

# **Cuentas Satélite de las Cooperativas en España**

## **año 2022**

---

**José Luis Monzón Campos**  
**José Galán Peláez**  
**Antonio González Rojas**



**Edita**

© CIRIEC-España, Centro Internacional de Investigación e  
Información sobre la Economía Pública, Social y Cooperativa  
Tel.:96 382 84 89  
[ciriec@uv.es](mailto:ciriec@uv.es)  
[www.ciriec.es](http://www.ciriec.es)

**ISBN**

978-84-129789-6-4

*Edición digital*

## ÍNDICE

1. Delimitación de objetivos y ámbito del estudio.....	5
2. Datos y fuentes de datos para la elaboración de las cuentas satélite.....	6
3. Integración de las operaciones de las cooperativas y en las rúbricas de contabilidad nacional de las cuentas satélite.....	8
4. La estructura de las cuentas satélite.....	13
5. Ratios para el análisis de las sociedades no financieras.....	16
6. Resumen de las principales cifras de las cooperativas en España .....	18
7. Tablas con las principales cifras de cooperativas en España.....	18
8. Las cuentas satélite de las cooperativas no financieras en España .....	26
9. Las cuentas satélite de las cooperativas no financieras en Andalucía.....	37
10. Las cuentas satélite de las cooperativas no financieras en Aragón .....	48
11. Las cuentas satélite de las cooperativas no financieras en Asturias .....	59
12. Las cuentas satélite de las cooperativas no financieras en Baleares.....	70
13. Las cuentas satélite de las cooperativas no financieras en Canarias .....	81
14. Las cuentas satélite de las cooperativas no financieras en Cantabria.....	92
15. Las cuentas satélite de las cooperativas no financieras en Castilla-La Mancha.....	103
16. Las cuentas satélite de las cooperativas no financieras en Castilla y León .....	114
17. Las cuentas satélite de las cooperativas no financieras en Cataluña .....	125
18. Las cuentas satélite de las cooperativas no financieras en Extremadura.....	136
19. Las cuentas satélite de las cooperativas no financieras en Galicia .....	147
20. Las cuentas satélite de las cooperativas no financieras en Madrid.....	158

21. Las cuentas satélite de las cooperativas no financieras en Murcia.....	169
22. Las cuentas satélite de las cooperativas no financieras en La Rioja.....	180
23. Las cuentas satélite de las cooperativas no financieras en La Comunidad Valenciana.....	191
24. Las cuentas satélite de las cooperativas no financieras en el País Vasco .....	202
25. Las cuentas satélite de las cooperativas no financieras en Navarra.....	213

# **1. Introducción, delimitación de objetivos y ámbito del estudio**

Este libro tiene una finalidad fundamentalmente estadística, centrado en la elaboración de las cuentas satélite en el ámbito de las sociedades cooperativas con sede social en España.

La contabilidad satélite es un esquema analítico-funcional que permite estructurar mediciones físicas y monetarias de entidades específicas con carácter social, económico o ambiental, vinculadas a procesos relevantes para el bienestar y el desarrollo de un país. Las cuentas satélite son un conjunto de estadísticas sintéticas compuestas por tablas bien definidas, que están basadas en los principios metodológicos de la contabilidad nacional, y que presentan distintos parámetros económicos de un sector o fenómeno económico de interés en una zona geográfica establecida y para una fecha de referencia dada. La concatenación de Cuentas Satélite a lo largo del tiempo permite conocer el marco evolutivo de la contabilidad de un ámbito de preocupación económica o social, ofreciendo información más detallada y flexible que la presentada por el marco central de la contabilidad nacional, al que está estrechamente vinculado.

El concepto de cuentas satélite que se incorporó por primera vez en el Sistema de Cuentas Naciones de 1993 (SCN-1993) de Naciones Unidas y ha sido desarrollando en mayor profundidad en versiones posteriores. Para realizar el presente estudio sobre los indicadores monetarios de las cooperativas en España se ha empleado la metodología de cuentas satélite del Sistema Europeo de Cuentas (SEC-2010), que respeta todos los conceptos y clasificaciones básicas del marco central de la contabilidad nacional, además, estas cuentas también han sido elaboradas de conformidad con la metodología detallada en el Manual para la elaboración de las cuentas satélite de las empresas de la economía social, de la Comisión Europea.

En este caso, las cuentas satélite se elaboran para todo el territorio español, para todas y cada una de las 17 Comunidades Autónomas que lo integran, desglosando los datos en los cuatro sectores económicos definidos en la vigente Clasificación Nacional de Actividades Económicas (CNAE-2009). Para el año 2022 el estudio se centra en los ratios e indicadores monetarios de las cooperativas no financieras en el ámbito territorial español, desglosado en sus 17 Comunidades Autónomas y en 4 sectores de actividad, aunque también recogen otros indicadores cuantitativos no monetarios como el número de entidades activas o el empleo, incluyendo en este caso a las cooperativas financieras.

Las cuentas satélite presentadas en este estudio incluyen, para el año 2022, cuentas de producción, cuentas de explotación, cuentas de asignación de la renta primaria, cuentas de distribución secundaria de la renta, cuentas de utilización de la renta disponible, cuentas de variaciones del patrimonio neto debidas al ahorro y a las transferencias de capital, cuentas de adquisición de activos no financieros y cuentas de capital. Asimismo, se incluyen los ratios económicos y financieros recomendados por la AEAT para las sociedades no financieras: Tasa de valor añadido (TVA), Tasa de gastos de personal (TGP), Margen bruto de explotación (MBE), Rentabilidad económica (REC), Rentabilidad financiera (RF), Ratio de tesorería (RT), Ratio del fondo de maniobra (RFM) y Ratio de endeudamiento (REF).

## 2. Datos y fuentes de datos para la elaboración de las cuentas satélite

La principal fuente de información utilizada para la elaboración de las cuentas satélite de las cooperativas no financiera correspondientes al año 2022, es la que recogen los balances de los ejercicios 2021 y 2022 y las cuentas de resultados del ejercicio 2022.

Ante la dificultad que presenta el acceso a las cuentas individualizadas de cada entidad, se ha optado por solicitar las cuentas agregadas a los organismos que disponen de estos datos:

- La Agencia Española de Administración Tributaria (AEAT) facilitó los datos agregados de las cooperativas que se encuentran domiciliadas en el llamado Territorio Fiscal Común, formado por todas las comunidades autónomas de España exceptuando Navarra y el País Vasco, así como los datos sobre ventas de cooperativas fuera del País Vasco y Navarra que tributan fuera del Territorio Fiscal Común. Se trata de 26.031 cooperativas no financieras que han presentado declaración del Impuesto sobre Sociedades en el año 2022, en las que están incluidas las 6.410 cooperativas sin actividad económica que presentan declaración en dicho año, lo que arroja un resultado de 19.621 cooperativas con actividad económica en el territorio fiscal común.
- El Instituto de Derecho Cooperativo y Economía Social (GEZKI) de la Universidad del País Vasco, el Departamento de Economía, Trabajo y Empleo del Gobierno Vasco y el Instituto Vasco de Estadística (Eustat) han facilitado las magnitudes monetarias agregadas correspondientes a 2.087 cooperativas no financieras, con domicilio en Guipúzcoa, Vizcaya y Álava, procedentes de sus correspondientes Diputaciones Forales.
- Los datos correspondientes al número de cooperativas no financieras de Navarra con actividad económica se han obtenido del Departamento de Derechos Sociales, Economía Social y Empleo del gobierno regional y del Instituto de Estadística de Navarra (Nastat), sumando un total de 594 entidades.

Por lo tanto, existen 22.303 cooperativas no financieras con actividad económica en España, a las que hay que sumar 60 cooperativas de crédito y seguros repartidas por el territorio, haciendo un total de 22.363 cooperativas activas en el año 2022 en todo el país.

En el proceso global de recopilación de datos se ha tenido en cuenta que determinadas cooperativas que liquidan impuestos tanto en la Agencia Tributaria como en alguna de las Diputaciones Forales, presentan sus cuentas simultáneamente en más de un organismo. En tales casos, para evitar duplicidades se ha optado por considerar sus cuentas adscritas exclusivamente a la correspondiente Diputación Foral.

Es importante señalar que, al proceder de distintos organismos, la forma de presentar los datos no ha sido totalmente homogénea, por lo que ha sido necesario efectuar un proceso de armonización. De manera particular, se han encontrado diferencias en el número y delimitación de los sectores económicos en el que han desagregado las cuentas globales cada uno de los organismos. También se han detectado diferencias en el formato en que presentan las Cuentas de Resultados. Todos los detalles se han tenido en cuenta a la hora de definir las variables que se incluyen en las cuentas satélite.

Las cuentas satélite que se presentan son el resultado de agregar las cuentas correspondientes a cada uno de los territorios señalados, proceso que se ha seguido tanto a nivel global para todo el

conjunto de las cooperativas, como de forma separada para los colectivos de cooperativas adscritas a los distintos sectores económicos.

De acuerdo con la información disponible se ha optado por considerar cuatro ramas de actividad: Agricultura, Construcción, Industria y Servicios. Una clasificación que viene determinada por la actividad principal de las cooperativas no financieras y que no se corresponde con la que en la legislación vigente se define el término “clase” de las cooperativas.

Además de los indicadores de actividad monetaria de cooperativas no financieras, las Cuentas Satélite incorporan datos no monetarios del empleo y de la distribución territorial, que se ofrecen en este Informe.

Para obtener estos datos se ha recurrido a tres grandes clases de fuentes de datos:

- a) Registros oficiales de diferentes departamentos gubernamentales (Servicio Público de Empleo Estatal, Ministerio de Trabajo y Economía Social, Dirección General del Trabajo Autónomo, departamentos competentes a nivel autonómico, etc.)
- b) Registros públicos y bases de datos privadas de las entidades representativas de la Economía Social. De manera especial de CEPES y sus entidades asociadas, así como la Confederación Española de Cooperativas de Consumidores y Usuarios (Hispancoop), Cooperativas Agro-alimentarias de España, la Unión Nacional de Cooperativas de Crédito (UNACC), la Confederación Española de Cooperativas de Trabajo Asociado (COCETA) y la Confederación de Cooperativas de Viviendas de España (CONCOVI). También de algunas federaciones y confederaciones regionales de cooperativas.
- c) Bases de datos del Observatorio Español de la Economía Social e informes nacionales y regionales del CIRIEC-España; bases de datos Centro de Documentación (CIDEA), del Instituto Universitario de Economía Social, Cooperativismo y Emprendimiento (IUDESCOOP) de la Universidad de Valencia, de otras Universidades y Centros de investigación; datos del Portal Estadístico de la Economía Social en España (CIRIECSTAT), el Portal Estadístico de la Economía Social Valenciana (VALESTAT), el Portal Estadístico de la Economía Social de Galicia (GALESTAT), el Portal Estadístico de la Economía Social de Castilla-La Mancha (CLMESTAT) y el Portal Estadístico de la Economía Social de Aragón (ARAESTAT).

### 3. Integración de las operaciones de las cooperativas en las rúbricas de contabilidad nacional de las cuentas satélite

Las distintas operaciones que realizan las cooperativas y que se cuantifican de conformidad con el Plan General de Contabilidad, tienen que trasladarse al marco de las Cuentas Satélite de mismas y tienen cabida en las siguientes rúbricas de la Contabilidad Nacional:

- *Producción (P1)*, distinguiendo entre Producción de mercado (P.11) que es aquella que se vende a precios económicamente significativos, Producción para uso final propio (P.12) que recoge los bienes y servicios que una unidad institucional conserva para la formación de capital (SEC 3.20) y Otra producción no de mercado (P.13) que es la producción suministrada a otras unidades de forma gratuita o a precios económicamente no significativos. Toda la producción debe valorarse a precios básicos, pero se utilizan convenios específicos para la valoración de la producción no de mercado que se valorará por los costes totales de producción. Precio básico que es el precio que los productores reciben de los compradores por cada unidad de un bien o servicio producido, restando cualquier impuesto a pagar y añadiendo cualquier subvención a recibir por la producción o venta de dicha unidad. Excluye los gastos de transporte facturados por separado por el productor. Excluye asimismo las ganancias de posesión y las pérdidas sobre activos financieros y no financieros.
- *Consumos intermedios (P.2)* que representan los bienes y servicios consumidos como insumos en un proceso productivo, excluidos los activos fijos, cuyo consumo se registra como consumo de capital fijo. Se valoran a precios de adquisición que es el que el comprador paga efectivamente por los bienes y servicios, incluyendo: a) los impuestos sobre los productos menos las subvenciones a los productos; b) los gastos de transporte abonados por separado por el comprador para recibir los productos en el tiempo y el lugar señalados; c) la deducción de los posibles descuentos sobre los precios y los gastos normales por adquisiciones al por mayor o a precios reducidos.
- *Remuneración de los asalariados (D.1)* que se define como la remuneración total, en efectivo o en especie, a pagar por un empleador a un asalariado a cambio del trabajo realizado por este último durante el ejercicio contable.
- *Impuestos sobre la producción y las importaciones (D.2)* que son pagos obligatorios sin contrapartida, en efectivo o en especie, recaudados por las administraciones públicas o por las instituciones de la Unión Europea, que gravan la producción y la importación de bienes y servicios, la utilización de mano de obra, la propiedad o el uso de la tierra, los edificios y otros activos utilizados en la producción. Estos impuestos deben pagarse, independientemente de los beneficios obtenidos.
- *Subvenciones (D.3)* que son pagos corrientes sin contrapartida que las administraciones públicas o las instituciones de la Unión Europea efectúan a los productores residentes.
- *Rentas de la propiedad (D.4)* que se generan cuando los propietarios de activos financieros (generan intereses) y de recursos naturales (generan alquileres) los ponen a disposición de otras unidades institucionales.
- *Impuestos corrientes sobre la renta, el patrimonio, etc. (D.5)* que comprenden todos los pagos obligatorios sin contrapartida, en efectivo o en especie, recaudados periódicamente



por las administraciones públicas y por el resto del mundo sobre la renta y el patrimonio de las unidades institucionales, así como algunos impuestos periódicos que no se exigen ni sobre la renta ni sobre el patrimonio.

- *Cotizaciones y Prestaciones sociales (D.6)*. Según el SEC 2010 (párrafo 4.83), las prestaciones sociales son transferencias a los hogares, en efectivo o en especie, destinadas a aliviar la carga financiera que representa para ellos la cobertura de una serie de riesgos o necesidades y efectuadas por medio de sistemas organizados colectivamente o, fuera de estos sistemas, por unidades de las administraciones públicas y por las Instituciones sin fines de lucro al servicio de los hogares. Dichas transferencias incluyen los pagos de las administraciones públicas a los productores que suministran prestaciones de forma individual a los hogares en el marco de los riesgos y necesidades sociales. Distinguimos las Cotizaciones sociales netas (D.61) que son las cotizaciones efectivas o imputadas que pagan los hogares a los sistemas de seguros sociales con el fin de asegurar el pago de prestaciones sociales, las Prestaciones sociales distintas de las transferencias sociales en especie (D.62), y las Transferencias sociales en especie (D.63).
- *Gasto en consumo final (P.3)* que consiste en el gasto realizado por las unidades institucionales residentes en bienes y servicios que se utilizan para satisfacer directamente las necesidades individuales o colectivas de los miembros de la comunidad. El gasto en consumo final de las ISFLSH abarca dos categorías distintas:
  - a) el valor de los bienes y servicios producidos por las ISFLSH que no constituyen ni formación de capital por cuenta propia ni gasto de los hogares y de las otras unidades;
  - b) los gastos de las ISFLSH en bienes y servicios producidos por productores de mercado, que se suministran a los hogares, sin ninguna transformación, para su consumo como transferencias sociales en especie.
- *Transferencias de capital (D.9)* que suponen la adquisición o cesión de uno o varios activos por al menos una de las partes que intervienen en la operación. Independientemente de que las transferencias de capital se realicen en efectivo o en especie, se traducen en una variación equivalente de los activos, financieros o no financieros, que figuran en los balances de una o de ambas partes que intervienen en la operación.
- *Formación bruta de capital (P.51g)* que comprende las adquisiciones menos las cesiones de activos fijos realizadas por los productores residentes durante un período determinado, más ciertos incrementos del valor de los activos no producidos derivados de la actividad productiva de las unidades de producción o de las unidades institucionales. Los activos fijos son activos producidos utilizados en la producción durante más de un año.
- *Consumo de capital fijo (P.51c)* representa la pérdida del valor de los activos fijos que se poseen, como resultado del desgaste normal y la obsolescencia. La estimación de la pérdida de valor incluye una provisión para pérdidas de activos fijos como consecuencia de daños accidentales asegurables.
- *Variación de existencias (P.52)* que constituye el tercer elemento que integra la formación bruta de capital fijo y se mide por el valor de las entradas en existencias, menos el valor de las salidas y el valor de cualquier pérdida corriente de los bienes mantenidos en existencias.

La integración en la Contabilidad Nacional de cada una de las operaciones realizadas en las cooperativas se realiza a partir de la información contenida en sus Cuentas de Pérdidas y Ganancias y Balances.

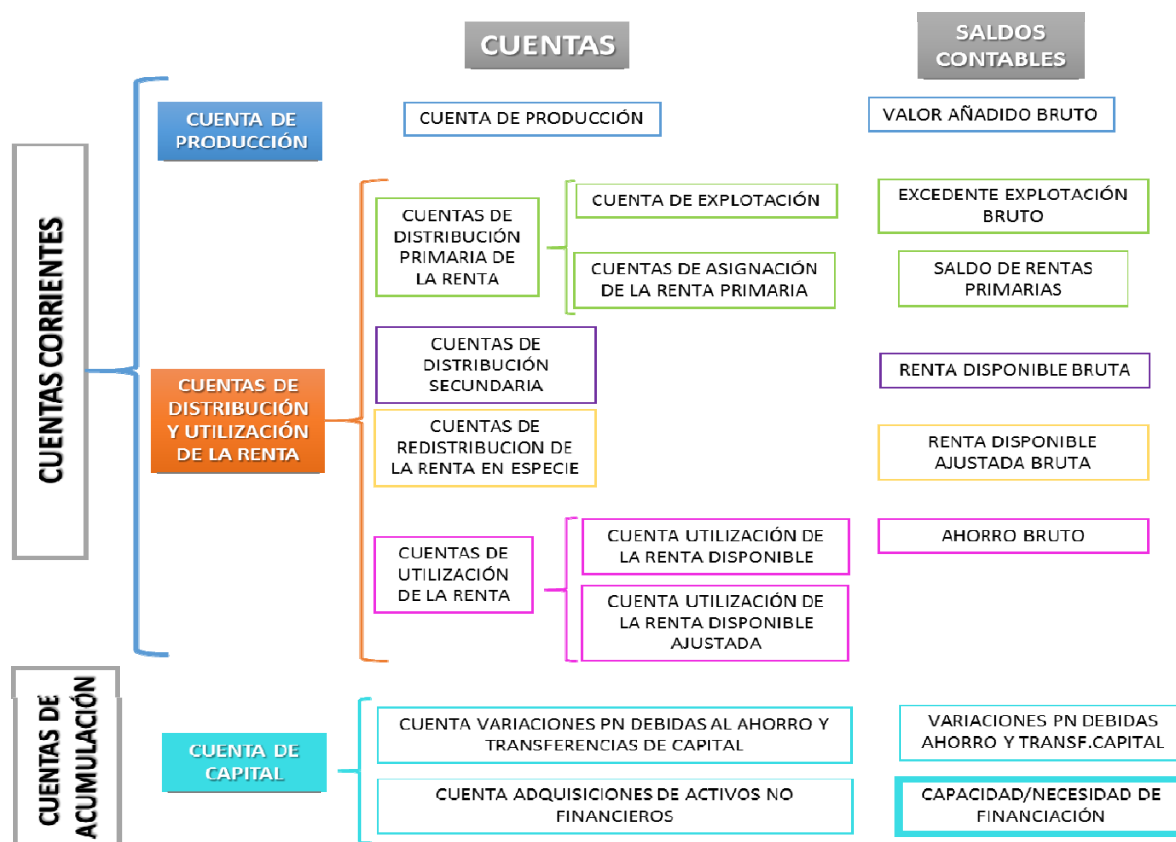
En la Contabilidad Nacional se registran dos tipos básicos de información: los flujos y los stocks. Los flujos se recogen, fundamentalmente, en la Cuenta de Pérdidas y Ganancias, mientras que los stocks se recogen en el Balance. Los flujos relativos al ejercicio 2020 se recogen en todas las cuentas que componen las cuentas satélite de las cooperativas y sociedades laborales y reflejan la creación, la transformación, el intercambio, la transferencia o la extinción de valor económico y suponen variaciones del valor de los activos o pasivos. Se registrarán conforme al principio de devengo, es decir, cuando se crea, transforma o extingue el valor económico, o cuando nacen, se transforman o se cancelan los derechos y las obligaciones. La información disponible presenta la Cuenta de Pérdidas y Ganancias de acuerdo con el Plan General Contable 2007. A continuación, recogemos su correspondencia en términos de rúbricas de la Contabilidad Nacional:

- *Importe neto cifra negocio*: se imputarán a la rúbrica P.1 Producción como Recursos de la Cuenta de Producción (restando los ingresos financieros de las sociedades holding).
- *Variación Existencias de Productos Terminados*: su valor puede ser positivo o negativo dependiendo del valor de las existencias iniciales y finales, y se imputarán a la rúbrica P.1 Producción como Recursos de la Cuenta de Producción.
- *Trabajos realizados por la empresa*: se imputarán a la rúbrica P.1 Producción como Recursos de la Cuenta de Producción, considerándose P.12 Producción para uso final propio.
- *Aprovisionamientos*: se imputarán a la rúbrica P.2 Consumos intermedios como Empleos de la Cuenta de Producción.
- *Otros ingresos de explotación*: disponemos de su desglose en dos rúbricas:
  - *Ingresos accesorios y otros de gestión corriente*, se imputarán a la rúbrica P.1 Producción como Recursos de la Cuenta de Producción
  - *Subvenciones a la explotación*: se imputarán a la rúbrica D.7 Otras transferencias corrientes como Recursos en la Cuenta de Distribución Secundaria de la Renta. Por otra parte, respecto a los Empleos de esta misma Cuenta, la información disponible no permite obtener este dato, y por ello se ha estimado a partir de la información disponible en 2011.
- *Gastos de personal*: Los distintos componentes de esta rúbrica se imputarán:
  - *Sueldos y salarios*: a la rúbrica D.1 Remuneración de asalariados como empleos de la Cuenta de Explotación.
  - *Indemnizaciones*: se imputarán a la rúbrica D.62 Prestaciones sociales distintas de las transferencias sociales en especie como empleos de la Cuenta de distribución secundaria de la renta.
  - *Seguridad social a cargo empresa*: se imputarán a la rúbrica D.1 Remuneración de asalariados como empleos de la Cuenta de Explotación.
  - *Otros gastos sociales y Retribuciones a largo plazo mediante sistemas de aportación o prestación definida*: se imputarán a la rúbrica D.62 Prestaciones sociales distintas de las transferencias sociales en especie como empleos de la Cuenta de distribución secundaria de la renta.

- *Otros gastos explotación:* las partidas Servicios Exteriores y Otros gastos de gestión corriente figurarán como Empleos en la Cuenta de Producción dentro de P.2 Consumos.
- intermedios y Tributos se imputará a la rúbrica D.29 Otros impuestos sobre la producción como empleos de la Cuenta de Producción.
- *Amortización de inmovilizado:* se imputarán a la rúbrica K.1 Consumo de capital fijo como Empleos en la Cuenta de Producción y también se imputará a la Cuenta Satélite de adquisición de activos no financieros como Empleos con signo negativo, ya que se trata de una fuente de financiación de la formación bruta de capital fijo.
- *Imputación subvenciones inmovilizado:* se imputarán, junto con la variación de las subvenciones del balance, a la rúbrica D.9 Transferencias de capital (a cobrar) de la Cuenta de Capital.
- *Excesos de provisiones:* se trata de una operación no integrada.
- *Deterioro y resultado enajenación inmovilizado:* se trata de una operación no integrada.
- *Otros resultados (inundaciones, multas...):* se trata de una operación no integrada.
- *Ingresos financieros:* se imputarán a la rúbrica D.4 Rentas de la propiedad como recursos en la Cuenta de asignación de la renta primaria.
- *Gastos financieros:* se imputarán a la rúbrica D.4 Rentas de la propiedad como empleos en la Cuenta de asignación de la renta primaria.
- *Variación valor razonable de instrumentos financieros:* se trata de una operación no integrada.
- *Diferencias de cambio:* se trata de una operación no integrada.
- *Deterioro y resultado enajenación de inversiones financieras:* se trata de una operación no integrada.
- *Otros ingresos y gastos financieros:* se imputarán a la rúbrica D.4 Rentas de la propiedad como recursos si son positivos, o como empleos si son negativos, en la Cuenta de asignación de la renta primaria.
- *Impuesto sobre beneficios:* se imputarán a la rúbrica D.5 Impuestos corrientes sobre la renta, el patrimonio, etc. como empleos en la Cuenta de distribución secundaria de la renta.

El siguiente gráfico muestra la sucesión de las cuentas en términos de flujos y los saldos contables que corresponden a las cuentas satélite de las cooperativas y sociedades laborales.

**Figura 1.**  
**Sucesión de cuentas en el SEC 2010 para las cooperativas y sociedades laborales**



## 4. La estructura de las cuentas satélite

Las cuentas en las que aparece recogida la actividad de las cooperativas, de acuerdo con el sistema europeo de cuentas nacionales y regionales SEC-2010 y con el Manual de la Comisión Europea de empresas de la economía social son las siguientes:

- a. **Cuenta de producción**, que muestra las operaciones relativas al proceso de producción de estas entidades. Estas operaciones son dos, a saber, la producción (recursos), que en su práctica totalidad es producción de mercado, y los consumos intermedios en los que se *emplea* la producción. El saldo contable de la cuenta de producción constituye el valor añadido bruto y representa la riqueza aportada por las empresas estudiadas al valor añadido del conjunto de la economía nacional como consecuencia de su proceso productivo. La producción puede desglosarse en producción de mercado y producción para uso final propio. El valor añadido neto se obtiene detrayendo del valor añadido bruto el consumo de capital fijo.
- b. **Cuenta de explotación**, que explica la distribución del valor añadido bruto (recursos) entre los diferentes factores de producción, incluyendo en los empleos la remuneración de asalariados o de socios trabajadores en las cooperativas de trabajo asociado y mixtas, los otros impuestos sobre la producción menos las otras subvenciones a la producción y el saldo de la cuenta que es el resultado o excedente bruto de explotación, que representa la renta que obtienen las empresas como resultado de su actividad productiva.
- c. **Cuenta de asignación de la renta primaria**, que incluye en recursos el excedente de explotación bruto y las rentas de la propiedad *percibidas* por la empresa (intereses, rentas distribuidas de las sociedades, beneficios de inversiones en el exterior, etc.) En empleos se incluyen rentas de la propiedad e intereses pagados y el saldo de la cuenta que representa el saldo de rentas primarias bruto
- d. **Cuenta de distribución secundaria de la renta**, cuyo saldo es la renta disponible bruta. Los recursos de dicha cuenta están constituidos por el saldo de rentas primarias bruto, por las cotizaciones sociales imputadas y por las transferencias corrientes recibidas. Los empleos están constituidos por los impuestos corrientes sobre la renta y el patrimonio, las prestaciones sociales directas de los empleadores y otras transferencias corrientes pagadas, resultando el saldo final de renta disponible bruta.
- e. **Cuenta de utilización de la renta disponible**, cuyo saldo es el ahorro bruto (coincidente con la renta disponible bruta, al no realizar estas empresas consumo final). Además de los saldos, en esta cuenta solo se refleja el *ajuste por la variación de la participación neta de los hogares en las reservas de los fondos de pensiones*.
- f. **Cuenta de variaciones del patrimonio neto debidas al ahorro y a las transferencias de capital**. Se trata de una cuenta de acumulación en la que los únicos flujos que intervienen son las transferencias de capital a cobrar y a pagar y en la que como saldo se obtiene las *variaciones del patrimonio neto debidas al ahorro y a las transferencias de capital*
- g. **Cuenta de adquisición de activos no financieros**. Se trata de una cuenta de acumulación cuyo saldo representa la *capacidad o necesidad de financiación*. Los flujos presentes en esta cuenta como variación de activos son: la formación bruta de capital fijo, el consumo de capital fijo (con signo negativo), la variación de existencias, las adquisiciones menos cesiones de activos no financieros no producidos.

### Cuenta de producción

Empleos	Código	Recursos
	P.1	Producción
	P.11	- Producción de mercado
	P.12	- Producción para uso final propio
Consumos intermedios	P.2	
<b>Valor añadido bruto</b>	<b>B.1b</b>	
Consumo de capital fijo	K.1	
<b>Valor añadido neto</b>	<b>B.1n</b>	

### Cuenta de explotación

Empleos	Código	Recursos
	B.1b	Valor añadido bruto
Remuneración de asalariados	D.1	
- Sueldos y salarios	D.11	
- Cotizaciones sociales a cargo de empleadores	D.12	
Otros impuestos sobre la producción	D.29	
(-)Otras subvenciones a la producción	D.39	
<b>Excedente de explotación bruto</b>	<b>B.2b</b>	
<b>Excedente de explotación neto</b>	<b>B.2n</b>	

### Cuenta de asignación de la renta primaria

Empleos	Código	Recursos
	B.2b	Excedente de explotación bruto
Rentas de la propiedad, pagadas	D.4	Rentas de la propiedad, recibidas
<b>Saldo de rentas primarias bruto</b>	<b>B.5b</b>	
<b>Saldo de rentas primarias neto</b>	<b>B.5n</b>	

### Cuenta de distribución secundaria de la renta

Empleos	Código	Recursos
Impuestos sobre la renta y el patrimonio	B.5b D.5	Saldo de rentas primarias bruto
Prestaciones sociales distintas de las transferencias sociales en especie	D.61 D.62	Cotizaciones sociales
Otras transferencias corrientes pagadas	D.7	Otras transferencias corrientes, recibidas
<b>Renta disponible bruta</b>	<b>B.6b</b>	
<b>Renta disponible neta</b>	<b>B.6n</b>	

### Cuenta de utilización de la renta disponible

Empleos	Código	Recursos
	B.6b	Renta disponible bruta
	D.8	Ajuste por la variación de la participación neta de los hogares en las reservas de los fondos de pensiones
<b>Ahorro bruto</b>	<b>B.8b</b>	
<b>Ahorro neto</b>	<b>B.8n</b>	

### Cuenta de variaciones del patrimonio neto debidas al ahorro y a las transferencias de capital

Variaciones de activos	Código	Variaciones de pasivos y del patrimonio neto
	B.8n	Ahorro neto
	D.9	Transferencias de capital, a cobrar
	D.9	(-) Transferencias de capital, a pagar
<b>Variaciones del patrimonio neto debidas al ahorro y a las transferencias de capital</b>	<b>B.10.1</b>	

### Cuenta de adquisiciones de activos no financieros

Variaciones de activos	Código	Variaciones de pasivos y del patrimonio neto
	B.10.1	<b>Variaciones del patrimonio neto debidas al ahorro y a las transferencias de capital</b>
Formación bruta de capital fijo	P.51	
(-)Consumo de capital fijo	K.1	
Variación de existencias	P.52	
Adquisiciones menos cesiones de activos no financieros no producidos	K.2	
<b>Capacidad (+) / Necesidad (-) de financiación</b>	<b>B.9</b>	

## 5. Ratios para el análisis de las sociedades no financieras

Según la AEAT, para el análisis de las sociedades no financieras pueden emplearse principalmente 5 ratios económicos y 3 ratios financieros:

### Los ratios económicos

La cuenta de resultados constituye, por la naturaleza de la información que ofrece, el estado contable relevante para el análisis económico. Su estructura en cascada adoptada para la cuenta de resultados contribuye de forma decisiva a la eficacia del análisis, ya que permite aislar la renta global o valor añadido generado en la explotación y diferenciar entre el resultado (bruto y neto) de explotación, el resultado financiero, el resultado antes de impuestos que incluye los resultados de explotación y el resultado financiero, y el resultado después del pago del Impuesto sobre sociedades.

Los ratios explicados en este apartado utilizan exclusivamente información de la cuenta de resultados. Para el total de sociedades no financieras se ha incluido una representación gráfica de la Tasa del valor añadido y la Tasa de gastos de personal por comunidad autónoma y sector y por dimensión y sector; para las denominadas Grandes y las de Reducida dimensión los gráficos que aparecen son por sector o por comunidad autónoma.

- **Tasa de valor añadido (TVA):** es el porcentaje que representa el valor añadido respecto a la producción y sintetiza, por tanto, la capacidad de generación de rentas por unidad de producto.
- **Tasa de gastos de personal (TGP):** es la proporción que los gastos de personal representan respecto al valor añadido y mide la participación del empleo asalariado en el reparto de la renta generada en la empresa. Su complementario es la tasa de resultado o excedente bruto de explotación, no incluida dada su facilidad de cálculo ( $100 - TGP$ ).
- **Margen bruto de explotación (MBE):** es la proporción que el resultado bruto de explotación representa respecto a la cifra de negocios y es la medida básica o primaria de la rentabilidad de la explotación desde la óptica de la empresa. El resultado bruto de explotación debe ser suficiente para dotar amortizaciones y provisiones, cubrir las cargas financieras, liquidar el impuesto sobre sociedades, dotar fondos de autofinanciación (reservas) y proporcionar una adecuada remuneración a los accionistas (dividendos).
- **Rentabilidad económica (REC):** es el porcentaje que representa el beneficio económico o beneficio operativo (antes de pagar los intereses de las deudas, es decir los gastos financieros) con el capital total invertido (activo real). A este ratio también se le denomina rentabilidad de la inversión. El activo real se calcula como activo total neto de provisiones a largo y corto plazo.
- **Rentabilidad financiera (RF):** es el porcentaje que representa el resultado antes de impuestos (RAI) respecto a los recursos propios netos (Patrimonio Neto). Puede considerarse como la medida de la rentabilidad desde la perspectiva del propietario o accionista ya que incluye la totalidad de los resultados, con independencia de su origen.



## **Los ratios financieros**

El análisis financiero se centra en el estudio de distintos ratios que miden el grado de solvencia o insolvencia de las empresas, permitiendo comprobar si la financiación por razón de su coste es correcta para mantener un desarrollo estable en condiciones de rentabilidad adecuada.

Desde la perspectiva financiera, dos son los problemas que se le plantean al colectivo empresarial analizado: uno, elegir los medios financieros más adecuados en función del coste de los mismos y de las posibilidades del mercado financiero; otro, la elección entre alternativas de inversión lo suficientemente rentables para hacer frente al pago de las obligaciones implícitas en la financiación de dicha inversión. De ahí, que el equilibrio financiero se obtenga cuando, una vez decididas las inversiones necesarias, se dispone de los recursos necesarios en el momento preciso y al menor coste posible.

A diferencia del análisis económico, que toma como punto de partida la cuenta de Pérdidas y Ganancias Analítica y que mide las rentabilidades generadas en el desarrollo de la actividad empresarial, el análisis financiero se basa en el Balance para el estudio de la estructura patrimonial y de las fuentes de financiación.

Una característica común de los ratios financieros es la gran variabilidad que presentan a lo largo del tiempo; esto es debido a que las empresas cuentan con un amplio margen de actuación para cambiar los medios de financiación disponibles y su estructura patrimonial. Por el contrario, los ratios económicos son mucho más rígidos (a excepción de la tasa de resultados atípicos y el rendimiento financiero) debido a que están íntimamente ligados al proceso productivo, cuyas posibilidades de cambio son reducidas.

- **Ratio de tesorería (RT):** es el porcentaje que representa la suma del activo corriente respecto al pasivo corriente. Este ratio mide las posibilidades de hacer frente a las obligaciones de pago a corto plazo.
- **Ratio del fondo de maniobra (RFM):** es el montante de recursos financieros permanentes necesarios para poder llevar a cabo con normalidad las operaciones de naturaleza corriente, y se calcula como saldo diferencial entre el activo corriente y el pasivo corriente entre el pasivo fijo compuesto por el patrimonio neto y el pasivo no corriente. Un valor negativo de este ratio supone que parte del inmovilizado se financia con deudas a corto plazo, lo que pondría al colectivo analizado en una situación difícil.
- **Ratio de endeudamiento (REF):** este cociente relaciona las deudas totales de la entidad (acreedores totales) con los recursos propios netos y es el inverso al ratio de autonomía financiera no dado en esta estadística. Se calcula como el porcentaje del pasivo minorado en las provisiones entre el patrimonio neto. La tasa de endeudamiento es elevada en colectivos que acuden mayoritariamente a fuentes externas de financiación de las inversiones. Este ratio y el de autonomía financiera presentan valores negativos en aquellos sectores con recursos propios netos negativos.

## 6. Resumen de las principales cifras de las cooperativas en España en 2022

En el año 2022 han operado en España un total de **22.363 cooperativas activas** (ver tabla 7.1) de las cuales 22.303 son de carácter no financiero y 60 son de crédito y seguros. El conjunto de estas empresas genera a nivel nacional un empleo directo que asciende a **383.912 trabajadores y trabajadoras** (ver tabla 7.2), de los que una parte mayoritaria cotiza en el Régimen General de la Seguridad Social. Las cooperativas financieras y no financieras generan el **1,88% del total del empleo en España**. Las entidades con sede en el País Vasco son las que emplean un mayor número de trabajadores, con un total de 81.619 empleos.

En su conjunto, las cooperativas no financieras han generado una **producción de más de 75 mil millones de euros** en el año 2022, con un Valor Añadido Bruto que ha superado los 11 mil millones de euros, lo que ha supuesto más del 0,81% del PIB de España. Por otro lado, el ahorro bruto ha sido de 3.639 millones de euros durante el periodo. El sector con mayor peso entre las cooperativas españolas es el de servicios, que ha aglutinado durante el ejercicio un 63,79% del total de la producción de las cooperativas no financieras, seguido de la industria con un 27,11%, la agricultura (6,49%) y la construcción (2,60%), el detalle de la producción desagregada por sectores y comunidades autónomas se ha plasmado en la tabla 7.5.

Por último, las 60 cooperativas financieras que operan en España han generado 16.717 puestos de trabajo durante el año 2022, con 4.103 oficinas y 3.327.101 socios, y han realizado unas ventas agregadas por valor de más de 3.750 millones de euros. La comunidad autónoma con más cooperativas de crédito y seguros es la Com. Valenciana, que cuenta con 30 entidades, pero son las cooperativas financieras con sede en Andalucía las que más empleo directo generan, con un total de 6.392 puestos de trabajo. En la tabla 7.7 se detallan las principales cifras de este tipo de entidades.

## 7. Tablas con las principales cifras de cooperativas en España

En las siguientes páginas, se reúnen una serie de tablas y figuras que sintetizan para el año 2022 los datos más relevantes de las cooperativas financieras y no financieras en toda España, desglosados por comunidades autónomas.

**Cuadro 7.1. Número de cooperativas activas en España**  
cooperativas no financieras, por régimen de cotización, y financieras  
por comunidad autónoma y total nacional, año 2022

Comunidad Autónoma	Cooperativas no financieras			Cooperativas financieras	Total cooperativas
	RGSS <sup>(1)</sup>	RETA <sup>(2)</sup>	Total		
Andalucía	2.620	2.123	4.743	9	4.752
Aragón	416	362	778	2	780
Asturias	140	144	284	2	286
Baleares	128	68	196	0	196
Canarias	178	134	312	1	313
Cantabria	57	81	138	0	138
Castilla-La Mancha	805	487	1.292	4	1.296
Castilla y León	904	648	1.552	4	1.556
Cataluña	1.606	1.171	2.777	2	2.779
Extremadura	481	259	740	2	742
Galicia	583	668	1.251	1	1.252
Madrid	507	922	1.429	0	1.429
Murcia	831	809	1.640	1	1.641
La Rioja	62	55	117	0	117
Com. Valenciana	1.142	1.209	2.351	30	2.381
País Vasco	1.048	1.039	2.087	1	2.088
Navarra	301	293	594	1	595
Ceuta y Melilla	15	7	22	0	22
<b>Total España</b>	<b>11.824</b>	<b>10.479</b>	<b>22.303</b>	<b>60</b>	<b>22.363</b>

Fuentes: Ministerio de Trabajo y Economía Social (MITES), Agencia Estatal de Administración Tributaria (AEAT), Departamento de Trabajo y Empleo del Gobierno Vasco, Hacienda Foral de Navarra, memoria de la Unión Nacional de Cooperativas de Crédito (UNACC) y del Grupo Cajamar.

<sup>(1)</sup> Cooperativas con al menos 1 trabajador cotizando en el Régimen General de la Seguridad Social (RGSS).

<sup>(2)</sup> Cooperativas con plantilla íntegra cotizando en el Régimen de Autónomos (RETA).

Nota: Solamente se contabilizan las cooperativas activas a efectos del Impuesto de Sociedades del año 2022, no el total de cooperativas registradas (activas+inactivas).

**Cuadro 7.2. Empleo en cooperativas no financieras, por régimen de cotización, y en cooperativas financieras**

Por comunidad autónoma y total nacional, año 2022

Comunidad Autónoma	(A) Cooperativas no financieras			(B) Cooperativas financieras	Empleo total (A + B)
	RGSS <sup>(1)</sup>	RETA <sup>(2)</sup>	Total		
Andalucía	62.455	11.067	<b>73.522</b>	6.392	<b>79.914</b>
Aragón	5.547	3.267	<b>8.814</b>	901	<b>9.715</b>
Asturias	2.150	1.213	<b>3.363</b>	521	<b>3.884</b>
Baleares	1.569	1.226	<b>2.795</b>	0	<b>2.795</b>
Canarias	4.099	835	<b>4.934</b>	404	<b>5.338</b>
Cantabria	795	669	<b>1.464</b>	0	<b>1.464</b>
Castilla-La Mancha	9.313	3.093	<b>12.406</b>	2.030	<b>14.436</b>
Castilla y León	6.943	4.629	<b>11.572</b>	1.004	<b>12.576</b>
Cataluña	31.813	7.304	<b>39.117</b>	519	<b>39.636</b>
Extremadura	4.904	1.729	<b>6.633</b>	543	<b>7.176</b>
Galicia	6.865	2.983	<b>9.848</b>	161	<b>10.009</b>
Madrid	13.354	7.668	<b>21.022</b>	0	<b>21.022</b>
Murcia	15.681	5.879	<b>21.560</b>	50	<b>21.610</b>
La Rioja	534	479	<b>1.013</b>	0	<b>1.013</b>
Com. Valenciana	41.940	17.854	<b>59.794</b>	1.319	<b>61.113</b>
País Vasco	41.573	38.129	<b>79.702</b>	1.917	<b>81.619</b>
Navarra	6.183	2.968	<b>9.151</b>	956	<b>10.107</b>
Ceuta y Melilla	359	126	<b>485</b>	0	<b>485</b>
<b>Total España</b>	<b>256.077</b>	<b>111.118</b>	<b>367.195</b>	<b>16.717</b>	<b>383.912</b>

Fuentes: Servicio Público de Empleo Estatal (SEPE), Ministerio de Trabajo y Economía Social (MITES), Departamento de Trabajo y Empleo del Gobierno Vasco, Gobierno de Navarra, memorias de la UNACC, memorias del Grupo Cajamar y elaboración propia.

<sup>(1)</sup> Trabajadores en el Régimen General de la Seguridad Social.

<sup>(2)</sup> Trabajadores en el Régimen Especial del Trabajo Autónomo.

Nota: El empleo se contabiliza en la comunidad autónoma donde esté radicada la sede social de cada cooperativa, con independencia de donde se encuentren situados los diferentes centros de trabajo de la misma.

### Cuadro 7.3. Empleo en cooperativas sobre el total del empleo

Por comunidad autónoma y total nacional, año 2022

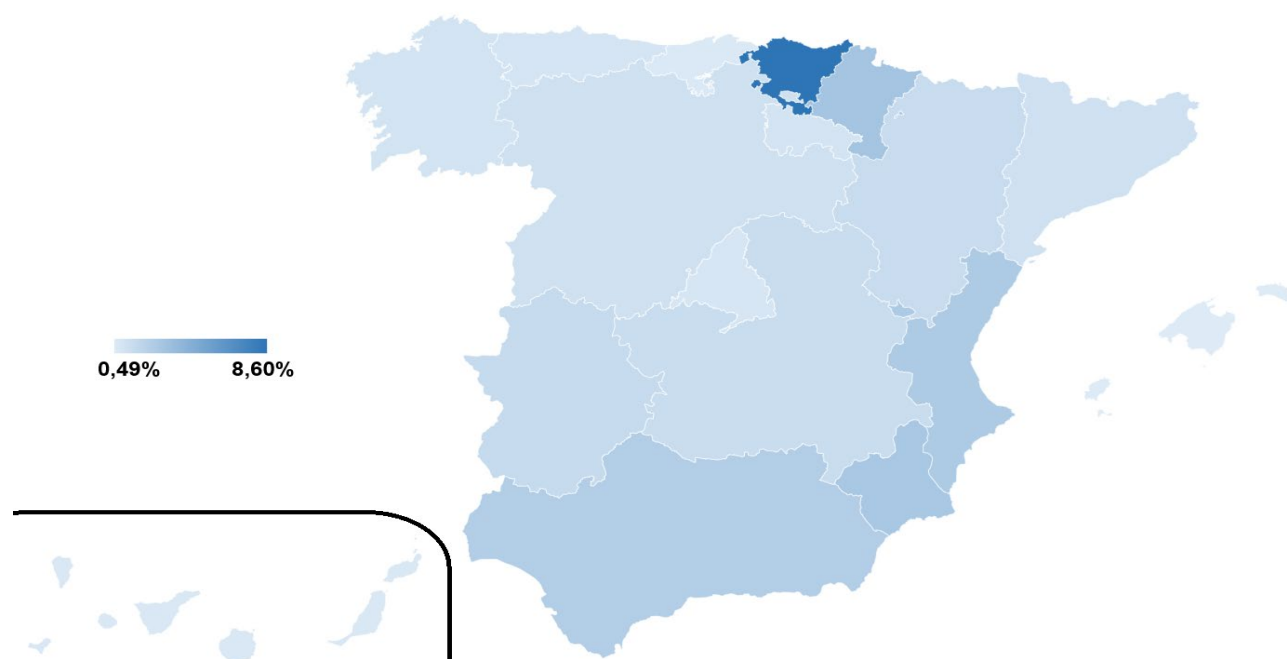
Comunidad Autónoma	Empleo total en cooperativas	Empleo total en cada CCAA <sup>(1)</sup>	% sobre el empleo total
Andalucía	79.914	3.261.200	2,45%
Aragón	9.715	584.000	1,66%
Asturias	3.884	381.400	1,02%
Baleares	2.795	570.800	0,49%
Canarias	5.338	990.800	0,54%
Cantabria	1.464	244.000	0,60%
Castilla-La Mancha	14.436	872.900	1,65%
Castilla y León	12.576	1.014.300	1,24%
Cataluña	39.636	3.518.900	1,13%
Extremadura	7.176	406.000	1,77%
Galicia	10.009	1.104.500	0,91%
Madrid	21.022	3.193.000	0,66%
Murcia	21.610	657.200	3,29%
La Rioja	1.013	145.300	0,70%
Com. Valenciana	61.113	2.218.600	2,75%
País Vasco	81.619	949.300	8,60%
Navarra	10.107	293.100	3,45%
Ceuta y Melilla	485	58.600	0,83%
<b>Total España</b>	<b>383.912</b>	<b>20.463.900</b>	<b>1,88%</b>

Fuentes: Servicio Público de Empleo Estatal (SEPE), Ministerio de Trabajo y Economía Social (MITES), Departamento de Trabajo y Empleo del Gobierno Vasco, Gobierno de Navarra, memorias de la UNACC, memorias del Grupo Cajamar y elaboración propia.

<sup>(1)</sup> Encuesta de Población Activa (EPA). Número de ocupados (públicos y privados), año 2022 T4.

Nota: El empleo se contabiliza en la comunidad autónoma donde esté radicada la sede social de cada cooperativa, con independencia de donde se encuentren situados los diferentes centros de trabajo.

**Figura 7.1. % del empleo en cooperativas sobre el total por CCAA**



Fuente: Elaboración propia a partir de los datos recogidos en la tabla 6.3.

**Cuadro 7.4. Principales rúbricas de las cuentas satélite de  
las cooperativas no financieras**

Total España, año 2022 (en euros)

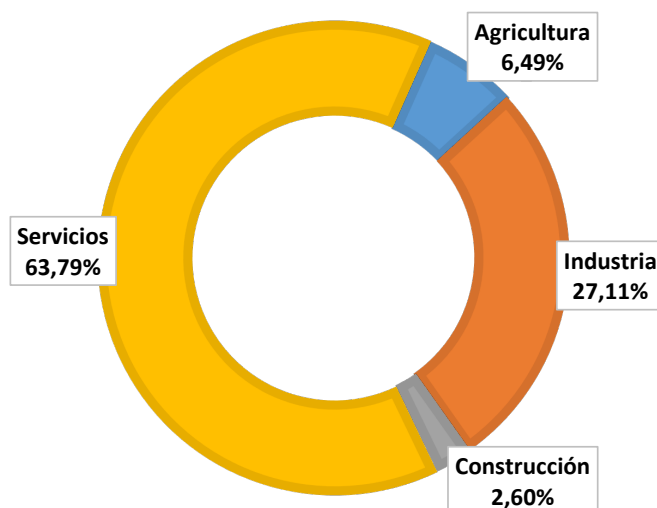
Rúbrica	Cooperativas no financieras
Producción	75.085.527.644 €
Consumos Intermedios	63.952.026.781 €
Valor Añadido Bruto	11.133.500.863 €
Remuneración de asalariados	8.556.362.153 €
Excedente Bruto de Explotación	3.987.040.397 €
Ahorro Bruto	3.638.965.341 €
Formación bruta del capital fijo	302.130.645 €
Capacidad (+) / Necesidad (-) de financiación	3.447.061.444 €

Fuentes: Agencia Estatal de Administración Tributaria, Gobierno Vasco, Agencia Tributaria de Navarra y elaboración propia.

Nota: Excluye cooperativas de crédito y SAT.

**Figura 7.2. Distribución relativa de la producción de  
las cooperativas no financieras en España**

España, año 2022



Fuente: Elaboración propia a partir de los datos recogidos en la tabla 7.5.

**Cuadro 7.5. Producción de las cooperativas no financieras por sectores**

Por comunidades autónomas y total nacional, año 2022

Comunidad Autónoma	Agricultura	Industria	Construcción	Servicios	Total
Andalucía	445.248.348 €	4.773.376.927 €	212.992.053 €	13.862.208.094 €	19.293.825.422 €
Aragón	115.216.852 €	952.679.896 €	61.623.660 €	1.389.690.163 €	2.519.210.571 €
Asturias	12.976.702 €	116.301.082 €	5.044.275 €	619.307.806 €	753.629.865 €
Baleares	28.362.604 €	14.068.168 €	5.198.367 €	367.789.712 €	415.418.851 €
Canarias	145.007.703 €	68.571.323 €	19.846.213 €	1.225.550.683 €	1.458.975.920 €
Cantabria	620.658 €	136.589.051 €	13.883.568 €	51.339.512 €	202.432.790 €
Castilla-La Mancha	132.744.096 €	1.694.936.972 €	27.521.732 €	1.224.720.784 €	3.079.923.585 €
Castilla y León	422.314.288 €	1.503.476.997 €	60.703.124 €	2.188.819.257 €	4.175.313.667 €
Cataluña	591.321.223 €	1.681.310.808 €	152.822.431 €	3.547.042.939 €	5.972.497.401 €
Extremadura	128.620.477 €	886.066.524 €	9.737.691 €	1.364.129.765 €	2.388.554.458 €
Galicia	1.346.024.683 €	619.560.990 €	65.107.198 €	861.446.100 €	2.892.138.971 €
Madrid	6.435.445 €	61.219.559 €	895.044.807 €	5.054.993.451 €	6.017.693.262 €
Murcia	95.917.977 €	455.871.867 €	89.453.531 €	3.269.401.451 €	3.910.644.825 €
La Rioja	2.476.902 €	120.358.311 €	18.389.106 €	145.833.113 €	287.057.432 €
Com. Valenciana	157.823.932 €	569.116.820 €	131.109.307 €	6.478.376.565 €	7.336.426.624 €
País Vasco	82.781.615 €	6.421.135.160 €	160.621.045 €	5.690.927.179 €	12.355.465.000 €
Navarra	1.161.891.315 €	283.887.293 €	25.126.357 €	555.414.038 €	2.026.319.003 €
<b>Total España</b>	<b>4.875.784.820 €</b>	<b>20.358.527.748 €</b>	<b>1.954.224.465 €</b>	<b>47.896.990.613 €</b>	<b>75.085.527.647 €</b>

Fuentes: Agencia Estatal de Administración Tributaria, Gobierno Vasco, Hacienda Foral de Navarra y elaboración propia.

Nota: Excluye cooperativas de crédito y SAT.

**Cuadro 7.6. Valor Añadido Bruto de las cooperativas no financieras y su aportación al PIB**

Por comunidades autónomas y total nacional, año 2022

Comunidad Autónoma	VAB en las cooperativas NF	Producto Interior Bruto <sup>(1)</sup>	Aportación al PIB de cooperativas NF
Andalucía	1.700.044.907 €	183.635.844.000 €	0,93%
Aragón	212.528.623 €	43.453.612.000 €	0,49%
Asturias	58.650.727 €	26.481.237.000 €	0,22%
Baleares	71.291.804 €	37.164.955.000 €	0,19%
Canarias	132.538.086 €	48.551.111.000 €	0,27%
Cantabria	24.956.427 €	15.540.457.000 €	0,16%
Castilla-La Mancha	290.679.992 €	49.675.613.000 €	0,59%
Castilla y León	368.851.474 €	65.121.330.000 €	0,57%
Cataluña	1.097.288.797 €	258.686.459.000 €	0,42%
Extremadura	191.408.491 €	23.140.516.000 €	0,83%
Galicia	302.375.988 €	71.365.906.000 €	0,42%
Madrid	542.269.163 €	267.578.839.000 €	0,20%
Murcia	519.315.654 €	37.492.649.000 €	1,39%
La Rioja	33.513.350 €	9.713.131.000 €	0,35%
Com. Valenciana	1.379.710.382 €	127.589.937.000 €	1,08%
País Vasco	3.891.971.200 €	80.480.881.000 €	4,84%
Navarra	316.106.302 €	23.210.913.000 €	1,36%
<b>Total España</b>	<b>11.133.501.365 €</b>	<b>1.368.883.390.000 €</b>	<b>0,81%</b>

Fuentes: Agencia Estatal de Administración Tributaria, Gobierno Vasco, Agencia Tributaria de Navarra y elaboración propia.

<sup>(1)</sup> PIB autonómico a precios corrientes, Instituto Nacional de Estadística, año 2022.

Nota: Excluye cooperativas de crédito y SAT; excluye las ciudades autónomas de Ceuta y Melilla.



**Cuadro 7.7. Principales cifras sobre las cooperativas de crédito y seguros en España**

Por comunidad autónoma y total nacional, año 2022

Comunidad Autónoma	Número de Cooperativas de crédito y seguros	Número de trabajadores	Número de socios	Número de oficinas	Ventas (en euros)
Andalucía	9	6.392	1.844.435	1.457	1.402.918.413 €
Aragón	2	901	140.970	291	168.776.789 €
Asturias	2	521	142.286	123	143.657.385 €
Canarias	1	404	57.801	88	94.565.371 €
Castilla-La Mancha	4	2.030	237.883	748	395.502.274 €
Castilla y León	4	1.004	165.506	300	216.934.053 €
Cataluña	2	519	219.373	37	99.110.176 €
Com. Valenciana	30	1.319	226.619	252	285.225.855 €
Extremadura	2	543	71.190	215	100.366.970 €
Galicia	1	161	20.744	47	37.200.036 €
Murcia	1	50	6.782	10	6.544.410 €
País Vasco	1	1.917	11.268	280	490.021.010 €
Navarra	1	956	182.244	255	311.822.572 €
<b>TOTAL España</b>	<b>60</b>	<b>16.717</b>	<b>3.327.101</b>	<b>4.103</b>	<b>3.752.645.314 €</b>

Fuentes: Elaboración propia a partir de memorias de la UNACC e informes individuales de cooperativas de crédito.

Nota: Las ventas se calculan con base en los ingresos por intereses, los rendimientos asimilados (por dividendos y comisiones), y otros ingresos de explotación declarados por cada cooperativa financiera.

Nota: Se han empleado las Cuentas de Pérdidas y Ganancias individuales (no las consolidadas por grupos, que pueden arrojar mayores resultados) al considerarse éstas más fidedignas de la actividad de cada entidad.

# Capítulo 8

## Las cuentas satélite de las cooperativas

### en España

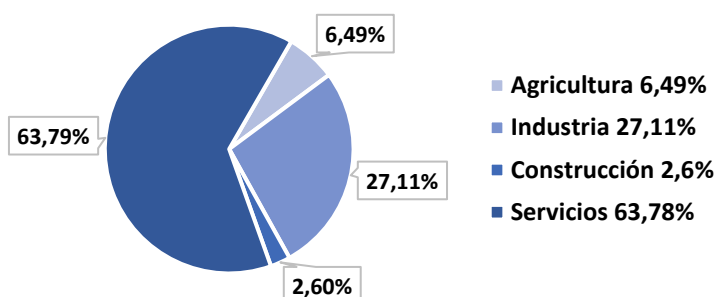
año 2022

**22.363 cooperativas activas**  
**383.912 empleos directos**  
**75.086 millones € de producción**



En España existen un total de 22.363 cooperativas activas en el año 2022 que emplean de forma directa a 383.912 trabajadores y trabajadoras, lo que supone el 1,88% del empleo total en el país. Las cooperativas españolas generan una producción de 75.086 millones de euros con un Valor Añadido Bruto (VAB) de 11.134 millones de euros, lo que se traduce en una aportación del 0,81% al PIB en el país. El sector servicios es el más destacado entre las cooperativas españolas, generando una producción de 47.896 millones de euros, que representa el 63,79% sobre el total producido por las cooperativas en España. Hay 60 cooperativas de crédito en el país, que generan 16.717 puestos de trabajo.

### Distribución de la producción



### Ratios económicos

Tasa de valor añadido (TVA)	14,82
Tasa de gastos de personal (TGP)	76,85
Margen bruto de explotación (MBE)	5,47
Rentabilidad económica (REC)	1,08
Rentabilidad financiera (RF)	5,79

### Ratios financieros

Ratio de tesorería (RT)	118,32
Ratio del fondo de maniobra (RFM)	20,2
Ratio de endeudamiento (REF)	253,7

*Cuentas satélite de las cooperativas no financieras en España, año 2022*

*Monzón, Galán & González-Rojas*

*CIRIEC-España © 2025*

**ESPAÑA, TOTAL NACIONAL**  
**CUENTAS SATÉLITE DE COOPERATIVAS NO FINANCIERAS**  
**AÑO 2022** (en miles de €)

**CUENTAS CORRIENTES**

**I. CUENTA DE PRODUCCIÓN**

<b>Empleos</b>	<b>(Código)</b>	<b>Operaciones y otros flujos y saldos contables</b>	<b>Recursos</b>
	<b>(P.1)</b>	<b>Producción</b>	<b>75.085.528</b>
	<b>(P.11)</b>	Producción de mercado	75.046.619
	<b>(P.12)</b>	Producción para uso final propio	38.909
63.952.027	<b>(P.2)</b>	Consumos intermedios	
<b>11.133.501</b>	<b>(B.1b)</b>	<b>Valor añadido bruto</b>	
1.291.984	<b>(K.1)</b>	Consumo de capital fijo	
<b>9.841.516</b>	<b>(B.1n)</b>	<b>Valor añadido neto</b>	

**II.1.1. CUENTA DE EXPLOTACIÓN**

<b>Empleos</b>	<b>(Código)</b>	<b>Operaciones y otros flujos y saldos contables</b>	<b>Recursos</b>
	<b>B.1b</b>	<b>Valor añadido bruto</b>	<b>11.133.501</b>
8.556.362	<b>D.1</b>	Remuneración de los asalariados	
6.824.972	<b>D.11</b>	Sueldos, salarios y asimilados	
1.731.390	<b>D.12</b>	Cotizaciones sociales a cargo de los empleadores	
112.907	<b>D.2</b>	Impuestos sobre la producción y las importaciones	
-1.522.809	<b>D.3</b>	-Subvenciones a la producción	
<b>3.987.040</b>	<b>B.2b</b>	<b>Excedente de explotación bruto</b>	
<b>2.695.056</b>	<b>B.2n</b>	<b>Excedente de explotación neto</b>	

**II.1.2. CUENTA DE LA ASIGNACIÓN DE LA RENTA PRIMARIA**

<b>Empleos</b>	<b>(Código)</b>	<b>Operaciones y otros flujos y saldos contables</b>	<b>Recursos</b>
	<b>B.2b</b>	<b>Excedente de explotación bruto</b>	<b>3.987.040</b>
623.451	<b>D.4</b>	Rentas de la propiedad	508.429
<b>3.872.018</b>	<b>B.5b</b>	<b>Saldo de rentas primarias bruto</b>	
<b>2.580.034</b>	<b>B.5n</b>	<b>Saldo de rentas primarias neto</b>	

**II.2. CUENTA DE DISTRIBUCIÓN SECUNDARIA DE LA RENTA**

<b>Empleos</b>	<b>(Código)</b>	<b>Operaciones y otros flujos y saldos contables</b>	<b>Recursos</b>
	<b>B.5b</b>	<b>Saldo de rentas primarias bruto</b>	<b>3.872.018</b>
115.672	<b>D.5</b>	Impuesto sobre la renta	
	<b>D.61</b>	Cotizaciones sociales imputadas	193.916
311.297	<b>D.62</b>	Prestaciones sociales distintas de las transferencias sociales en especie	
	<b>D.7</b>	Otras transferencias corrientes	
<b>3.638.965</b>	<b>B.6b</b>	<b>Renta disponible bruta</b>	
<b>2.346.981</b>	<b>B.6n</b>	<b>Renta disponible neta</b>	

#### II. 4.1. CUENTA DE UTILIZACIÓN DE LA RENTA DISPONIBLE

Empleos	(Código)	Operaciones y otros flujos y saldos contables	Recursos
	<i>B.6b</i>	Renta disponible bruta	3.638.965
	<i>D.8</i>	Ajuste por la variación de la participación neta de los hogares en las reservas de los fondos de pensiones	
<b>3.638.965</b>	<b><i>B.8b</i></b>	<b>Ahorro bruto</b>	
<b>2.346.981</b>	<b><i>B.8n</i></b>	<b>Ahorro neto</b>	

### CUENTAS DE ACUMULACIÓN

#### III.1.1. CUENTA DE VARIACIONES DEL PN DEBIDAS AL AHORRO Y A LA TRANSFERENCIAS DE CAPITAL

Empleos	(Código)	Operaciones y otros flujos y saldos contables	Recursos
	<i>B.8n</i>	Ahorro neto	2.346.981
	<i>D.9</i>	Transferencias de capital, a cobrar	47.179
	<i>D.9</i>	Transferencias de capital, a pagar	
<b>2.394.160</b>	<b><i>B.10.1</i></b>	<b>Variaciones del patrimonio neto debidas al ahorro y a las transferencias de capital</b>	

#### III.1.2. CUENTA DE ADQUISICIONES DE ACTIVOS NO FINANCIEROS

Empleos	(Código)	Operaciones y otros flujos y saldos contables	Recursos
	<i>B.10.1</i>	Variaciones del patrimonio neto debidas al ahorro y a las transferencias de capital	2.394.160
302.131	<i>P.51</i>	Formación bruta de capital fijo	
-1.291.984	<i>K.1</i>	Consumo de capital fijo	
-63.047	<i>P.52</i>	Variación de existencias	
	<i>K.2</i>	Adquisiciones menos cesiones de activos no financieros no producidos	
<b>3.447.061</b>	<b><i>B.9</i></b>	<b>Capacidad (+) necesidad (-) de financiación</b>	

#### III.1. CUENTA DE CAPITAL

Empleos	(Código)	Operaciones y otros flujos y saldos contables	Recursos
	<i>B.8b</i>	Ahorro bruto	3.638.965
	<i>D.9</i>	Transferencias de capital, a cobrar	47.179
	<i>D.9</i>	Transferencias de capital, a pagar	
302.131	<i>P.51</i>	Formación bruta de capital	
-63.047	<i>P.52</i>	Variación de existencias	
	<i>K.2</i>	Adquisiciones menos cesiones de activos no financieros no producidos	
<b>3.447.061</b>	<b><i>B.9</i></b>	<b>Capacidad (+) necesidad (-) de financiación</b>	

Fuentes: Agencia Estatal de Administración Tributaria (AEAT), Departamento de Economía, Trabajo y Empleo (Gobierno Vasco), diputaciones forales de Álava, Guipúzcoa y Vizcaya, Instituto Vasco de Estadística (Eustat), Departamento de Derechos Sociales, Economía Social y Empleo (Gobierno de Navarra) e Instituto de Estadística de Navarra (Nastat).

Excluye cooperativas de crédito y sociedades agrarias de transformación.

Excluye las ciudades autónomas de Ceuta y Melilla.

**ESPAÑA, TOTAL NACIONAL**  
**CUENTAS SATÉLITE DE COOPERATIVAS NO FINANCIERAS**  
**AÑO 2022** (en miles de €)  
**SECTOR: AGRICULTURA**

**CUENTAS CORRIENTES**

**I. CUENTA DE PRODUCCIÓN**

<b>Empleos</b>	<b>(Código)</b>	<b>Operaciones y otros flujos y saldos contables</b>	<b>Recursos</b>
	<b>(P.1)</b>	<b>Producción</b>	<b>4.875.785</b>
	<b>(P.11)</b>	Producción de mercado	4.867.273
	<b>(P.12)</b>	Producción para uso final propio	8.512
4.149.261	<b>(P.2)</b>	Consumos intermedios	
<b>726.523</b>	<b>(B.1b)</b>	<b>Valor añadido bruto</b>	
125.785	<b>(K.1)</b>	Consumo de capital fijo	
<b>600.739</b>	<b>(B.1n)</b>	<b>Valor añadido neto</b>	

**II.1.1. CUENTA DE EXPLOTACIÓN**

<b>Empleos</b>	<b>(Código)</b>	<b>Operaciones y otros flujos y saldos contables</b>	<b>Recursos</b>
	<b>B.1b</b>	<b>Valor añadido bruto</b>	<b>726.523</b>
456.921	<b>D.1</b>	Remuneración de los asalariados	
370.639	<b>D.11</b>	Sueldos, salarios y asimilados	
86.282	<b>D.12</b>	Cotizaciones sociales a cargo de los empleadores	
7.772	<b>D.2</b>	Impuestos sobre la producción y las importaciones	
-114.587	<b>D.3</b>	-Subvenciones a la producción	
<b>376.417</b>	<b>B.2b</b>	<b>Excedente de explotación bruto</b>	
<b>250.633</b>	<b>B.2n</b>	<b>Excedente de explotación neto</b>	

**II.1.2. CUENTA DE LA ASIGNACIÓN DE LA RENTA PRIMARIA**

<b>Empleos</b>	<b>(Código)</b>	<b>Operaciones y otros flujos y saldos contables</b>	<b>Recursos</b>
	<b>B.2b</b>	<b>Excedente de explotación bruto</b>	<b>376.417</b>
30.020	<b>D.4</b>	Rentas de la propiedad	21.030
<b>367.428</b>	<b>B.5b</b>	<b>Saldo de rentas primarias bruto</b>	
<b>241.643</b>	<b>B.5n</b>	<b>Saldo de rentas primarias neto</b>	

**II.2. CUENTA DE DISTRIBUCIÓN SECUNDARIA DE LA RENTA**

<b>Empleos</b>	<b>(Código)</b>	<b>Operaciones y otros flujos y saldos contables</b>	<b>Recursos</b>
	<b>B.5b</b>	<b>Saldo de rentas primarias bruto</b>	<b>367.428</b>
20.680	<b>D.5</b>	Impuesto sobre la renta	
	<b>D.61</b>	Cotizaciones sociales imputadas	9.664
12.796	<b>D.62</b>	Prestaciones sociales distintas de las transferencias sociales en especie	
	<b>D.7</b>	Otras transferencias corrientes	
<b>343.616</b>	<b>B.6b</b>	<b>Renta disponible bruta</b>	
<b>217.831</b>	<b>B.6n</b>	<b>Renta disponible neta</b>	

#### II. 4.1. CUENTA DE UTILIZACIÓN DE LA RENTA DISPONIBLE

Empleos	(Código)	Operaciones y otros flujos y saldos contables	Recursos
	B.6b	Renta disponible bruta	343.616
	D.8	Ajuste por la variación de la participación neta de los hogares en las reservas de los fondos de pensiones	
343.616	B.8b	Ahorro bruto	
217.831	B.8n	Ahorro neto	

### CUENTAS DE ACUMULACIÓN

#### III.1.1. CUENTA DE VARIACIONES DEL PN DEBIDAS AL AHORRO Y A LA TRANSFERENCIAS DE CAPITAL

Empleos	(Código)	Operaciones y otros flujos y saldos contables	Recursos
	B.8n	Ahorro neto	217.831
	D.9	Transferencias de capital, a cobrar	-1.923
	D.9	Transferencias de capital, a pagar	
215.908	B.10.1	Variaciones del patrimonio neto debidas al ahorro y a las transferencias de capital	

#### III.1.2. CUENTA DE ADQUISICIONES DE ACTIVOS NO FINANCIEROS

Empleos	(Código)	Operaciones y otros flujos y saldos contables	Recursos
	B.10.1	Variaciones del patrimonio neto debidas al ahorro y a las transferencias de capital	215.908
36.003	P.51	Formación bruta de capital fijo	
-125.785	K.1	Consumo de capital fijo	
3.533	P.52	Variación de existencias	
	K.2	Adquisiciones menos cesiones de activos no financieros no producidos	
302.157	B.9	Capacidad (+) necesidad (-) de financiación	

#### III.1. CUENTA DE CAPITAL

Empleos	(Código)	Operaciones y otros flujos y saldos contables	Recursos
	B.8b	Ahorro bruto	343.616
	D.9	Transferencias de capital, a cobrar	-1.923
	D.9	Transferencias de capital, a pagar	
36.003	P.51	Formación bruta de capital	
3.533	P.52	Variación de existencias	
	K.2	Adquisiciones menos cesiones de activos no financieros no producidos	
302.157	B.9	Capacidad (+) necesidad (-) de financiación	

Fuentes: Agencia Estatal de Administración Tributaria (AEAT), Departamento de Economía, Trabajo y Empleo (Gobierno Vasco), diputaciones forales de Álava, Guipúzcoa y Vizcaya, Instituto Vasco de Estadística (Eustat), Departamento de Derechos Sociales, Economía Social y Empleo (Gobierno de Navarra) e Instituto de Estadística de Navarra (Nastat).

Excluye cooperativas de crédito y sociedades agrarias de transformación.

Excluye las ciudades autónomas de Ceuta y Melilla.

**ESPAÑA, TOTAL NACIONAL**  
**CUENTAS SATÉLITE DE COOPERATIVAS NO FINANCIERAS**  
**AÑO 2022** (en miles de €)  
**SECTOR: INDUSTRIA**

**CUENTAS CORRIENTES**

**I. CUENTA DE PRODUCCIÓN**

<b>Empleos</b>	<b>(Código)</b>	<b>Operaciones y otros flujos y saldos contables</b>	<b>Recursos</b>
	<b>(P.1)</b>	<b>Producción</b>	<b>20.358.528</b>
	<b>(P.11)</b>	Producción de mercado	20.346.307
	<b>(P.12)</b>	Producción para uso final propio	12.221
17.076.359	<b>(P.2)</b>	Consumos intermedios	
<b>3.282.169</b>	<b>(B.1b)</b>	<b>Valor añadido bruto</b>	
499.487	<b>(K.1)</b>	Consumo de capital fijo	
<b>2.782.682</b>	<b>(B.1n)</b>	<b>Valor añadido neto</b>	

**II.1.1. CUENTA DE EXPLOTACIÓN**

<b>Empleos</b>	<b>(Código)</b>	<b>Operaciones y otros flujos y saldos contables</b>	<b>Recursos</b>
	<b>B.1b</b>	<b>Valor añadido bruto</b>	<b>3.282.169</b>
2.325.310	<b>D.1</b>	Remuneración de los asalariados	
1.818.175	<b>D.11</b>	Sueldos, salarios y asimilados	
507.135	<b>D.12</b>	Cotizaciones sociales a cargo de los empleadores	
34.192	<b>D.2</b>	Impuestos sobre la producción y las importaciones	
-323.615	<b>D.3</b>	-Subvenciones a la producción	
<b>1.246.281</b>	<b>B.2b</b>	<b>Excedente de explotación bruto</b>	
<b>746.794</b>	<b>B.2n</b>	<b>Excedente de explotación neto</b>	

**II.1.2. CUENTA DE LA ASIGNACIÓN DE LA RENTA PRIMARIA**

<b>Empleos</b>	<b>(Código)</b>	<b>Operaciones y otros flujos y saldos contables</b>	<b>Recursos</b>
	<b>B.2b</b>	<b>Excedente de explotación bruto</b>	<b>1.246.281</b>
269.860	<b>D.4</b>	Rentas de la propiedad	254.762
<b>1.231.184</b>	<b>B.5b</b>	<b>Saldo de rentas primarias bruto</b>	
<b>731.697</b>	<b>B.5n</b>	<b>Saldo de rentas primarias neto</b>	

**II.2. CUENTA DE DISTRIBUCIÓN SECUNDARIA DE LA RENTA**

<b>Empleos</b>	<b>(Código)</b>	<b>Operaciones y otros flujos y saldos contables</b>	<b>Recursos</b>
	<b>B.5b</b>	<b>Saldo de rentas primarias bruto</b>	<b>1.231.184</b>
34.191	<b>D.5</b>	Impuesto sobre la renta	
	<b>D.61</b>	Cotizaciones sociales imputadas	56.799
125.680	<b>D.62</b>	Prestaciones sociales distintas de las transferencias sociales en especie	
	<b>D.7</b>	Otras transferencias corrientes	
<b>1.128.112</b>	<b>B.6b</b>	<b>Renta disponible bruta</b>	
<b>628.625</b>	<b>B.6n</b>	<b>Renta disponible neta</b>	

#### II. 4.1. CUENTA DE UTILIZACIÓN DE LA RENTA DISPONIBLE

Empleos	(Código)	Operaciones y otros flujos y saldos contables	Recursos
	<i>B.6b</i>	Renta disponible bruta	1.128.112
	<i>D.8</i>	Ajuste por la variación de la participación neta de los hogares en las reservas de los fondos de pensiones	
<b>1.128.112</b>	<b><i>B.8b</i></b>	<b>Ahorro bruto</b>	
<b>628.625</b>	<b><i>B.8n</i></b>	<b>Ahorro neto</b>	

### CUENTAS DE ACUMULACIÓN

#### III.1.1. CUENTA DE VARIACIONES DEL PN DEBIDAS AL AHORRO Y A LA TRANSFERENCIAS DE CAPITAL

Empleos	(Código)	Operaciones y otros flujos y saldos contables	Recursos
	<i>B.8n</i>	Ahorro neto	628.625
	<i>D.9</i>	Transferencias de capital, a cobrar	25.302
	<i>D.9</i>	Transferencias de capital, a pagar	
<b>653.927</b>	<b><i>B.10.1</i></b>	<b>Variaciones del patrimonio neto debidas al ahorro y a las transferencias de capital</b>	

#### III.1.2. CUENTA DE ADQUISICIONES DE ACTIVOS NO FINANCIEROS

Empleos	(Código)	Operaciones y otros flujos y saldos contables	Recursos
	<i>B.10.1</i>	Variaciones del patrimonio neto debidas al ahorro y a las transferencias de capital	653.927
105.107	<i>P.51</i>	Formación bruta de capital fijo	
-499.487	<i>K.1</i>	Consumo de capital fijo	
-98.033	<i>P.52</i>	Variación de existencias	
	<i>K.2</i>	Adquisiciones menos cesiones de activos no financieros no producidos	
<b>1.146.340</b>	<b><i>B.9</i></b>	<b>Capacidad (+) necesidad (-) de financiación</b>	

#### III.1. CUENTA DE CAPITAL

Empleos	(Código)	Operaciones y otros flujos y saldos contables	Recursos
	<i>B.8b</i>	Ahorro bruto	1.128.112
	<i>D.9</i>	Transferencias de capital, a cobrar	25.302
	<i>D.9</i>	Transferencias de capital, a pagar	
105.107	<i>P.51</i>	Formación bruta de capital	
-98.033	<i>P.52</i>	Variación de existencias	
	<i>K.2</i>	Adquisiciones menos cesiones de activos no financieros no producidos	
<b>1.146.340</b>	<b><i>B.9</i></b>	<b>Capacidad (+) necesidad (-) de financiación</b>	

Fuentes: Agencia Estatal de Administración Tributaria (AEAT), Departamento de Economía, Trabajo y Empleo (Gobierno Vasco), diputaciones forales de Álava, Guipúzcoa y Vizcaya, Instituto Vasco de Estadística (Eustat), Departamento de Derechos Sociales, Economía Social y Empleo (Gobierno de Navarra) e Instituto de Estadística de Navarra (Nastat).

Excluye cooperativas de crédito y sociedades agrarias de transformación.

Excluye las ciudades autónomas de Ceuta y Melilla.



**ESPAÑA, TOTAL NACIONAL**  
**CUENTAS SATÉLITE DE COOPERATIVAS NO FINANCIERAS**  
**AÑO 2022** (en miles de €)  
**SECTOR: CONSTRUCCIÓN**

**CUENTAS CORRIENTES**

**I. CUENTA DE PRODUCCIÓN**

<b>Empleos</b>	<b>(Código)</b>	<b>Operaciones y otros flujos y saldos contables</b>	<b>Recursos</b>
	<b>(P.1)</b>	<b>Producción</b>	<b>1.954.224</b>
	<b>(P.11)</b>	Producción de mercado	1.948.134
	<b>(P.12)</b>	Producción para uso final propio	6.090
1.710.994	<b>(P.2)</b>	Consumos intermedios	
<b>243.230</b>	<b>(B.1b)</b>	<b>Valor añadido bruto</b>	
16.422	<b>(K.1)</b>	Consumo de capital fijo	
<b>226.809</b>	<b>(B.1n)</b>	<b>Valor añadido neto</b>	

**II.1.1. CUENTA DE EXPLOTACIÓN**

<b>Empleos</b>	<b>(Código)</b>	<b>Operaciones y otros flujos y saldos contables</b>	<b>Recursos</b>
	<b>B.1b</b>	<b>Valor añadido bruto</b>	<b>243.230</b>
199.184	<b>D.1</b>	Remuneración de los asalariados	
166.588	<b>D.11</b>	Sueldos, salarios y asimilados	
32.596	<b>D.12</b>	Cotizaciones sociales a cargo de los empleadores	
21.046	<b>D.2</b>	Impuestos sobre la producción y las importaciones	
-13.218	<b>D.3</b>	-Subvenciones a la producción	
<b>36.219</b>	<b>B.2b</b>	<b>Excedente de explotación bruto</b>	
<b>19.797</b>	<b>B.2n</b>	<b>Excedente de explotación neto</b>	

**II.1.2. CUENTA DE LA ASIGNACIÓN DE LA RENTA PRIMARIA**

<b>Empleos</b>	<b>(Código)</b>	<b>Operaciones y otros flujos y saldos contables</b>	<b>Recursos</b>
	<b>B.2b</b>	<b>Excedente de explotación bruto</b>	<b>36.219</b>
45.646	<b>D.4</b>	Rentas de la propiedad	7.264
<b>-2.163</b>	<b>B.5b</b>	<b>Saldo de rentas primarias bruto</b>	
<b>-18.584</b>	<b>B.5n</b>	<b>Saldo de rentas primarias neto</b>	

**II.2. CUENTA DE DISTRIBUCIÓN SECUNDARIA DE LA RENTA**

<b>Empleos</b>	<b>(Código)</b>	<b>Operaciones y otros flujos y saldos contables</b>	<b>Recursos</b>
	<b>B.5b</b>	<b>Saldo de rentas primarias bruto</b>	<b>-2.163</b>
3.620	<b>D.5</b>	Impuesto sobre la renta	
	<b>D.61</b>	Cotizaciones sociales imputadas	3.651
5.075	<b>D.62</b>	Prestaciones sociales distintas de las transferencias sociales en especie	
	<b>D.7</b>	Otras transferencias corrientes	
<b>-7.207</b>	<b>B.6b</b>	<b>Renta disponible bruta</b>	
<b>-23.629</b>	<b>B.6n</b>	<b>Renta disponible neta</b>	

#### II. 4.1. CUENTA DE UTILIZACIÓN DE LA RENTA DISPONIBLE

Empleos	(Código)	Operaciones y otros flujos y saldos contables	Recursos
	B.6b	Renta disponible bruta	-7.207
	D.8	Ajuste por la variación de la participación neta de los hogares en las reservas de los fondos de pensiones	
-7.207	B.8b	Ahorro bruto	
-23.629	B.8n	Ahorro neto	

### CUENTAS DE ACUMULACIÓN

#### III.1.1. CUENTA DE VARIACIONES DEL PN DEBIDAS AL AHORRO Y A LA TRANSFERENCIAS DE CAPITAL

Empleos	(Código)	Operaciones y otros flujos y saldos contables	Recursos
	B.8n	Ahorro neto	-23.629
	D.9	Transferencias de capital, a cobrar	-1.873
	D.9	Transferencias de capital, a pagar	
-25.502	B.10.1	Variaciones del patrimonio neto debidas al ahorro y a las transferencias de capital	

#### III.1.2. CUENTA DE ADQUISICIONES DE ACTIVOS NO FINANCIEROS

Empleos	(Código)	Operaciones y otros flujos y saldos contables	Recursos
	B.10.1	Variaciones del patrimonio neto debidas al ahorro y a las transferencias de capital	-25.502
16.196	P.51	Formación bruta de capital fijo	
-16.422	K.1	Consumo de capital fijo	
-122.552	P.52	Variación de existencias	
	K.2	Adquisiciones menos cesiones de activos no financieros no producidos	
97.276	B.9	Capacidad (+) necesidad (-) de financiación	

#### III.1. CUENTA DE CAPITAL

Empleos	(Código)	Operaciones y otros flujos y saldos contables	Recursos
	B.8b	Ahorro bruto	-7.207
	D.9	Transferencias de capital, a cobrar	-1.873
	D.9	Transferencias de capital, a pagar	
16.196	P.51	Formación bruta de capital	
-122.552	P.52	Variación de existencias	
	K.2	Adquisiciones menos cesiones de activos no financieros no producidos	
97.276	B.9	Capacidad (+) necesidad (-) de financiación	

Fuentes: Agencia Estatal de Administración Tributaria (AEAT), Departamento de Economía, Trabajo y Empleo (Gobierno Vasco), diputaciones forales de Álava, Guipúzcoa y Vizcaya, Instituto Vasco de Estadística (Eustat), Departamento de Derechos Sociales, Economía Social y Empleo (Gobierno de Navarra) e Instituto de Estadística de Navarra (Nastat).

Excluye cooperativas de crédito y sociedades agrarias de transformación.

Excluye las ciudades autónomas de Ceuta y Melilla.

**ESPAÑA, TOTAL NACIONAL**  
**CUENTAS SATÉLITE DE COOPERATIVAS NO FINANCIERAS**  
**AÑO 2022** (en miles de €)  
**SECTOR: SERVICIOS**

**CUENTAS CORRIENTES**

**I. CUENTA DE PRODUCCIÓN**

<b>Empleos</b>	<b>(Código)</b>	<b>Operaciones y otros flujos y saldos contables</b>	<b>Recursos</b>
	<b>(P.1)</b>	<b>Producción</b>	<b>47.896.991</b>
	<b>(P.11)</b>	Producción de mercado	47.884.905
	<b>(P.12)</b>	Producción para uso final propio	12.086
41.015.412	<b>(P.2)</b>	Consumos intermedios	
<b>6.881.579</b>	<b>(B.1b)</b>	<b>Valor añadido bruto</b>	
650.291	<b>(K.1)</b>	Consumo de capital fijo	
<b>6.231.288</b>	<b>(B.1n)</b>	<b>Valor añadido neto</b>	

**II.1.1. CUENTA DE EXPLOTACIÓN**

<b>Empleos</b>	<b>(Código)</b>	<b>Operaciones y otros flujos y saldos contables</b>	<b>Recursos</b>
	<b>B.1b</b>	<b>Valor añadido bruto</b>	<b>6.881.579</b>
5.574.947	<b>D.1</b>	Remuneración de los asalariados	
4.469.570	<b>D.11</b>	Sueldos, salarios y asimilados	
1.105.377	<b>D.12</b>	Cotizaciones sociales a cargo de los empleadores	
49.898	<b>D.2</b>	Impuestos sobre la producción y las importaciones	
-1.071.389	<b>D.3</b>	-Subvenciones a la producción	
<b>2.328.123</b>	<b>B.2b</b>	<b>Excedente de explotación bruto</b>	
<b>1.677.832</b>	<b>B.2n</b>	<b>Excedente de explotación neto</b>	

**II.1.2. CUENTA DE LA ASIGNACIÓN DE LA RENTA PRIMARIA**

<b>Empleos</b>	<b>(Código)</b>	<b>Operaciones y otros flujos y saldos contables</b>	<b>Recursos</b>
	<b>B.2b</b>	<b>Excedente de explotación bruto</b>	<b>2.328.123</b>
278.924	<b>D.4</b>	Rentas de la propiedad	226.371
<b>2.275.570</b>	<b>B.5b</b>	<b>Saldo de rentas primarias bruto</b>	
<b>1.625.279</b>	<b>B.5n</b>	<b>Saldo de rentas primarias neto</b>	

**II.2. CUENTA DE DISTRIBUCIÓN SECUNDARIA DE LA RENTA**

<b>Empleos</b>	<b>(Código)</b>	<b>Operaciones y otros flujos y saldos contables</b>	<b>Recursos</b>
	<b>B.5b</b>	<b>Saldo de rentas primarias bruto</b>	<b>2.275.570</b>
57.182	<b>D.5</b>	Impuesto sobre la renta	
	<b>D.61</b>	Cotizaciones sociales imputadas	123.802
167.746	<b>D.62</b>	Prestaciones sociales distintas de las transferencias sociales en especie	
	<b>D.7</b>	Otras transferencias corrientes	
<b>2.174.445</b>	<b>B.6b</b>	<b>Renta disponible bruta</b>	
<b>1.524.154</b>	<b>B.6n</b>	<b>Renta disponible neta</b>	

#### II. 4.1. CUENTA DE UTILIZACIÓN DE LA RENTA DISPONIBLE

Empleos	(Código)	Operaciones y otros flujos y saldos contables	Recursos
	<i>B.6b</i>	Renta disponible bruta	2.174.445
	<i>D.8</i>	Ajuste por la variación de la participación neta de los hogares en las reservas de los fondos de pensiones	
<b>2.174.445</b>	<b><i>B.8b</i></b>	<b>Ahorro bruto</b>	
<b>1.524.154</b>	<b><i>B.8n</i></b>	<b>Ahorro neto</b>	

### CUENTAS DE ACUMULACIÓN

#### III.1.1. CUENTA DE VARIACIONES DEL PN DEBIDAS AL AHORRO Y A LA TRANSFERENCIAS DE CAPITAL

Empleos	(Código)	Operaciones y otros flujos y saldos contables	Recursos
	<i>B.8n</i>	Ahorro neto	1.524.154
	<i>D.9</i>	Transferencias de capital, a cobrar	25.673
	<i>D.9</i>	Transferencias de capital, a pagar	
<b>1.549.827</b>	<b><i>B.10.1</i></b>	<b>Variaciones del patrimonio neto debidas al ahorro y a las transferencias de capital</b>	

#### III.1.2. CUENTA DE ADQUISICIONES DE ACTIVOS NO FINANCIEROS

Empleos	(Código)	Operaciones y otros flujos y saldos contables	Recursos
	<i>B.10.1</i>	Variaciones del patrimonio neto debidas al ahorro y a las transferencias de capital	1.549.827
144.825	<i>P.51</i>	Formación bruta de capital fijo	
-650.291	<i>K.1</i>	Consumo de capital fijo	
154.005	<i>P.52</i>	Variación de existencias	
	<i>K.2</i>	Adquisiciones menos cesiones de activos no financieros no producidos	
<b>1.901.287</b>	<b><i>B.9</i></b>	<b>Capacidad (+) necesidad (-) de financiación</b>	

#### III.1. CUENTA DE CAPITAL

Empleos	(Código)	Operaciones y otros flujos y saldos contables	Recursos
	<i>B.8b</i>	Ahorro bruto	2.174.445
	<i>D.9</i>	Transferencias de capital, a cobrar	25.673
	<i>D.9</i>	Transferencias de capital, a pagar	
144.825	<i>P.51</i>	Formación bruta de capital	
154.005	<i>P.52</i>	Variación de existencias	
	<i>K.2</i>	Adquisiciones menos cesiones de activos no financieros no producidos	
<b>1.901.287</b>	<b><i>B.9</i></b>	<b>Capacidad (+) necesidad (-) de financiación</b>	

Fuentes: Agencia Estatal de Administración Tributaria (AEAT), Departamento de Economía, Trabajo y Empleo (Gobierno Vasco), diputaciones forales de Álava, Guipúzcoa y Vizcaya, Instituto Vasco de Estadística (Eustat), Departamento de Derechos Sociales, Economía Social y Empleo (Gobierno de Navarra) e Instituto de Estadística de Navarra (Nastat).

Excluye cooperativas de crédito y sociedades agrarias de transformación.

Excluye las ciudades autónomas de Ceuta y Melilla.

## Capítulo 9

### Las cuentas satélite de las cooperativas en Andalucía

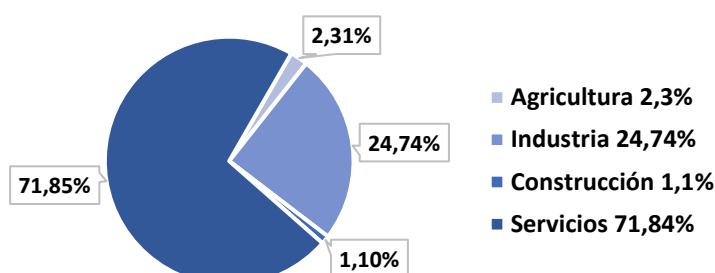
año 2022

**4.752 cooperativas activas**  
**79.914 empleos directos**  
**19.294 millones € de producción**



En Andalucía existen un total de 4.752 cooperativas activas en el año 2022 que emplean de forma directa a 79.914 trabajadores y trabajadoras, lo que supone el 2,45% del empleo total en la región. Las cooperativas andaluzas generan una producción de 19.294 millones de euros con un Valor Añadido Bruto (VAB) de 1.700 millones de euros, lo que se traduce en una aportación del 0,93% al PIB en la región. El sector servicios es el más destacado entre las cooperativas andaluzas, generando una producción de 13.862 millones de euros, que representa el 71,85% sobre el total producido por las cooperativas en Andalucía. Hay 9 cooperativas de crédito en la región, que generan 6.392 puestos de trabajo.

#### Distribución de la producción



#### Ratios económicos

Tasa de valor añadido (TVA)	8,81
Tasa de gastos de personal (TGP)	79,27
Margen bruto de explotación (MBE)	2,42
Rentabilidad económica (REC)	0,87
Rentabilidad financiera (RF)	5,72

#### Ratios financieros

Ratio de tesorería (RT)	109,1
Ratio del fondo de maniobra (RFM)	13,68
Ratio de endeudamiento (REF)	328,68

**ANDALUCÍA**  
**CUENTAS SATÉLITE DE COOPERATIVAS NO FINANCIERAS**  
**AÑO 2022** (en miles de €)

**CUENTAS CORRIENTES**

**I. CUENTA DE PRODUCCIÓN**

<b>Empleos</b>	<b>(Código)</b>	<b>Operaciones y otros flujos y saldos contables</b>	<b>Recursos</b>
	<b>(P.1)</b>	<b>Producción</b>	<b>19.293.825</b>
	<b>(P.11)</b>	Producción de mercado	19.289.928
	<b>(P.12)</b>	Producción para uso final propio	3.897
17.593.781	<b>(P.2)</b>	Consumos intermedios	
<b>1.700.045</b>	<b>(B.1b)</b>	<b>Valor añadido bruto</b>	
207.966	<b>(K.1)</b>	Consumo de capital fijo	
<b>1.492.078</b>	<b>(B.1n)</b>	<b>Valor añadido neto</b>	

**II.1.1. CUENTA DE EXPLOTACIÓN**

<b>Empleos</b>	<b>(Código)</b>	<b>Operaciones y otros flujos y saldos contables</b>	<b>Recursos</b>
	<b>B.1b</b>	<b>Valor añadido bruto</b>	<b>1.700.045</b>
1.347.791	<b>D.1</b>	Remuneración de los asalariados	
1.083.027	<b>D.11</b>	Sueldos, salarios y asimilados	
264.764	<b>D.12</b>	Cotizaciones sociales a cargo de los empleadores	
14.685	<b>D.2</b>	Impuestos sobre la producción y las importaciones	
-124.842	<b>D.3</b>	-Subvenciones a la producción	
<b>462.410</b>	<b>B.2b</b>	<b>Excedente de explotación bruto</b>	
<b>254.443</b>	<b>B.2n</b>	<b>Excedente de explotación neto</b>	

**II.1.2. CUENTA DE LA ASIGNACIÓN DE LA RENTA PRIMARIA**

<b>Empleos</b>	<b>(Código)</b>	<b>Operaciones y otros flujos y saldos contables</b>	<b>Recursos</b>
	<b>B.2b</b>	<b>Excedente de explotación bruto</b>	<b>462.410</b>
54.160	<b>D.4</b>	Rentas de la propiedad	39.785
<b>448.035</b>	<b>B.5b</b>	<b>Saldo de rentas primarias bruto</b>	
<b>240.068</b>	<b>B.5n</b>	<b>Saldo de rentas primarias neto</b>	

**II.2. CUENTA DE DISTRIBUCIÓN SECUNDARIA DE LA RENTA**

<b>Empleos</b>	<b>(Código)</b>	<b>Operaciones y otros flujos y saldos contables</b>	<b>Recursos</b>
	<b>B.5b</b>	<b>Saldo de rentas primarias bruto</b>	<b>448.035</b>
25.919	<b>D.5</b>	Impuesto sobre la renta	
	<b>D.61</b>	Cotizaciones sociales imputadas	29.654
14.793	<b>D.62</b>	Prestaciones sociales distintas de las transferencias sociales en especie	
	<b>D.7</b>	Otras transferencias corrientes	
<b>436.976</b>	<b>B.6b</b>	<b>Renta disponible bruta</b>	
<b>229.009</b>	<b>B.6n</b>	<b>Renta disponible neta</b>	

#### II. 4.1. CUENTA DE UTILIZACIÓN DE LA RENTA DISPONIBLE

Empleos	(Código)	Operaciones y otros flujos y saldos contables	Recursos
	B.6b	Renta disponible bruta	436.976
	D.8	Ajuste por la variación de la participación neta de los hogares en las reservas de los fondos de pensiones	
436.976	B.8b	Ahorro bruto	
229.009	B.8n	Ahorro neto	

### CUENTAS DE ACUMULACIÓN

#### III.1.1. CUENTA DE VARIACIONES DEL PN DEBIDAS AL AHORRO Y A LA TRANSFERENCIAS DE CAPITAL

Empleos	(Código)	Operaciones y otros flujos y saldos contables	Recursos
	B.8n	Ahorro neto	229.009
	D.9	Transferencias de capital, a cobrar	18.777
	D.9	Transferencias de capital, a pagar	
247.786	B.10.1	Variaciones del patrimonio neto debidas al ahorro y a las transferencias de capital	

#### III.1.2. CUENTA DE ADQUISICIONES DE ACTIVOS NO FINANCIEROS

Empleos	(Código)	Operaciones y otros flujos y saldos contables	Recursos
	B.10.1	Variaciones del patrimonio neto debidas al ahorro y a las transferencias de capital	247.786
64.039	P.51	Formación bruta de capital fijo	
-207.966	K.1	Consumo de capital fijo	
-27.377	P.52	Variación de existencias	
	K.2	Adquisiciones menos cesiones de activos no financieros no producidos	
419.090	B.9	Capacidad (+) necesidad (-) de financiación	

#### III.1. CUENTA DE CAPITAL

Empleos	(Código)	Operaciones y otros flujos y saldos contables	Recursos
	B.8b	Ahorro bruto	436.976
	D.9	Transferencias de capital, a cobrar	18.777
	D.9	Transferencias de capital, a pagar	
64.039	P.51	Formación bruta de capital	
-27.377	P.52	Variación de existencias	
	K.2	Adquisiciones menos cesiones de activos no financieros no producidos	
419.090	B.9	Capacidad (+) necesidad (-) de financiación	

Fuente: Agencia Estatal de Administración Tributaria (AEAT).

Excluye cooperativas de crédito y sociedades agrarias de transformación.

**ANDALUCÍA**  
**CUENTAS SATÉLITE DE COOPERATIVAS NO FINANCIERAS**  
**AÑO 2022** (en miles de €)  
**SECTOR: AGRICULTURA**

**CUENTAS CORRIENTES**

**I. CUENTA DE PRODUCCIÓN**

<b>Empleos</b>	<b>(Código)</b>	<b>Operaciones y otros flujos y saldos contables</b>	<b>Recursos</b>
	<b>(P.1)</b>	<b>Producción</b>	<b>445.248</b>
	<b>(P.11)</b>	Producción de mercado	444.483
	<b>(P.12)</b>	Producción para uso final propio	765
344.554	<b>(P.2)</b>	Consumos intermedios	
<b>100.694</b>	<b>(B.1b)</b>	<b>Valor añadido bruto</b>	
14.911	<b>(K.1)</b>	Consumo de capital fijo	
<b>85.784</b>	<b>(B.1n)</b>	<b>Valor añadido neto</b>	

**II.1.1. CUENTA DE EXPLOTACIÓN**

<b>Empleos</b>	<b>(Código)</b>	<b>Operaciones y otros flujos y saldos contables</b>	<b>Recursos</b>
	<b>B.1b</b>	Valor añadido bruto	100.694
63.438	<b>D.1</b>	Remuneración de los asalariados	
53.983	<b>D.11</b>	Sueldos, salarios y asimilados	
9.455	<b>D.12</b>	Cotizaciones sociales a cargo de los empleadores	
1.112	<b>D.2</b>	Impuestos sobre la producción y las importaciones	
-14.267	<b>D.3</b>	-Subvenciones a la producción	
<b>50.411</b>	<b>B.2b</b>	<b>Excedente de explotación bruto</b>	
<b>35.501</b>	<b>B.2n</b>	<b>Excedente de explotación neto</b>	

**II.1.2. CUENTA DE LA ASIGNACIÓN DE LA RENTA PRIMARIA**

<b>Empleos</b>	<b>(Código)</b>	<b>Operaciones y otros flujos y saldos contables</b>	<b>Recursos</b>
	<b>B.2b</b>	Excedente de explotación bruto	50.411
2.514	<b>D.4</b>	Rentas de la propiedad	1.938
<b>49.835</b>	<b>B.5b</b>	<b>Saldo de rentas primarias bruto</b>	
<b>34.925</b>	<b>B.5n</b>	<b>Saldo de rentas primarias neto</b>	

**II.2. CUENTA DE DISTRIBUCIÓN SECUNDARIA DE LA RENTA**

<b>Empleos</b>	<b>(Código)</b>	<b>Operaciones y otros flujos y saldos contables</b>	<b>Recursos</b>
	<b>B.5b</b>	Saldo de rentas primarias bruto	49.835
3.001	<b>D.5</b>	Impuesto sobre la renta	
	<b>D.61</b>	Cotizaciones sociales imputadas	1.059
642	<b>D.62</b>	Prestaciones sociales distintas de las transferencias sociales en especie	
	<b>D.7</b>	Otras transferencias corrientes	
<b>47.251</b>	<b>B.6b</b>	<b>Renta disponible bruta</b>	
<b>32.340</b>	<b>B.6n</b>	<b>Renta disponible neta</b>	



#### II. 4.1. CUENTA DE UTILIZACIÓN DE LA RENTA DISPONIBLE

Empleos	(Código)	Operaciones y otros flujos y saldos contables	Recursos
	<i>B.6b</i>	Renta disponible bruta	47.251
	<i>D.8</i>	Ajuste por la variación de la participación neta de los hogares en las reservas de los fondos de pensiones	
<b>47.251</b>	<b><i>B.8b</i></b>	<b>Ahorro bruto</b>	
<b>32.340</b>	<b><i>B.8n</i></b>	<b>Ahorro neto</b>	

### CUENTAS DE ACUMULACIÓN

#### III.1.1. CUENTA DE VARIACIONES DEL PN DEBIDAS AL AHORRO Y A LA TRANSFERENCIAS DE CAPITAL

Empleos	(Código)	Operaciones y otros flujos y saldos contables	Recursos
	<i>B.8n</i>	Ahorro neto	32.340
	<i>D.9</i>	Transferencias de capital, a cobrar	531
	<i>D.9</i>	Transferencias de capital, a pagar	
<b>32.872</b>	<b><i>B.10.1</i></b>	<b>Variaciones del patrimonio neto debidas al ahorro y a las transferencias de capital</b>	

#### III.1.2. CUENTA DE ADQUISICIONES DE ACTIVOS NO FINANCIEROS

Empleos	(Código)	Operaciones y otros flujos y saldos contables	Recursos
	<i>B.10.1</i>	Variaciones del patrimonio neto debidas al ahorro y a las transferencias de capital	32.872
6.785	<i>P.51</i>	Formación bruta de capital fijo	
-14.911	<i>K.1</i>	Consumo de capital fijo	
-13.097	<i>P.52</i>	Variación de existencias	
	<i>K.2</i>	Adquisiciones menos cesiones de activos no financieros no producidos	
<b>54.095</b>	<b><i>B.9</i></b>	<b>Capacidad (+) necesidad (-) de financiación</b>	

#### III.1. CUENTA DE CAPITAL

Empleos	(Código)	Operaciones y otros flujos y saldos contables	Recursos
	<i>B.8b</i>	Ahorro bruto	47.251
	<i>D.9</i>	Transferencias de capital, a cobrar	531
	<i>D.9</i>	Transferencias de capital, a pagar	
6.785	<i>P.51</i>	Formación bruta de capital	
-13.097	<i>P.52</i>	Variación de existencias	
	<i>K.2</i>	Adquisiciones menos cesiones de activos no financieros no producidos	
<b>54.095</b>	<b><i>B.9</i></b>	<b>Capacidad (+) necesidad (-) de financiación</b>	

Fuente: Agencia Estatal de Administración Tributaria (AEAT).

Excluye cooperativas de crédito y sociedades agrarias de transformación.

**ANDALUCÍA**  
**CUENTAS SATÉLITE DE COOPERATIVAS NO FINANCIERAS**  
**AÑO 2022** (en miles de €)  
**SECTOR: INDUSTRIA**

**CUENTAS CORRIENTES**

**I. CUENTA DE PRODUCCIÓN**

<b>Empleos</b>	<b>(Código)</b>	<b>Operaciones y otros flujos y saldos contables</b>	<b>Recursos</b>
	<b>(P.1)</b>	<b>Producción</b>	<b>4.773.377</b>
	<b>(P.11)</b>	Producción de mercado	4.772.395
	<b>(P.12)</b>	Producción para uso final propio	982
4.409.171	<b>(P.2)</b>	Consumos intermedios	
<b>364.206</b>	<b>(B.1b)</b>	<b>Valor añadido bruto</b>	
93.943	<b>(K.1)</b>	Consumo de capital fijo	
<b>270.263</b>	<b>(B.1n)</b>	<b>Valor añadido neto</b>	

**II.1.1. CUENTA DE EXPLOTACIÓN**

<b>Empleos</b>	<b>(Código)</b>	<b>Operaciones y otros flujos y saldos contables</b>	<b>Recursos</b>
	<b>B.1b</b>	<b>Valor añadido bruto</b>	<b>364.206</b>
248.474	<b>D.1</b>	Remuneración de los asalariados	
197.644	<b>D.11</b>	Sueldos, salarios y asimilados	
50.829	<b>D.12</b>	Cotizaciones sociales a cargo de los empleadores	
4.373	<b>D.2</b>	Impuestos sobre la producción y las importaciones	
-6.723	<b>D.3</b>	-Subvenciones a la producción	
<b>118.082</b>	<b>B.2b</b>	<b>Excedente de explotación bruto</b>	
<b>24.139</b>	<b>B.2n</b>	<b>Excedente de explotación neto</b>	

**II.1.2. CUENTA DE LA ASIGNACIÓN DE LA RENTA PRIMARIA**

<b>Empleos</b>	<b>(Código)</b>	<b>Operaciones y otros flujos y saldos contables</b>	<b>Recursos</b>
	<b>B.2b</b>	<b>Excedente de explotación bruto</b>	<b>118.082</b>
24.330	<b>D.4</b>	Rentas de la propiedad	25.485
<b>119.237</b>	<b>B.5b</b>	<b>Saldo de rentas primarias bruto</b>	
<b>25.294</b>	<b>B.5n</b>	<b>Saldo de rentas primarias neto</b>	

**II.2. CUENTA DE DISTRIBUCIÓN SECUNDARIA DE LA RENTA**

<b>Empleos</b>	<b>(Código)</b>	<b>Operaciones y otros flujos y saldos contables</b>	<b>Recursos</b>
	<b>B.5b</b>	<b>Saldo de rentas primarias bruto</b>	<b>119.237</b>
4.454	<b>D.5</b>	Impuesto sobre la renta	
	<b>D.61</b>	Cotizaciones sociales imputadas	5.693
3.484	<b>D.62</b>	Prestaciones sociales distintas de las transferencias sociales en especie	
	<b>D.7</b>	Otras transferencias corrientes	
<b>116.992</b>	<b>B.6b</b>	<b>Renta disponible bruta</b>	
<b>23.048</b>	<b>B.6n</b>	<b>Renta disponible neta</b>	

#### II. 4.1. CUENTA DE UTILIZACIÓN DE LA RENTA DISPONIBLE

Empleos	(Código)	Operaciones y otros flujos y saldos contables	Recursos
	<i>B.6b</i>	Renta disponible bruta	116.992
	<i>D.8</i>	Ajuste por la variación de la participación neta de los hogares en las reservas de los fondos de pensiones	
<b>116.992</b>	<b><i>B.8b</i></b>	<b>Ahorro bruto</b>	
<b>23.048</b>	<b><i>B.8n</i></b>	<b>Ahorro neto</b>	

### CUENTAS DE ACUMULACIÓN

#### III.1.1. CUENTA DE VARIACIONES DEL PN DEBIDAS AL AHORRO Y A LA TRANSFERENCIAS DE CAPITAL

Empleos	(Código)	Operaciones y otros flujos y saldos contables	Recursos
	<i>B.8n</i>	Ahorro neto	23.048
	<i>D.9</i>	Transferencias de capital, a cobrar	5.759
	<i>D.9</i>	Transferencias de capital, a pagar	
<b>28.807</b>	<b><i>B.10.1</i></b>	<b>Variaciones del patrimonio neto debidas al ahorro y a las transferencias de capital</b>	

#### III.1.2. CUENTA DE ADQUISICIONES DE ACTIVOS NO FINANCIEROS

Empleos	(Código)	Operaciones y otros flujos y saldos contables	Recursos
	<i>B.10.1</i>	Variaciones del patrimonio neto debidas al ahorro y a las transferencias de capital	28.807
20.432	<i>P.51</i>	Formación bruta de capital fijo	
-93.943	<i>K.1</i>	Consumo de capital fijo	
-99.135	<i>P.52</i>	Variación de existencias	
	<i>K.2</i>	Adquisiciones menos cesiones de activos no financieros no producidos	
<b>201.453</b>	<b><i>B.9</i></b>	<b>Capacidad (+) necesidad (-) de financiación</b>	

#### III.1. CUENTA DE CAPITAL

Empleos	(Código)	Operaciones y otros flujos y saldos contables	Recursos
	<i>B.8b</i>	Ahorro bruto	116.992
	<i>D.9</i>	Transferencias de capital, a cobrar	5.759
	<i>D.9</i>	Transferencias de capital, a pagar	
20.432	<i>P.51</i>	Formación bruta de capital	
-99.135	<i>P.52</i>	Variación de existencias	
	<i>K.2</i>	Adquisiciones menos cesiones de activos no financieros no producidos	
<b>201.453</b>	<b><i>B.9</i></b>	<b>Capacidad (+) necesidad (-) de financiación</b>	

Fuente: Agencia Estatal de Administración Tributaria (AEAT).

Excluye cooperativas de crédito y sociedades agrarias de transformación.

**ANDALUCÍA**  
**CUENTAS SATELITE DE COOPERATIVAS NO FINANCIERAS**  
**AÑO 2022** (en miles de €)  
**SECTOR: CONSTRUCCIÓN**

**CUENTAS CORRIENTES**

**I. CUENTA DE PRODUCCIÓN**

<b>Empleos</b>	<b>(Código)</b>	<b>Operaciones y otros flujos y saldos contables</b>	<b>Recursos</b>
	<b>(P.1)</b>	<b>Producción</b>	<b>212.992</b>
	<b>(P.11)</b>	Producción de mercado	211.270
	<b>(P.12)</b>	Producción para uso final propio	1.722
177.991	<b>(P.2)</b>	Consumos intermedios	
<b>35.001</b>	<b>(B.1b)</b>	<b>Valor añadido bruto</b>	
1.725	<b>(K.1)</b>	Consumo de capital fijo	
<b>33.276</b>	<b>(B.1n)</b>	<b>Valor añadido neto</b>	

**II.1.1. CUENTA DE EXPLOTACIÓN**

<b>Empleos</b>	<b>(Código)</b>	<b>Operaciones y otros flujos y saldos contables</b>	<b>Recursos</b>
	<b>B.1b</b>	Valor añadido bruto	35.001
33.976	<b>D.1</b>	Remuneración de los asalariados	
28.273	<b>D.11</b>	Sueldos, salarios y asimilados	
5.703	<b>D.12</b>	Cotizaciones sociales a cargo de los empleadores	
2.508	<b>D.2</b>	Impuestos sobre la producción y las importaciones	
-910	<b>D.3</b>	-Subvenciones a la producción	
<b>-574</b>	<b>B.2b</b>	<b>Excedente de explotación bruto</b>	
<b>-2.299</b>	<b>B.2n</b>	<b>Excedente de explotación neto</b>	

**II.1.2. CUENTA DE LA ASIGNACIÓN DE LA RENTA PRIMARIA**

<b>Empleos</b>	<b>(Código)</b>	<b>Operaciones y otros flujos y saldos contables</b>	<b>Recursos</b>
	<b>B.2b</b>	Excedente de explotación bruto	-574
3.499	<b>D.4</b>	Rentas de la propiedad	77
<b>-3.996</b>	<b>B.5b</b>	<b>Saldo de rentas primarias bruto</b>	
<b>-5.721</b>	<b>B.5n</b>	<b>Saldo de rentas primarias neto</b>	

**II.2. CUENTA DE DISTRIBUCIÓN SECUNDARIA DE LA RENTA**

<b>Empleos</b>	<b>(Código)</b>	<b>Operaciones y otros flujos y saldos contables</b>	<b>Recursos</b>
	<b>B.5b</b>	Saldo de rentas primarias bruto	-3.996
858	<b>D.5</b>	Impuesto sobre la renta	
	<b>D.61</b>	Cotizaciones sociales imputadas	639
147	<b>D.62</b>	Prestaciones sociales distintas de las transferencias sociales en especie	
	<b>D.7</b>	Otras transferencias corrientes	
<b>-4.363</b>	<b>B.6b</b>	<b>Renta disponible bruta</b>	
<b>-6.088</b>	<b>B.6n</b>	<b>Renta disponible neta</b>	

#### II. 4.1. CUENTA DE UTILIZACIÓN DE LA RENTA DISPONIBLE

Empleos	(Código)	Operaciones y otros flujos y saldos contables	Recursos
	<i>B.6b</i>	Renta disponible bruta	-4.363
	<i>D.8</i>	Ajuste por la variación de la participación neta de los hogares en las reservas de los fondos de pensiones	
<b>-4.363</b>	<b><i>B.8b</i></b>	<b>Ahorro bruto</b>	
<b>-6.088</b>	<b><i>B.8n</i></b>	<b>Ahorro neto</b>	

### CUENTAS DE ACUMULACIÓN

#### III.1.1. CUENTA DE VARIACIONES DEL PN DEBIDAS AL AHORRO Y A LA TRANSFERENCIAS DE CAPITAL

Empleos	(Código)	Operaciones y otros flujos y saldos contables	Recursos
	<i>B.8n</i>	Ahorro neto	-6.088
	<i>D.9</i>	Transferencias de capital, a cobrar	-1.052
	<i>D.9</i>	Transferencias de capital, a pagar	
<b>-7.140</b>	<b><i>B.10.1</i></b>	<b>Variaciones del patrimonio neto debidas al ahorro y a las transferencias de capital</b>	

#### III.1.2. CUENTA DE ADQUISICIONES DE ACTIVOS NO FINANCIEROS

Empleos	(Código)	Operaciones y otros flujos y saldos contables	Recursos
	<i>B.10.1</i>	Variaciones del patrimonio neto debidas al ahorro y a las transferencias de capital	-7.140
-4.580	<i>P.51</i>	Formación bruta de capital fijo	
-1.725	<i>K.1</i>	Consumo de capital fijo	
-14.310	<i>P.52</i>	Variación de existencias	
	<i>K.2</i>	Adquisiciones menos cesiones de activos no financieros no producidos	
<b>13.475</b>	<b><i>B.9</i></b>	<b>Capacidad (+) necesidad (-) de financiación</b>	

#### III.1. CUENTA DE CAPITAL

Empleos	(Código)	Operaciones y otros flujos y saldos contables	Recursos
	<i>B.8b</i>	Ahorro bruto	-4.363
	<i>D.9</i>	Transferencias de capital, a cobrar	-1.052
	<i>D.9</i>	Transferencias de capital, a pagar	
-4.580	<i>P.51</i>	Formación bruta de capital	
-14.310	<i>P.52</i>	Variación de existencias	
	<i>K.2</i>	Adquisiciones menos cesiones de activos no financieros no producidos	
<b>13.475</b>	<b><i>B.9</i></b>	<b>Capacidad (+) necesidad (-) de financiación</b>	

Fuente: Agencia Estatal de Administración Tributaria (AEAT).

Excluye cooperativas de crédito y sociedades agrarias de transformación.

**ANDALUCÍA**  
**CUENTAS SATELITE DE COOPERATIVAS NO FINANCIERAS**  
**AÑO 2022** (en miles de €)  
**SECTOR: SERVICIOS**

**CUENTAS CORRIENTES**

**I. CUENTA DE PRODUCCIÓN**

<b>Empleos</b>	<b>(Código)</b>	<b>Operaciones y otros flujos y saldos contables</b>	<b>Recursos</b>
	<b>(P.1)</b>	<b>Producción</b>	<b>13.862.208</b>
	<b>(P.11)</b>	Producción de mercado	13.861.780
	<b>(P.12)</b>	Producción para uso final propio	428
12.662.064	<b>(P.2)</b>	Consumos intermedios	
<b>1.200.144</b>	<b>(B.1b)</b>	<b>Valor añadido bruto</b>	
97.387	<b>(K.1)</b>	Consumo de capital fijo	
<b>1.102.756</b>	<b>(B.1n)</b>	<b>Valor añadido neto</b>	

**II.1.1. CUENTA DE EXPLOTACIÓN**

<b>Empleos</b>	<b>(Código)</b>	<b>Operaciones y otros flujos y saldos contables</b>	<b>Recursos</b>
	<b>B.1b</b>	Valor añadido bruto	1.200.144
1.001.903	<b>D.1</b>	Remuneración de los asalariados	
803.127	<b>D.11</b>	Sueldos, salarios y asimilados	
198.776	<b>D.12</b>	Cotizaciones sociales a cargo de los empleadores	
6.692	<b>D.2</b>	Impuestos sobre la producción y las importaciones	
-102.942	<b>D.3</b>	-Subvenciones a la producción	
<b>294.490</b>	<b>B.2b</b>	<b>Excedente de explotación bruto</b>	
<b>197.103</b>	<b>B.2n</b>	<b>Excedente de explotación neto</b>	

**II.1.2. CUENTA DE LA ASIGNACIÓN DE LA RENTA PRIMARIA**

<b>Empleos</b>	<b>(Código)</b>	<b>Operaciones y otros flujos y saldos contables</b>	<b>Recursos</b>
	<b>B.2b</b>	Excedente de explotación bruto	294.490
23.844	<b>D.4</b>	Rentas de la propiedad	12.311
<b>282.958</b>	<b>B.5b</b>	<b>Saldo de rentas primarias bruto</b>	
<b>185.570</b>	<b>B.5n</b>	<b>Saldo de rentas primarias neto</b>	

**II.2. CUENTA DE DISTRIBUCIÓN SECUNDARIA DE LA RENTA**

<b>Empleos</b>	<b>(Código)</b>	<b>Operaciones y otros flujos y saldos contables</b>	<b>Recursos</b>
	<b>B.5b</b>	Saldo de rentas primarias bruto	282.958
17.606	<b>D.5</b>	Impuesto sobre la renta	
	<b>D.61</b>	Cotizaciones sociales imputadas	22.263
10.520	<b>D.62</b>	Prestaciones sociales distintas de las transferencias sociales en especie	
	<b>D.7</b>	Otras transferencias corrientes	
<b>277.096</b>	<b>B.6b</b>	<b>Renta disponible bruta</b>	
<b>179.708</b>	<b>B.6n</b>	<b>Renta disponible neta</b>	

#### II. 4.1. CUENTA DE UTILIZACIÓN DE LA RENTA DISPONIBLE

Empleos	(Código)	Operaciones y otros flujos y saldos contables	Recursos
	B.6b	Renta disponible bruta	277.096
	D.8	Ajuste por la variación de la participación neta de los hogares en las reservas de los fondos de pensiones	
277.096	B.8b	Ahorro bruto	
179.708	B.8n	Ahorro neto	

### CUENTAS DE ACUMULACIÓN

#### III.1.1. CUENTA DE VARIACIONES DEL PN DEBIDAS AL AHORRO Y A LA TRANSFERENCIAS DE CAPITAL

Empleos	(Código)	Operaciones y otros flujos y saldos contables	Recursos
	B.8n	Ahorro neto	179.708
	D.9	Transferencias de capital, a cobrar	13.539
	D.9	Transferencias de capital, a pagar	
193.247	B.10.1	Variaciones del patrimonio neto debidas al ahorro y a las transferencias de capital	

#### III.1.2. CUENTA DE ADQUISICIONES DE ACTIVOS NO FINANCIEROS

Empleos	(Código)	Operaciones y otros flujos y saldos contables	Recursos
	B.10.1	Variaciones del patrimonio neto debidas al ahorro y a las transferencias de capital	193.247
41.402	P.51	Formación bruta de capital fijo	
-97.387	K.1	Consumo de capital fijo	
99.165	P.52	Variación de existencias	
	K.2	Adquisiciones menos cesiones de activos no financieros no producidos	
150.067	B.9	Capacidad (+) necesidad (-) de financiación	

#### III.1. CUENTA DE CAPITAL

Empleos	(Código)	Operaciones y otros flujos y saldos contables	Recursos
	B.8b	Ahorro bruto	277.096
	D.9	Transferencias de capital, a cobrar	13.539
	D.9	Transferencias de capital, a pagar	
41.402	P.51	Formación bruta de capital	
99.165	P.52	Variación de existencias	
	K.2	Adquisiciones menos cesiones de activos no financieros no producidos	
150.067	B.9	Capacidad (+) necesidad (-) de financiación	

Fuente: Agencia Estatal de Administración Tributaria (AEAT).

Excluye cooperativas de crédito y sociedades agrarias de transformación.

# Capítulo 10

## Las cuentas satélite de las cooperativas

### en Aragón

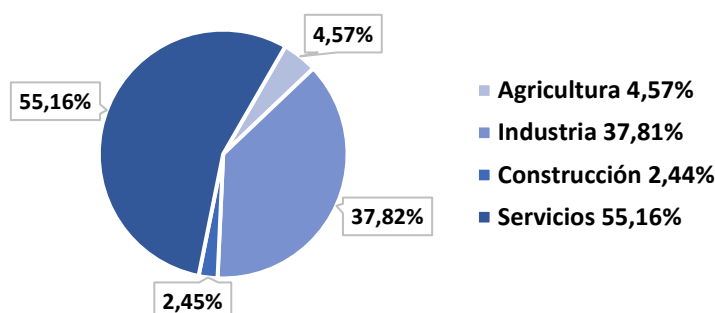
año 2022

**780 cooperativas activas**  
**9.715 empleos directos**  
**2.519 millones € de producción**



En Aragón existen un total de 780 cooperativas activas en el año 2022 que emplean de forma directa a 9.715 trabajadores y trabajadoras, lo que supone el 1,66% del empleo total en la región. Las cooperativas aragonesas generan una producción de 2.519 millones de euros con un Valor Añadido Bruto (VAB) de 213 millones de euros, lo que se traduce en una aportación del 0,49% al PIB en la región. El sector servicios es el más destacado entre las cooperativas aragonesas, generando una producción de 1.389 millones de euros, que representa el 55,16% sobre el total producido por las cooperativas en Aragón. Hay 2 cooperativas de crédito en la región, que generan 901 puestos de trabajo.

### Distribución de la producción



### Ratios económicos

Tasa de valor añadido (TVA)	8,43
Tasa de gastos de personal (TGP)	74,52
Margen bruto de explotación (MBE)	2,9
Rentabilidad económica (REC)	0,5
Rentabilidad financiera (RF)	5,05

### Ratios financieros

Ratio de tesorería (RT)	117,5
Ratio del fondo de maniobra (RFM)	20,53
Ratio de endeudamiento (REF)	305,38



**ARAGÓN**  
**CUENTAS SATÉLITE DE COOPERATIVAS NO FINANCIERAS**  
**AÑO 2022** (en miles de €)

**CUENTAS CORRIENTES**

**I. CUENTA DE PRODUCCIÓN**

<b>Empleos</b>	<b>(Código)</b>	<b>Operaciones y otros flujos y saldos contables</b>	<b>Recursos</b>
	<b>(P.1)</b>	<b>Producción</b>	<b>2.519.211</b>
	<b>(P.11)</b>	Producción de mercado	2.517.244
	<b>(P.12)</b>	Producción para uso final propio	1.966
2.306.682	<b>(P.2)</b>	Consumos intermedios	
<b>212.529</b>	<b>(B.1b)</b>	<b>Valor añadido bruto</b>	
31.719	<b>(K.1)</b>	Consumo de capital fijo	
<b>180.809</b>	<b>(B.1n)</b>	<b>Valor añadido neto</b>	

**II.1.1. CUENTA DE EXPLOTACIÓN**

<b>Empleos</b>	<b>(Código)</b>	<b>Operaciones y otros flujos y saldos contables</b>	<b>Recursos</b>
	<b>B.1b</b>	<b>Valor añadido bruto</b>	<b>212.529</b>
158.379	<b>D.1</b>	Remuneración de los asalariados	
132.353	<b>D.11</b>	Sueldos, salarios y asimilados	
26.027	<b>D.12</b>	Cotizaciones sociales a cargo de los empleadores	
3.279	<b>D.2</b>	Impuestos sobre la producción y las importaciones	
-20.820	<b>D.3</b>	-Subvenciones a la producción	
<b>71.690</b>	<b>B.2b</b>	<b>Excedente de explotación bruto</b>	
<b>39.971</b>	<b>B.2n</b>	<b>Excedente de explotación neto</b>	

**II.1.2. CUENTA DE LA ASIGNACIÓN DE LA RENTA PRIMARIA**

<b>Empleos</b>	<b>(Código)</b>	<b>Operaciones y otros flujos y saldos contables</b>	<b>Recursos</b>
	<b>B.2b</b>	<b>Excedente de explotación bruto</b>	<b>71.690</b>
10.550	<b>D.4</b>	Rentas de la propiedad	4.382
<b>65.523</b>	<b>B.5b</b>	<b>Saldo de rentas primarias bruto</b>	
<b>33.804</b>	<b>B.5n</b>	<b>Saldo de rentas primarias neto</b>	

**II.2. CUENTA DE DISTRIBUCIÓN SECUNDARIA DE LA RENTA**

<b>Empleos</b>	<b>(Código)</b>	<b>Operaciones y otros flujos y saldos contables</b>	<b>Recursos</b>
	<b>B.5b</b>	<b>Saldo de rentas primarias bruto</b>	<b>65.523</b>
3.411	<b>D.5</b>	Impuesto sobre la renta	
	<b>D.61</b>	Cotizaciones sociales imputadas	2.915
2.473	<b>D.62</b>	Prestaciones sociales distintas de las transferencias sociales en especie	
	<b>D.7</b>	Otras transferencias corrientes	
<b>62.553</b>	<b>B.6b</b>	<b>Renta disponible bruta</b>	
<b>30.834</b>	<b>B.6n</b>	<b>Renta disponible neta</b>	

#### II. 4.1. CUENTA DE UTILIZACIÓN DE LA RENTA DISPONIBLE

Empleos	(Código)	Operaciones y otros flujos y saldos contables	Recursos
	<i>B.6b</i>	Renta disponible bruta	62.553
	<i>D.8</i>	Ajuste por la variación de la participación neta de los hogares en las reservas de los fondos de pensiones	
<b>62.553</b>	<b><i>B.8b</i></b>	<b>Ahorro bruto</b>	
<b>30.834</b>	<b><i>B.8n</i></b>	<b>Ahorro neto</b>	

### CUENTAS DE ACUMULACIÓN

#### III.1.1. CUENTA DE VARIACIONES DEL PN DEBIDAS AL AHORRO Y A LA TRANSFERENCIAS DE CAPITAL

Empleos	(Código)	Operaciones y otros flujos y saldos contables	Recursos
	<i>B.8n</i>	Ahorro neto	30.834
	<i>D.9</i>	Transferencias de capital, a cobrar	315
	<i>D.9</i>	Transferencias de capital, a pagar	
<b>31.149</b>	<b><i>B.10.1</i></b>	<b>Variaciones del patrimonio neto debidas al ahorro y a las transferencias de capital</b>	

#### III.1.2. CUENTA DE ADQUISICIONES DE ACTIVOS NO FINANCIEROS

Empleos	(Código)	Operaciones y otros flujos y saldos contables	Recursos
	<i>B.10.1</i>	Variaciones del patrimonio neto debidas al ahorro y a las transferencias de capital	31.149
12.385	<i>P.51</i>	Formación bruta de capital fijo	
-31.719	<i>K.1</i>	Consumo de capital fijo	
-10.828	<i>P.52</i>	Variación de existencias	
	<i>K.2</i>	Adquisiciones menos cesiones de activos no financieros no producidos	
<b>61.311</b>	<b><i>B.9</i></b>	<b>Capacidad (+) necesidad (-) de financiación</b>	

#### III.1. CUENTA DE CAPITAL

Empleos	(Código)	Operaciones y otros flujos y saldos contables	Recursos
	<i>B.8b</i>	Ahorro bruto	62.553
	<i>D.9</i>	Transferencias de capital, a cobrar	315
	<i>D.9</i>	Transferencias de capital, a pagar	
12.385	<i>P.51</i>	Formación bruta de capital	
-10.828	<i>P.52</i>	Variación de existencias	
	<i>K.2</i>	Adquisiciones menos cesiones de activos no financieros no producidos	
<b>61.311</b>	<b><i>B.9</i></b>	<b>Capacidad (+) necesidad (-) de financiación</b>	

Fuente: Agencia Estatal de Administración Tributaria (AEAT).

Excluye cooperativas de crédito y sociedades agrarias de transformación.

**ARAGÓN**  
**CUENTAS SATÉLITE DE COOPERATIVAS NO FINANCIERAS**  
**AÑO 2022** (en miles de €)  
**SECTOR: AGRICULTURA**

**CUENTAS CORRIENTES**

**I. CUENTA DE PRODUCCIÓN**

<b>Empleos</b>	<b>(Código)</b>	<b>Operaciones y otros flujos y saldos contables</b>	<b>Recursos</b>
	<b>(P.1)</b>	<b>Producción</b>	<b>115.217</b>
	<b>(P.11)</b>	Producción de mercado	115.153
	<b>(P.12)</b>	Producción para uso final propio	64
100.498	<b>(P.2)</b>	Consumos intermedios	
<b>14.719</b>	<b>(B.1b)</b>	<b>Valor añadido bruto</b>	
3.731	<b>(K.1)</b>	Consumo de capital fijo	
<b>10.988</b>	<b>(B.1n)</b>	<b>Valor añadido neto</b>	

**II.1.1. CUENTA DE EXPLOTACIÓN**

<b>Empleos</b>	<b>(Código)</b>	<b>Operaciones y otros flujos y saldos contables</b>	<b>Recursos</b>
	<b>B.1b</b>	Valor añadido bruto	14.719
9.466	<b>D.1</b>	Remuneración de los asalariados	
8.573	<b>D.11</b>	Sueldos, salarios y asimilados	
893	<b>D.12</b>	Cotizaciones sociales a cargo de los empleadores	
198	<b>D.2</b>	Impuestos sobre la producción y las importaciones	
-4.076	<b>D.3</b>	-Subvenciones a la producción	
<b>9.131</b>	<b>B.2b</b>	<b>Excedente de explotación bruto</b>	
<b>5.399</b>	<b>B.2n</b>	<b>Excedente de explotación neto</b>	

**II.1.2. CUENTA DE LA ASIGNACIÓN DE LA RENTA PRIMARIA**

<b>Empleos</b>	<b>(Código)</b>	<b>Operaciones y otros flujos y saldos contables</b>	<b>Recursos</b>
	<b>B.2b</b>	Excedente de explotación bruto	9.131
652	<b>D.4</b>	Rentas de la propiedad	417
<b>8.895</b>	<b>B.5b</b>	<b>Saldo de rentas primarias bruto</b>	
<b>5.164</b>	<b>B.5n</b>	<b>Saldo de rentas primarias neto</b>	

**II.2. CUENTA DE DISTRIBUCIÓN SECUNDARIA DE LA RENTA**

<b>Empleos</b>	<b>(Código)</b>	<b>Operaciones y otros flujos y saldos contables</b>	<b>Recursos</b>
	<b>B.5b</b>	Saldo de rentas primarias bruto	8.895
191	<b>D.5</b>	Impuesto sobre la renta	
	<b>D.61</b>	Cotizaciones sociales imputadas	100
857	<b>D.62</b>	Prestaciones sociales distintas de las transferencias sociales en especie	
	<b>D.7</b>	Otras transferencias corrientes	
<b>7.947</b>	<b>B.6b</b>	<b>Renta disponible bruta</b>	
<b>4.216</b>	<b>B.6n</b>	<b>Renta disponible neta</b>	

#### II. 4.1. CUENTA DE UTILIZACIÓN DE LA RENTA DISPONIBLE

Empleos	(Código)	Operaciones y otros flujos y saldos contables	Recursos
	<i>B.6b</i>	Renta disponible bruta	7.947
	<i>D.8</i>	Ajuste por la variación de la participación neta de los hogares en las reservas de los fondos de pensiones	
<b>7.947</b>	<b><i>B.8b</i></b>	<b>Ahorro bruto</b>	
<b>4.216</b>	<b><i>B.8n</i></b>	<b>Ahorro neto</b>	

### CUENTAS DE ACUMULACIÓN

#### III.1.1. CUENTA DE VARIACIONES DEL PN DEBIDAS AL AHORRO Y A LA TRANSFERENCIAS DE CAPITAL

Empleos	(Código)	Operaciones y otros flujos y saldos contables	Recursos
	<i>B.8n</i>	Ahorro neto	4.216
	<i>D.9</i>	Transferencias de capital, a cobrar	-432
	<i>D.9</i>	Transferencias de capital, a pagar	
<b>3.784</b>	<b><i>B.10.1</i></b>	<b>Variaciones del patrimonio neto debidas al ahorro y a las transferencias de capital</b>	

#### III.1.2. CUENTA DE ADQUISICIONES DE ACTIVOS NO FINANCIEROS

Empleos	(Código)	Operaciones y otros flujos y saldos contables	Recursos
	<i>B.10.1</i>	Variaciones del patrimonio neto debidas al ahorro y a las transferencias de capital	3.784
517	<i>P.51</i>	Formación bruta de capital fijo	
-3.731	<i>K.1</i>	Consumo de capital fijo	
-799	<i>P.52</i>	Variación de existencias	
	<i>K.2</i>	Adquisiciones menos cesiones de activos no financieros no producidos	
<b>7.798</b>	<b><i>B.9</i></b>	<b>Capacidad (+) necesidad (-) de financiación</b>	

#### III.1. CUENTA DE CAPITAL

Empleos	(Código)	Operaciones y otros flujos y saldos contables	Recursos
	<i>B.8b</i>	Ahorro bruto	7.947
	<i>D.9</i>	Transferencias de capital, a cobrar	-432
	<i>D.9</i>	Transferencias de capital, a pagar	
517	<i>P.51</i>	Formación bruta de capital	
-799	<i>P.52</i>	Variación de existencias	
	<i>K.2</i>	Adquisiciones menos cesiones de activos no financieros no producidos	
<b>7.798</b>	<b><i>B.9</i></b>	<b>Capacidad (+) necesidad (-) de financiación</b>	

Fuente: Agencia Estatal de Administración Tributaria (AEAT).

Excluye cooperativas de crédito y sociedades agrarias de transformación.

**ARAGÓN**  
**CUENTAS SATÉLITE DE COOPERATIVAS NO FINANCIERAS**  
**AÑO 2022** (en miles de €)  
**SECTOR: INDUSTRIA**

**CUENTAS CORRIENTES**

**I. CUENTA DE PRODUCCIÓN**

<b>Empleos</b>	<b>(Código)</b>	<b>Operaciones y otros flujos y saldos contables</b>	<b>Recursos</b>
	<b>(P.1)</b>	<b>Producción</b>	<b>952.680</b>
	<b>(P.11)</b>	Producción de mercado	950.870
	<b>(P.12)</b>	Producción para uso final propio	1.810
890.504	<b>(P.2)</b>	Consumos intermedios	
<b>62.176</b>	<b>(B.1b)</b>	<b>Valor añadido bruto</b>	
13.741	<b>(K.1)</b>	Consumo de capital fijo	
<b>48.435</b>	<b>(B.1n)</b>	<b>Valor añadido neto</b>	

**II.1.1. CUENTA DE EXPLOTACIÓN**

<b>Empleos</b>	<b>(Código)</b>	<b>Operaciones y otros flujos y saldos contables</b>	<b>Recursos</b>
	<b>B.1b</b>	<b>Valor añadido bruto</b>	<b>62.176</b>
35.642	<b>D.1</b>	Remuneración de los asalariados	
28.939	<b>D.11</b>	Sueldos, salarios y asimilados	
6.704	<b>D.12</b>	Cotizaciones sociales a cargo de los empleadores	
806	<b>D.2</b>	Impuestos sobre la producción y las importaciones	
-2.986	<b>D.3</b>	-Subvenciones a la producción	
<b>28.714</b>	<b>B.2b</b>	<b>Excedente de explotación bruto</b>	
<b>14.972</b>	<b>B.2n</b>	<b>Excedente de explotación neto</b>	

**II.1.2. CUENTA DE LA ASIGNACIÓN DE LA RENTA PRIMARIA**

<b>Empleos</b>	<b>(Código)</b>	<b>Operaciones y otros flujos y saldos contables</b>	<b>Recursos</b>
	<b>B.2b</b>	<b>Excedente de explotación bruto</b>	<b>28.714</b>
3.751	<b>D.4</b>	Rentas de la propiedad	828
<b>25.791</b>	<b>B.5b</b>	<b>Saldo de rentas primarias bruto</b>	
<b>12.049</b>	<b>B.5n</b>	<b>Saldo de rentas primarias neto</b>	

**II.2. CUENTA DE DISTRIBUCIÓN SECUNDARIA DE LA RENTA**

<b>Empleos</b>	<b>(Código)</b>	<b>Operaciones y otros flujos y saldos contables</b>	<b>Recursos</b>
	<b>B.5b</b>	<b>Saldo de rentas primarias bruto</b>	<b>25.791</b>
1.917	<b>D.5</b>	Impuesto sobre la renta	
	<b>D.61</b>	Cotizaciones sociales imputadas	751
562	<b>D.62</b>	Prestaciones sociales distintas de las transferencias sociales en especie	
	<b>D.7</b>	Otras transferencias corrientes	
<b>24.062</b>	<b>B.6b</b>	<b>Renta disponible bruta</b>	
<b>10.321</b>	<b>B.6n</b>	<b>Renta disponible neta</b>	

#### II. 4.1. CUENTA DE UTILIZACIÓN DE LA RENTA DISPONIBLE

Empleos	(Código)	Operaciones y otros flujos y saldos contables	Recursos
	<i>B.6b</i>	Renta disponible bruta	24.062
	<i>D.8</i>	Ajuste por la variación de la participación neta de los hogares en las reservas de los fondos de pensiones	
<b>24.062</b>	<b><i>B.8b</i></b>	<b>Ahorro bruto</b>	
<b>10.321</b>	<b><i>B.8n</i></b>	<b>Ahorro neto</b>	

### CUENTAS DE ACUMULACIÓN

#### III.1.1. CUENTA DE VARIACIONES DEL PN DEBIDAS AL AHORRO Y A LA TRANSFERENCIAS DE CAPITAL

Empleos	(Código)	Operaciones y otros flujos y saldos contables	Recursos
	<i>B.8n</i>	Ahorro neto	10.321
	<i>D.9</i>	Transferencias de capital, a cobrar	364
	<i>D.9</i>	Transferencias de capital, a pagar	
<b>10.685</b>	<b><i>B.10.1</i></b>	<b>Variaciones del patrimonio neto debidas al ahorro y a las transferencias de capital</b>	

#### III.1.2. CUENTA DE ADQUISICIONES DE ACTIVOS NO FINANCIEROS

Empleos	(Código)	Operaciones y otros flujos y saldos contables	Recursos
	<i>B.10.1</i>	Variaciones del patrimonio neto debidas al ahorro y a las transferencias de capital	10.685
12.778	<i>P.51</i>	Formación bruta de capital fijo	
-13.741	<i>K.1</i>	Consumo de capital fijo	
-8.286	<i>P.52</i>	Variación de existencias	
	<i>K.2</i>	Adquisiciones menos cesiones de activos no financieros no producidos	
<b>19.935</b>	<b><i>B.9</i></b>	<b>Capacidad (+) necesidad (-) de financiación</b>	

#### III.1. CUENTA DE CAPITAL

Empleos	(Código)	Operaciones y otros flujos y saldos contables	Recursos
	<i>B.8b</i>	Ahorro bruto	24.062
	<i>D.9</i>	Transferencias de capital, a cobrar	364
	<i>D.9</i>	Transferencias de capital, a pagar	
12.778	<i>P.51</i>	Formación bruta de capital	
-8.286	<i>P.52</i>	Variación de existencias	
	<i>K.2</i>	Adquisiciones menos cesiones de activos no financieros no producidos	
<b>19.935</b>	<b><i>B.9</i></b>	<b>Capacidad (+) necesidad (-) de financiación</b>	

Fuente: Agencia Estatal de Administración Tributaria (AEAT).

Excluye cooperativas de crédito y sociedades agrarias de transformación.

**ARAGÓN**  
**CUENTAS SATÉLITE DE COOPERATIVAS NO FINANCIERAS**  
**AÑO 2022** (en miles de €)  
**SECTOR: CONSTRUCCIÓN**

**CUENTAS CORRIENTES**

**I. CUENTA DE PRODUCCIÓN**

<b>Empleos</b>	<b>(Código)</b>	<b>Operaciones y otros flujos y saldos contables</b>	<b>Recursos</b>
	<b>(P.1)</b>	<b>Producción</b>	<b>61.624</b>
	<b>(P.11)</b>	Producción de mercado	61.615
	<b>(P.12)</b>	Producción para uso final propio	9
47.214	<b>(P.2)</b>	Consumos intermedios	
<b>14.410</b>	<b>(B.1b)</b>	<b>Valor añadido bruto</b>	
383	<b>(K.1)</b>	Consumo de capital fijo	
<b>14.026</b>	<b>(B.1n)</b>	<b>Valor añadido neto</b>	

**II.1.1. CUENTA DE EXPLOTACIÓN**

<b>Empleos</b>	<b>(Código)</b>	<b>Operaciones y otros flujos y saldos contables</b>	<b>Recursos</b>
	<b>B.1b</b>	Valor añadido bruto	14.410
12.251	<b>D.1</b>	Remuneración de los asalariados	
10.430	<b>D.11</b>	Sueldos, salarios y asimilados	
1.821	<b>D.12</b>	Cotizaciones sociales a cargo de los empleadores	
1.165	<b>D.2</b>	Impuestos sobre la producción y las importaciones	
-445	<b>D.3</b>	-Subvenciones a la producción	
<b>1.438</b>	<b>B.2b</b>	<b>Excedente de explotación bruto</b>	
<b>1.055</b>	<b>B.2n</b>	<b>Excedente de explotación neto</b>	

**II.1.2. CUENTA DE LA ASIGNACIÓN DE LA RENTA PRIMARIA**

<b>Empleos</b>	<b>(Código)</b>	<b>Operaciones y otros flujos y saldos contables</b>	<b>Recursos</b>
	<b>B.2b</b>	Excedente de explotación bruto	1.438
1.775	<b>D.4</b>	Rentas de la propiedad	163
<b>-173</b>	<b>B.5b</b>	<b>Saldo de rentas primarias bruto</b>	
<b>-557</b>	<b>B.5n</b>	<b>Saldo de rentas primarias neto</b>	

**II.2. CUENTA DE DISTRIBUCIÓN SECUNDARIA DE LA RENTA**

<b>Empleos</b>	<b>(Código)</b>	<b>Operaciones y otros flujos y saldos contables</b>	<b>Recursos</b>
	<b>B.5b</b>	Saldo de rentas primarias bruto	-173
242	<b>D.5</b>	Impuesto sobre la renta	
	<b>D.61</b>	Cotizaciones sociales imputadas	204
82	<b>D.62</b>	Prestaciones sociales distintas de las transferencias sociales en especie	
	<b>D.7</b>	Otras transferencias corrientes	
<b>-294</b>	<b>B.6b</b>	<b>Renta disponible bruta</b>	
<b>-677</b>	<b>B.6n</b>	<b>Renta disponible neta</b>	

#### II. 4.1. CUENTA DE UTILIZACIÓN DE LA RENTA DISPONIBLE

Empleos	(Código)	Operaciones y otros flujos y saldos contables	Recursos
	<i>B.6b</i>	Renta disponible bruta	-294
	<i>D.8</i>	Ajuste por la variación de la participación neta de los hogares en las reservas de los fondos de pensiones	
-294	<i>B.8b</i>	<b>Ahorro bruto</b>	
-677	<i>B.8n</i>	<b>Ahorro neto</b>	

### CUENTAS DE ACUMULACIÓN

#### III.1.1. CUENTA DE VARIACIONES DEL PN DEBIDAS AL AHORRO Y A LA TRANSFERENCIAS DE CAPITAL

Empleos	(Código)	Operaciones y otros flujos y saldos contables	Recursos
	<i>B.8n</i>	Ahorro neto	-677
	<i>D.9</i>	Transferencias de capital, a cobrar	0
	<i>D.9</i>	Transferencias de capital, a pagar	
-677	<i>B.10.1</i>	<b>Variaciones del patrimonio neto debidas al ahorro y a las transferencias de capital</b>	

#### III.1.2. CUENTA DE ADQUISICIONES DE ACTIVOS NO FINANCIEROS

Empleos	(Código)	Operaciones y otros flujos y saldos contables	Recursos
	<i>B.10.1</i>	Variaciones del patrimonio neto debidas al ahorro y a las transferencias de capital	-677
954	<i>P.51</i>	Formación bruta de capital fijo	
-383	<i>K.1</i>	Consumo de capital fijo	
-6.294	<i>P.52</i>	Variación de existencias	
	<i>K.2</i>	Adquisiciones menos cesiones de activos no financieros no producidos	
5.046	<i>B.9</i>	<b>Capacidad (+) necesidad (-) de financiación</b>	

#### III.1. CUENTA DE CAPITAL

Empleos	(Código)	Operaciones y otros flujos y saldos contables	Recursos
	<i>B.8b</i>	Ahorro bruto	-294
	<i>D.9</i>	Transferencias de capital, a cobrar	0
	<i>D.9</i>	Transferencias de capital, a pagar	
954	<i>P.51</i>	Formación bruta de capital	
-6.294	<i>P.52</i>	Variación de existencias	
	<i>K.2</i>	Adquisiciones menos cesiones de activos no financieros no producidos	
5.046	<i>B.9</i>	<b>Capacidad (+) necesidad (-) de financiación</b>	

Fuente: Agencia Estatal de Administración Tributaria (AEAT).

Excluye cooperativas de crédito y sociedades agrarias de transformación.



**ARAGÓN**  
**CUENTAS SATÉLITE DE COOPERATIVAS NO FINANCIERAS**  
**AÑO 2022** (en miles de €)  
**SECTOR: SERVICIOS**

**CUENTAS CORRIENTES**

**I. CUENTA DE PRODUCCIÓN**

<b>Empleos</b>	<b>(Código)</b>	<b>Operaciones y otros flujos y saldos contables</b>	<b>Recursos</b>
	<b>(P.1)</b>	<b>Producción</b>	<b>1.389.690</b>
	<b>(P.11)</b>	Producción de mercado	1.389.607
	<b>(P.12)</b>	Producción para uso final propio	83
1.268.467	<b>(P.2)</b>	Consumos intermedios	
<b>121.224</b>	<b>(B.1b)</b>	<b>Valor añadido bruto</b>	
13.863	<b>(K.1)</b>	Consumo de capital fijo	
<b>107.360</b>	<b>(B.1n)</b>	<b>Valor añadido neto</b>	

**II.1.1. CUENTA DE EXPLOTACIÓN**

<b>Empleos</b>	<b>(Código)</b>	<b>Operaciones y otros flujos y saldos contables</b>	<b>Recursos</b>
	<b>B.1b</b>	<b>Valor añadido bruto</b>	<b>121.224</b>
101.020	<b>D.1</b>	Remuneración de los asalariados	
84.411	<b>D.11</b>	Sueldos, salarios y asimilados	
16.609	<b>D.12</b>	Cotizaciones sociales a cargo de los empleadores	
1.109	<b>D.2</b>	Impuestos sobre la producción y las importaciones	
-13.313	<b>D.3</b>	-Subvenciones a la producción	
<b>32.408</b>	<b>B.2b</b>	<b>Excedente de explotación bruto</b>	
<b>18.544</b>	<b>B.2n</b>	<b>Excedente de explotación neto</b>	

**II.1.2. CUENTA DE LA ASIGNACIÓN DE LA RENTA PRIMARIA**

<b>Empleos</b>	<b>(Código)</b>	<b>Operaciones y otros flujos y saldos contables</b>	<b>Recursos</b>
	<b>B.2b</b>	<b>Excedente de explotación bruto</b>	<b>32.408</b>
4.372	<b>D.4</b>	Rentas de la propiedad	2.974
<b>31.010</b>	<b>B.5b</b>	<b>Saldo de rentas primarias bruto</b>	
<b>17.147</b>	<b>B.5n</b>	<b>Saldo de rentas primarias neto</b>	

**II.2. CUENTA DE DISTRIBUCIÓN SECUNDARIA DE LA RENTA**

<b>Empleos</b>	<b>(Código)</b>	<b>Operaciones y otros flujos y saldos contables</b>	<b>Recursos</b>
	<b>B.5b</b>	<b>Saldo de rentas primarias bruto</b>	<b>31.010</b>
1.060	<b>D.5</b>	Impuesto sobre la renta	
	<b>D.61</b>	Cotizaciones sociales imputadas	1.860
972	<b>D.62</b>	Prestaciones sociales distintas de las transferencias sociales en especie	
	<b>D.7</b>	Otras transferencias corrientes	
<b>30.838</b>	<b>B.6b</b>	<b>Renta disponible bruta</b>	
<b>16.975</b>	<b>B.6n</b>	<b>Renta disponible neta</b>	

#### II. 4.1. CUENTA DE UTILIZACIÓN DE LA RENTA DISPONIBLE

Empleos	(Código)	Operaciones y otros flujos y saldos contables	Recursos
	B.6b	Renta disponible bruta	30.838
	D.8	Ajuste por la variación de la participación neta de los hogares en las reservas de los fondos de pensiones	
30.838	B.8b	Ahorro bruto	
16.975	B.8n	Ahorro neto	

### CUENTAS DE ACUMULACIÓN

#### III.1.1. CUENTA DE VARIACIONES DEL PN DEBIDAS AL AHORRO Y A LA TRANSFERENCIAS DE CAPITAL

Empleos	(Código)	Operaciones y otros flujos y saldos contables	Recursos
	B.8n	Ahorro neto	16.975
	D.9	Transferencias de capital, a cobrar	382
	D.9	Transferencias de capital, a pagar	
17.357	B.10.1	Variaciones del patrimonio neto debidas al ahorro y a las transferencias de capital	

#### III.1.2. CUENTA DE ADQUISICIONES DE ACTIVOS NO FINANCIEROS

Empleos	(Código)	Operaciones y otros flujos y saldos contables	Recursos
	B.10.1	Variaciones del patrimonio neto debidas al ahorro y a las transferencias de capital	17.357
-1.864	P.51	Formación bruta de capital fijo	
-13.863	K.1	Consumo de capital fijo	
4.552	P.52	Variación de existencias	
	K.2	Adquisiciones menos cesiones de activos no financieros no producidos	
28.533	B.9	Capacidad (+) necesidad (-) de financiación	

#### III.1. CUENTA DE CAPITAL

Empleos	(Código)	Operaciones y otros flujos y saldos contables	Recursos
	B.8b	Ahorro bruto	30.838
	D.9	Transferencias de capital, a cobrar	382
	D.9	Transferencias de capital, a pagar	
-1.864	P.51	Formación bruta de capital	
4.552	P.52	Variación de existencias	
	K.2	Adquisiciones menos cesiones de activos no financieros no producidos	
28.533	B.9	Capacidad (+) necesidad (-) de financiación	

Fuente: Agencia Estatal de Administración Tributaria (AEAT).

Excluye cooperativas de crédito y sociedades agrarias de transformación.

# Capítulo 11

## Las cuentas satélite de las cooperativas

### en el Principado de Asturias

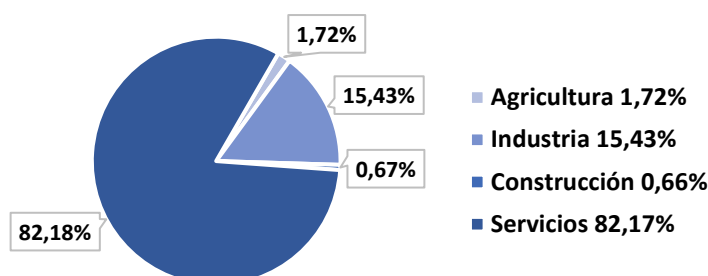
año 2022

**286 cooperativas activas**  
**3.884 empleos directos**  
**754 millones € de producción**



En el Principado de Asturias existen un total de 286 cooperativas activas en el año 2022 que emplean de forma directa a 3.884 trabajadores y trabajadoras, lo que supone el 1,02% del empleo total en la región. Las cooperativas asturianas generan una producción de 754 millones de euros con un Valor Añadido Bruto (VAB) de 59 millones de euros, lo que se traduce en una aportación del 0,22% al PIB en la región. El sector servicios es el más destacado entre las cooperativas asturianas, generando una producción de 619 millones de euros, que representa el 82,18% sobre el total producido por las cooperativas en el Principado de Asturias. Hay 2 cooperativas de crédito en la región, que generan 521 puestos de trabajo.

#### Distribución de la producción



#### Ratios económicos

Tasa de valor añadido (TVA)	7,78
Tasa de gastos de personal (TGP)	79,7
Margen bruto de explotación (MBE)	2,42
Rentabilidad económica (REC)	0,51
Rentabilidad financiera (RF)	3,01

#### Ratios financieros

Ratio de tesorería (RT)	121,65
Ratio del fondo de maniobra (RFM)	25,87
Ratio de endeudamiento (REF)	195,76

**ASTURIAS**  
**CUENTAS SATELITE DE COOPERATIVAS NO FINANCIERAS**  
**AÑO 2022** (en miles de €)

**CUENTAS CORRIENTES**

**I. CUENTA DE PRODUCCIÓN**

<b>Empleos</b>	<b>(Código)</b>	<b>Operaciones y otros flujos y saldos contables</b>	<b>Recursos</b>
	<b>(P.1)</b>	<b>Producción</b>	<b>753.630</b>
	<b>(P.11)</b>	Producción de mercado	753.432
	<b>(P.12)</b>	Producción para uso final propio	198
694.979	<b>(P.2)</b>	Consumos intermedios	
<b>58.651</b>	<b>(B.1b)</b>	<b>Valor añadido bruto</b>	
5.433	<b>(K.1)</b>	Consumo de capital fijo	
<b>53.217</b>	<b>(B.1n)</b>	<b>Valor añadido neto</b>	

**II.1.1. CUENTA DE EXPLOTACIÓN**

<b>Empleos</b>	<b>(Código)</b>	<b>Operaciones y otros flujos y saldos contables</b>	<b>Recursos</b>
	<b>B.1b</b>	Valor añadido bruto	58.651
46.749	<b>D.1</b>	Remuneración de los asalariados	
37.626	<b>D.11</b>	Sueldos, salarios y asimilados	
9.123	<b>D.12</b>	Cotizaciones sociales a cargo de los empleadores	
494	<b>D.2</b>	Impuestos sobre la producción y las importaciones	
-6.352	<b>D.3</b>	-Subvenciones a la producción	
<b>17.760</b>	<b>B.2b</b>	<b>Excedente de explotación bruto</b>	
<b>12.327</b>	<b>B.2n</b>	<b>Excedente de explotación neto</b>	

**II.1.2. CUENTA DE LA ASIGNACIÓN DE LA RENTA PRIMARIA**

<b>Empleos</b>	<b>(Código)</b>	<b>Operaciones y otros flujos y saldos contables</b>	<b>Recursos</b>
	<b>B.2b</b>	Excedente de explotación bruto	17.760
1.678	<b>D.4</b>	Rentas de la propiedad	921
<b>17.003</b>	<b>B.5b</b>	<b>Saldo de rentas primarias bruto</b>	
<b>11.570</b>	<b>B.5n</b>	<b>Saldo de rentas primarias neto</b>	

**II.2. CUENTA DE DISTRIBUCIÓN SECUNDARIA DE LA RENTA**

<b>Empleos</b>	<b>(Código)</b>	<b>Operaciones y otros flujos y saldos contables</b>	<b>Recursos</b>
	<b>B.5b</b>	Saldo de rentas primarias bruto	17.003
851	<b>D.5</b>	Impuesto sobre la renta	
	<b>D.61</b>	Cotizaciones sociales imputadas	1.022
1.379	<b>D.62</b>	Prestaciones sociales distintas de las transferencias sociales en especie	
	<b>D.7</b>	Otras transferencias corrientes	
<b>15.796</b>	<b>B.6b</b>	<b>Renta disponible bruta</b>	
<b>10.362</b>	<b>B.6n</b>	<b>Renta disponible neta</b>	

#### II. 4.1. CUENTA DE UTILIZACIÓN DE LA RENTA DISPONIBLE

Empleos	(Código)	Operaciones y otros flujos y saldos contables	Recursos
	B.6b	Renta disponible bruta	15.796
	D.8	Ajuste por la variación de la participación neta de los hogares en las reservas de los fondos de pensiones	
15.796	B.8b	Ahorro bruto	
10.362	B.8n	Ahorro neto	

#### CUENTAS DE ACUMULACIÓN

##### III.1.1. CUENTA DE VARIACIONES DEL PN DEBIDAS AL AHORRO Y A LA TRANSFERENCIAS DE CAPITAL

Empleos	(Código)	Operaciones y otros flujos y saldos contables	Recursos
	B.8n	Ahorro neto	10.362
	D.9	Transferencias de capital, a cobrar	45
	D.9	Transferencias de capital, a pagar	
10.407	B.10.1	Variaciones del patrimonio neto debidas al ahorro y a las transferencias de capital	

##### III.1.2. CUENTA DE ADQUISICIONES DE ACTIVOS NO FINANCIEROS

Empleos	(Código)	Operaciones y otros flujos y saldos contables	Recursos
	B.10.1	Variaciones del patrimonio neto debidas al ahorro y a las transferencias de capital	10.407
5.510	P.51	Formación bruta de capital fijo	
-5.433	K.1	Consumo de capital fijo	
5.161	P.52	Variación de existencias	
	K.2	Adquisiciones menos cesiones de activos no financieros no producidos	
5.169	B.9	Capacidad (+) necesidad (-) de financiación	

##### III.1. CUENTA DE CAPITAL

Empleos	(Código)	Operaciones y otros flujos y saldos contables	Recursos
	B.8b	Ahorro bruto	15.796
	D.9	Transferencias de capital, a cobrar	45
	D.9	Transferencias de capital, a pagar	
5.510	P.51	Formación bruta de capital	
5.161	P.52	Variación de existencias	
	K.2	Adquisiciones menos cesiones de activos no financieros no producidos	
5.169	B.9	Capacidad (+) necesidad (-) de financiación	

Fuente: Agencia Estatal de Administración Tributaria (AEAT).

Excluye cooperativas de crédito y sociedades agrarias de transformación.

**ASTURIAS**  
**CUENTAS SATÉLITE DE COOPERATIVAS NO FINANCIERAS**  
**AÑO 2022** (en miles de €)  
**SECTOR: AGRICULTURA**

**CUENTAS CORRIENTES**

**I. CUENTA DE PRODUCCIÓN**

<b>Empleos</b>	<b>(Código)</b>	<b>Operaciones y otros flujos y saldos contables</b>	<b>Recursos</b>
	<b>(P.1)</b>	<b>Producción</b>	<b>12.977</b>
	<b>(P.11)</b>	Producción de mercado	12.900
	<b>(P.12)</b>	Producción para uso final propio	77
8.738	<b>(P.2)</b>	Consumos intermedios	
<b>4.239</b>	<b>(B.1b)</b>	<b>Valor añadido bruto</b>	
508	<b>(K.1)</b>	Consumo de capital fijo	
<b>3.732</b>	<b>(B.1n)</b>	<b>Valor añadido neto</b>	

**II.1.1. CUENTA DE EXPLOTACIÓN**

<b>Empleos</b>	<b>(Código)</b>	<b>Operaciones y otros flujos y saldos contables</b>	<b>Recursos</b>
	<b>B.1b</b>	Valor añadido bruto	4.239
2.750	<b>D.1</b>	Remuneración de los asalariados	
2.282	<b>D.11</b>	Sueldos, salarios y asimilados	
468	<b>D.12</b>	Cotizaciones sociales a cargo de los empleadores	
35	<b>D.2</b>	Impuestos sobre la producción y las importaciones	
-807	<b>D.3</b>	-Subvenciones a la producción	
<b>2.261</b>	<b>B.2b</b>	<b>Excedente de explotación bruto</b>	
<b>1.753</b>	<b>B.2n</b>	<b>Excedente de explotación neto</b>	

**II.1.2. CUENTA DE LA ASIGNACIÓN DE LA RENTA PRIMARIA**

<b>Empleos</b>	<b>(Código)</b>	<b>Operaciones y otros flujos y saldos contables</b>	<b>Recursos</b>
	<b>B.2b</b>	Excedente de explotación bruto	2.261
83	<b>D.4</b>	Rentas de la propiedad	7
<b>2.184</b>	<b>B.5b</b>	<b>Saldo de rentas primarias bruto</b>	
<b>1.676</b>	<b>B.5n</b>	<b>Saldo de rentas primarias neto</b>	

**II.2. CUENTA DE DISTRIBUCIÓN SECUNDARIA DE LA RENTA**

<b>Empleos</b>	<b>(Código)</b>	<b>Operaciones y otros flujos y saldos contables</b>	<b>Recursos</b>
	<b>B.5b</b>	Saldo de rentas primarias bruto	2.184
197	<b>D.5</b>	Impuesto sobre la renta	
	<b>D.61</b>	Cotizaciones sociales imputadas	52
8	<b>D.62</b>	Prestaciones sociales distintas de las transferencias sociales en especie	
	<b>D.7</b>	Otras transferencias corrientes	
<b>2.032</b>	<b>B.6b</b>	<b>Renta disponible bruta</b>	
<b>1.524</b>	<b>B.6n</b>	<b>Renta disponible neta</b>	

#### II. 4.1. CUENTA DE UTILIZACIÓN DE LA RENTA DISPONIBLE

Empleos	(Código)	Operaciones y otros flujos y saldos contables	Recursos
	B.6b	Renta disponible bruta	2.032
	D.8	Ajuste por la variación de la participación neta de los hogares en las reservas de los fondos de pensiones	
2.032	B.8b	Ahorro bruto	
1.524	B.8n	Ahorro neto	

### CUENTAS DE ACUMULACIÓN

#### III.1.1. CUENTA DE VARIACIONES DEL PN DEBIDAS AL AHORRO Y A LA TRANSFERENCIAS DE CAPITAL

Empleos	(Código)	Operaciones y otros flujos y saldos contables	Recursos
	B.8n	Ahorro neto	1.524
	D.9	Transferencias de capital, a cobrar	8
	D.9	Transferencias de capital, a pagar	
1.532	B.10.1	Variaciones del patrimonio neto debidas al ahorro y a las transferencias de capital	

#### III.1.2. CUENTA DE ADQUISICIONES DE ACTIVOS NO FINANCIEROS

Empleos	(Código)	Operaciones y otros flujos y saldos contables	Recursos
	B.10.1	Variaciones del patrimonio neto debidas al ahorro y a las transferencias de capital	1.532
837	P.51	Formación bruta de capital fijo	
-508	K.1	Consumo de capital fijo	
-138	P.52	Variación de existencias	
	K.2	Adquisiciones menos cesiones de activos no financieros no producidos	
1.341	B.9	Capacidad (+) necesidad (-) de financiación	

#### III.1. CUENTA DE CAPITAL

Empleos	(Código)	Operaciones y otros flujos y saldos contables	Recursos
	B.8b	Ahorro bruto	2.032
	D.9	Transferencias de capital, a cobrar	8
	D.9	Transferencias de capital, a pagar	
837	P.51	Formación bruta de capital	
-138	P.52	Variación de existencias	
	K.2	Adquisiciones menos cesiones de activos no financieros no producidos	
1.341	B.9	Capacidad (+) necesidad (-) de financiación	

Fuente: Agencia Estatal de Administración Tributaria (AEAT).

Excluye cooperativas de crédito y sociedades agrarias de transformación.

**ASTURIAS**  
**CUENTAS SATELITE DE COOPERATIVAS NO FINANCIERAS**  
**AÑO 2022** (en miles de €)  
**SECTOR: INDUSTRIA**

**CUENTAS CORRIENTES**

**I. CUENTA DE PRODUCCIÓN**

<b>Empleos</b>	<b>(Código)</b>	<b>Operaciones y otros flujos y saldos contables</b>	<b>Recursos</b>
	<b>(P.1)</b>	<b>Producción</b>	<b>116.301</b>
	<b>(P.11)</b>	Producción de mercado	116.301
	<b>(P.12)</b>	Producción para uso final propio	0
104.480	<b>(P.2)</b>	Consumos intermedios	
<b>11.821</b>	<b>(B.1b)</b>	<b>Valor añadido bruto</b>	
1.454	<b>(K.1)</b>	Consumo de capital fijo	
<b>10.367</b>	<b>(B.1n)</b>	<b>Valor añadido neto</b>	

**II.1.1. CUENTA DE EXPLOTACIÓN**

<b>Empleos</b>	<b>(Código)</b>	<b>Operaciones y otros flujos y saldos contables</b>	<b>Recursos</b>
	<b>B.1b</b>	Valor añadido bruto	11.821
9.416	<b>D.1</b>	Remuneración de los asalariados	
7.515	<b>D.11</b>	Sueldos, salarios y asimilados	
1.901	<b>D.12</b>	Cotizaciones sociales a cargo de los empleadores	
99	<b>D.2</b>	Impuestos sobre la producción y las importaciones	
-711	<b>D.3</b>	-Subvenciones a la producción	
<b>3.016</b>	<b>B.2b</b>	<b>Excedente de explotación bruto</b>	
<b>1.562</b>	<b>B.2n</b>	<b>Excedente de explotación neto</b>	

**II.1.2. CUENTA DE LA ASIGNACIÓN DE LA RENTA PRIMARIA**

<b>Empleos</b>	<b>(Código)</b>	<b>Operaciones y otros flujos y saldos contables</b>	<b>Recursos</b>
	<b>B.2b</b>	Excedente de explotación bruto	3.016
174	<b>D.4</b>	Rentas de la propiedad	13
<b>2.855</b>	<b>B.5b</b>	<b>Saldo de rentas primarias bruto</b>	
<b>1.401</b>	<b>B.5n</b>	<b>Saldo de rentas primarias neto</b>	

**II.2. CUENTA DE DISTRIBUCIÓN SECUNDARIA DE LA RENTA**

<b>Empleos</b>	<b>(Código)</b>	<b>Operaciones y otros flujos y saldos contables</b>	<b>Recursos</b>
	<b>B.5b</b>	Saldo de rentas primarias bruto	2.855
212	<b>D.5</b>	Impuesto sobre la renta	
	<b>D.61</b>	Cotizaciones sociales imputadas	213
56	<b>D.62</b>	Prestaciones sociales distintas de las transferencias sociales en especie	
	<b>D.7</b>	Otras transferencias corrientes	
<b>2.800</b>	<b>B.6b</b>	<b>Renta disponible bruta</b>	
<b>1.346</b>	<b>B.6n</b>	<b>Renta disponible neta</b>	



#### II. 4.1. CUENTA DE UTILIZACIÓN DE LA RENTA DISPONIBLE

Empleos	(Código)	Operaciones y otros flujos y saldos contables	Recursos
	B.6b	Renta disponible bruta	2.800
	D.8	Ajuste por la variación de la participación neta de los hogares en las reservas de los fondos de pensiones	
2.800	B.8b	Ahorro bruto	
1.346	B.8n	Ahorro neto	

#### CUENTAS DE ACUMULACIÓN

##### III.1.1. CUENTA DE VARIACIONES DEL PN DEBIDAS AL AHORRO Y A LA TRANSFERENCIAS DE CAPITAL

Empleos	(Código)	Operaciones y otros flujos y saldos contables	Recursos
	B.8n	Ahorro neto	1.346
	D.9	Transferencias de capital, a cobrar	-43
	D.9	Transferencias de capital, a pagar	
1.303	B.10.1	Variaciones del patrimonio neto debidas al ahorro y a las transferencias de capital	

##### III.1.2. CUENTA DE ADQUISICIONES DE ACTIVOS NO FINANCIEROS

Empleos	(Código)	Operaciones y otros flujos y saldos contables	Recursos
	B.10.1	Variaciones del patrimonio neto debidas al ahorro y a las transferencias de capital	1.303
-217	P.51	Formación bruta de capital fijo	
-1.454	K.1	Consumo de capital fijo	
1.662	P.52	Variación de existencias	
	K.2	Adquisiciones menos cesiones de activos no financieros no producidos	
1.313	B.9	Capacidad (+) necesidad (-) de financiación	

##### III.1. CUENTA DE CAPITAL

Empleos	(Código)	Operaciones y otros flujos y saldos contables	Recursos
	B.8b	Ahorro bruto	2.800
	D.9	Transferencias de capital, a cobrar	-43
	D.9	Transferencias de capital, a pagar	
-217	P.51	Formación bruta de capital	
1.662	P.52	Variación de existencias	
	K.2	Adquisiciones menos cesiones de activos no financieros no producidos	
1.313	B.9	Capacidad (+) necesidad (-) de financiación	

Fuente: Agencia Estatal de Administración Tributaria (AEAT).

Excluye cooperativas de crédito y sociedades agrarias de transformación.

**ASTURIAS**  
**CUENTAS SATELITE DE COOPERATIVAS NO FINANCIERAS**  
**AÑO 2022** (en miles de €)  
**SECTOR: CONSTRUCCIÓN**

**CUENTAS CORRIENTES**

**I. CUENTA DE PRODUCCIÓN**

<b>Empleos</b>	<b>(Código)</b>	<b>Operaciones y otros flujos y saldos contables</b>	<b>Recursos</b>
	<b>(P.1)</b>	<b>Producción</b>	<b>5.044</b>
	<b>(P.11)</b>	Producción de mercado	5.044
	<b>(P.12)</b>	Producción para uso final propio	0
2.972	<b>(P.2)</b>	Consumos intermedios	
<b>2.073</b>	<b>(B.1b)</b>	<b>Valor añadido bruto</b>	
27	<b>(K.1)</b>	Consumo de capital fijo	
<b>2.045</b>	<b>(B.1n)</b>	<b>Valor añadido neto</b>	

**II.1.1. CUENTA DE EXPLOTACIÓN**

<b>Empleos</b>	<b>(Código)</b>	<b>Operaciones y otros flujos y saldos contables</b>	<b>Recursos</b>
	<b>B.1b</b>	Valor añadido bruto	2.073
1.754	<b>D.1</b>	Remuneración de los asalariados	
1.659	<b>D.11</b>	Sueldos, salarios y asimilados	
95	<b>D.12</b>	Cotizaciones sociales a cargo de los empleadores	
30	<b>D.2</b>	Impuestos sobre la producción y las importaciones	
-81	<b>D.3</b>	-Subvenciones a la producción	
<b>370</b>	<b>B.2b</b>	<b>Excedente de explotación bruto</b>	
<b>342</b>	<b>B.2n</b>	<b>Excedente de explotación neto</b>	

**II.1.2. CUENTA DE LA ASIGNACIÓN DE LA RENTA PRIMARIA**

<b>Empleos</b>	<b>(Código)</b>	<b>Operaciones y otros flujos y saldos contables</b>	<b>Recursos</b>
	<b>B.2b</b>	Excedente de explotación bruto	370
15	<b>D.4</b>	Rentas de la propiedad	0
<b>355</b>	<b>B.5b</b>	<b>Saldo de rentas primarias bruto</b>	
<b>328</b>	<b>B.5n</b>	<b>Saldo de rentas primarias neto</b>	

**II.2. CUENTA DE DISTRIBUCIÓN SECUNDARIA DE LA RENTA**

<b>Empleos</b>	<b>(Código)</b>	<b>Operaciones y otros flujos y saldos contables</b>	<b>Recursos</b>
	<b>B.5b</b>	Saldo de rentas primarias bruto	355
42	<b>D.5</b>	Impuesto sobre la renta	
	<b>D.61</b>	Cotizaciones sociales imputadas	11
99	<b>D.62</b>	Prestaciones sociales distintas de las transferencias sociales en especie	
	<b>D.7</b>	Otras transferencias corrientes	
<b>225</b>	<b>B.6b</b>	<b>Renta disponible bruta</b>	
<b>198</b>	<b>B.6n</b>	<b>Renta disponible neta</b>	

#### II. 4.1. CUENTA DE UTILIZACIÓN DE LA RENTA DISPONIBLE

Empleos	(Código)	Operaciones y otros flujos y saldos contables	Recursos
	B.6b	Renta disponible bruta	225
	D.8	Ajuste por la variación de la participación neta de los hogares en las reservas de los fondos de pensiones	
225	B.8b	Ahorro bruto	
198	B.8n	Ahorro neto	

### CUENTAS DE ACUMULACIÓN

#### III.1.1. CUENTA DE VARIACIONES DEL PN DEBIDAS AL AHORRO Y A LA TRANSFERENCIAS DE CAPITAL

Empleos	(Código)	Operaciones y otros flujos y saldos contables	Recursos
	B.8n	Ahorro neto	198
	D.9	Transferencias de capital, a cobrar	0
	D.9	Transferencias de capital, a pagar	
198	B.10.1	Variaciones del patrimonio neto debidas al ahorro y a las transferencias de capital	

#### III.1.2. CUENTA DE ADQUISICIONES DE ACTIVOS NO FINANCIEROS

Empleos	(Código)	Operaciones y otros flujos y saldos contables	Recursos
	B.10.1	Variaciones del patrimonio neto debidas al ahorro y a las transferencias de capital	198
154	P.51	Formación bruta de capital fijo	
-27	K.1	Consumo de capital fijo	
-174	P.52	Variación de existencias	
	K.2	Adquisiciones menos cesiones de activos no financieros no producidos	
245	B.9	Capacidad (+) necesidad (-) de financiación	

#### III.1. CUENTA DE CAPITAL

Empleos	(Código)	Operaciones y otros flujos y saldos contables	Recursos
	B.8b	Ahorro bruto	225
	D.9	Transferencias de capital, a cobrar	0
	D.9	Transferencias de capital, a pagar	
154	P.51	Formación bruta de capital	
-174	P.52	Variación de existencias	
	K.2	Adquisiciones menos cesiones de activos no financieros no producidos	
245	B.9	Capacidad (+) necesidad (-) de financiación	

Fuente: Agencia Estatal de Administración Tributaria (AEAT).

Excluye cooperativas de crédito y sociedades agrarias de transformación.

**ASTURIAS**  
**CUENTAS SATÉLITE DE COOPERATIVAS NO FINANCIERAS**  
**AÑO 2022** (en miles de €)  
**SECTOR: SERVICIOS**

**CUENTAS CORRIENTES**

**I. CUENTA DE PRODUCCIÓN**

<b>Empleos</b>	<b>(Código)</b>	<b>Operaciones y otros flujos y saldos contables</b>	<b>Recursos</b>
	<b>(P.1)</b>	<b>Producción</b>	<b>619.308</b>
	<b>(P.11)</b>	Producción de mercado	619.186
	<b>(P.12)</b>	Producción para uso final propio	121
578.790	<b>(P.2)</b>	Consumos intermedios	
<b>40.518</b>	<b>(B.1b)</b>	<b>Valor añadido bruto</b>	
3.444	<b>(K.1)</b>	Consumo de capital fijo	
<b>37.074</b>	<b>(B.1n)</b>	<b>Valor añadido neto</b>	

**II.1.1. CUENTA DE EXPLOTACIÓN**

<b>Empleos</b>	<b>(Código)</b>	<b>Operaciones y otros flujos y saldos contables</b>	<b>Recursos</b>
	<b>B.1b</b>	Valor añadido bruto	40.518
32.829	<b>D.1</b>	Remuneración de los asalariados	
26.170	<b>D.11</b>	Sueldos, salarios y asimilados	
6.659	<b>D.12</b>	Cotizaciones sociales a cargo de los empleadores	
329	<b>D.2</b>	Impuestos sobre la producción y las importaciones	
-4.753	<b>D.3</b>	-Subvenciones a la producción	
<b>12.114</b>	<b>B.2b</b>	<b>Excedente de explotación bruto</b>	
<b>8.670</b>	<b>B.2n</b>	<b>Excedente de explotación neto</b>	

**II.1.2. CUENTA DE LA ASIGNACIÓN DE LA RENTA PRIMARIA**

<b>Empleos</b>	<b>(Código)</b>	<b>Operaciones y otros flujos y saldos contables</b>	<b>Recursos</b>
	<b>B.2b</b>	Excedente de explotación bruto	12.114
1.406	<b>D.4</b>	Rentas de la propiedad	901
<b>11.609</b>	<b>B.5b</b>	<b>Saldo de rentas primarias bruto</b>	
<b>8.165</b>	<b>B.5n</b>	<b>Saldo de rentas primarias neto</b>	

**II.2. CUENTA DE DISTRIBUCIÓN SECUNDARIA DE LA RENTA**

<b>Empleos</b>	<b>(Código)</b>	<b>Operaciones y otros flujos y saldos contables</b>	<b>Recursos</b>
	<b>B.5b</b>	Saldo de rentas primarias bruto	11.609
400	<b>D.5</b>	Impuesto sobre la renta	
	<b>D.61</b>	Cotizaciones sociales imputadas	746
1.215	<b>D.62</b>	Prestaciones sociales distintas de las transferencias sociales en especie	
	<b>D.7</b>	Otras transferencias corrientes	
<b>10.739</b>	<b>B.6b</b>	<b>Renta disponible bruta</b>	
<b>7.294</b>	<b>B.6n</b>	<b>Renta disponible neta</b>	

#### II. 4.1. CUENTA DE UTILIZACIÓN DE LA RENTA DISPONIBLE

Empleos	(Código)	Operaciones y otros flujos y saldos contables	Recursos
	B.6b	Renta disponible bruta	10.739
	D.8	Ajuste por la variación de la participación neta de los hogares en las reservas de los fondos de pensiones	
10.739	B.8b	Ahorro bruto	
7.294	B.8n	Ahorro neto	

#### CUENTAS DE ACUMULACIÓN

##### III.1.1. CUENTA DE VARIACIONES DEL PN DEBIDAS AL AHORRO Y A LA TRANSFERENCIAS DE CAPITAL

Empleos	(Código)	Operaciones y otros flujos y saldos contables	Recursos
	B.8n	Ahorro neto	7.294
	D.9	Transferencias de capital, a cobrar	79
	D.9	Transferencias de capital, a pagar	
7.374	B.10.1	Variaciones del patrimonio neto debidas al ahorro y a las transferencias de capital	

##### III.1.2. CUENTA DE ADQUISICIONES DE ACTIVOS NO FINANCIEROS

Empleos	(Código)	Operaciones y otros flujos y saldos contables	Recursos
	B.10.1	Variaciones del patrimonio neto debidas al ahorro y a las transferencias de capital	7.374
4.736	P.51	Formación bruta de capital fijo	
-3.444	K.1	Consumo de capital fijo	
3.812	P.52	Variación de existencias	
	K.2	Adquisiciones menos cesiones de activos no financieros no producidos	
2.271	B.9	Capacidad (+) necesidad (-) de financiación	

##### III.1. CUENTA DE CAPITAL

Empleos	(Código)	Operaciones y otros flujos y saldos contables	Recursos
	B.8b	Ahorro bruto	10.739
	D.9	Transferencias de capital, a cobrar	79
	D.9	Transferencias de capital, a pagar	
4.736	P.51	Formación bruta de capital	
3.812	P.52	Variación de existencias	
	K.2	Adquisiciones menos cesiones de activos no financieros no producidos	
2.271	B.9	Capacidad (+) necesidad (-) de financiación	

Fuente: Agencia Estatal de Administración Tributaria (AEAT).

Excluye cooperativas de crédito y sociedades agrarias de transformación.

## Capítulo 12

### Las cuentas satélite de las cooperativas en las Islas Baleares

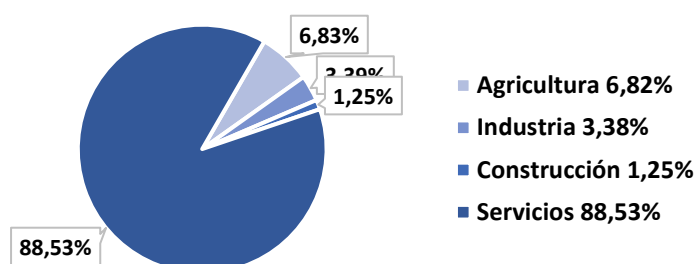
año 2022

**196 cooperativas activas**  
**2.795 empleos directos**  
**415 millones € de producción**



En las Islas Baleares existen un total de 196 cooperativas activas en el año 2022 que emplean de forma directa a 2.795 trabajadores y trabajadoras, lo que supone el 0,49% del empleo total en la región. Las cooperativas baleares generan una producción de 415 millones de euros con un Valor Añadido Bruto (VAB) de 71 millones de euros, lo que se traduce en una aportación del 0,19% al PIB en la región. El sector servicios es el más destacado entre las cooperativas baleares, generando una producción de 367 millones de euros, que representa el 88,53% sobre el total producido por las cooperativas en las Islas Baleares. Por último, no existen cooperativas de crédito con sede social en la región.

#### Distribución de la producción



#### Ratios económicos

Tasa de valor añadido (TVA)	17,16
Tasa de gastos de personal (TGP)	84,08
Margen bruto de explotación (MBE)	8,4
Rentabilidad económica (REC)	2,11
Rentabilidad financiera (RF)	8,8

#### Ratios financieros

Ratio de tesorería (RT)	130,61
Ratio del fondo de maniobra (RFM)	31,51
Ratio de endeudamiento (REF)	210,54

**BALEARES**  
**CUENTAS SATÉLITE DE COOPERATIVAS NO FINANCIERAS**  
**AÑO 2022** (en miles de €)

**CUENTAS CORRIENTES**

**I. CUENTA DE PRODUCCIÓN**

<b>Empleos</b>	<b>(Código)</b>	<b>Operaciones y otros flujos y saldos contables</b>	<b>Recursos</b>
	<b>(P.1)</b>	<b>Producción</b>	<b>415.419</b>
	<b>(P.11)</b>	Producción de mercado	414.212
	<b>(P.12)</b>	Producción para uso final propio	1.206
344.127	<b>(P.2)</b>	Consumos intermedios	
<b>71.292</b>	<b>(B.1b)</b>	<b>Valor añadido bruto</b>	
3.821	<b>(K.1)</b>	Consumo de capital fijo	
<b>67.470</b>	<b>(B.1n)</b>	<b>Valor añadido neto</b>	

**II.1.1. CUENTA DE EXPLOTACIÓN**

<b>Empleos</b>	<b>(Código)</b>	<b>Operaciones y otros flujos y saldos contables</b>	<b>Recursos</b>
	<b>B.1b</b>	<b>Valor añadido bruto</b>	<b>71.292</b>
59.947	<b>D.1</b>	Remuneración de los asalariados	
49.972	<b>D.11</b>	Sueldos, salarios y asimilados	
9.974	<b>D.12</b>	Cotizaciones sociales a cargo de los empleadores	
735	<b>D.2</b>	Impuestos sobre la producción y las importaciones	
-22.068	<b>D.3</b>	-Subvenciones a la producción	
<b>32.679</b>	<b>B.2b</b>	<b>Excedente de explotación bruto</b>	
<b>28.857</b>	<b>B.2n</b>	<b>Excedente de explotación neto</b>	

**II.1.2. CUENTA DE LA ASIGNACIÓN DE LA RENTA PRIMARIA**

<b>Empleos</b>	<b>(Código)</b>	<b>Operaciones y otros flujos y saldos contables</b>	<b>Recursos</b>
	<b>B.2b</b>	<b>Excedente de explotación bruto</b>	<b>32.679</b>
1.577	<b>D.4</b>	Rentas de la propiedad	608
<b>31.710</b>	<b>B.5b</b>	<b>Saldo de rentas primarias bruto</b>	
<b>27.889</b>	<b>B.5n</b>	<b>Saldo de rentas primarias neto</b>	

**II.2. CUENTA DE DISTRIBUCIÓN SECUNDARIA DE LA RENTA**

<b>Empleos</b>	<b>(Código)</b>	<b>Operaciones y otros flujos y saldos contables</b>	<b>Recursos</b>
	<b>B.5b</b>	<b>Saldo de rentas primarias bruto</b>	<b>31.710</b>
846	<b>D.5</b>	Impuesto sobre la renta	
	<b>D.61</b>	Cotizaciones sociales imputadas	1.117
190	<b>D.62</b>	Prestaciones sociales distintas de las transferencias sociales en especie	
	<b>D.7</b>	Otras transferencias corrientes	
<b>31.791</b>	<b>B.6b</b>	<b>Renta disponible bruta</b>	
<b>27.970</b>	<b>B.6n</b>	<b>Renta disponible neta</b>	

#### II. 4.1. CUENTA DE UTILIZACIÓN DE LA RENTA DISPONIBLE

Empleos	(Código)	Operaciones y otros flujos y saldos contables	Recursos
	B.6b	Renta disponible bruta	31.791
	D.8	Ajuste por la variación de la participación neta de los hogares en las reservas de los fondos de pensiones	
31.791	B.8b	Ahorro bruto	
27.970	B.8n	Ahorro neto	

#### CUENTAS DE ACUMULACIÓN

##### III.1.1. CUENTA DE VARIACIONES DEL PN DEBIDAS AL AHORRO Y A LA TRANSFERENCIAS DE CAPITAL

Empleos	(Código)	Operaciones y otros flujos y saldos contables	Recursos
	B.8n	Ahorro neto	27.970
	D.9	Transferencias de capital, a cobrar	266
	D.9	Transferencias de capital, a pagar	
28.236	B.10.1	Variaciones del patrimonio neto debidas al ahorro y a las transferencias de capital	

##### III.1.2. CUENTA DE ADQUISICIONES DE ACTIVOS NO FINANCIEROS

Empleos	(Código)	Operaciones y otros flujos y saldos contables	Recursos
	B.10.1	Variaciones del patrimonio neto debidas al ahorro y a las transferencias de capital	28.236
5.234	P.51	Formación bruta de capital fijo	
-3.821	K.1	Consumo de capital fijo	
-769	P.52	Variación de existencias	
	K.2	Adquisiciones menos cesiones de activos no financieros no producidos	
27.592	B.9	Capacidad (+) necesidad (-) de financiación	

##### III.1. CUENTA DE CAPITAL

Empleos	(Código)	Operaciones y otros flujos y saldos contables	Recursos
	B.8b	Ahorro bruto	31.791
	D.9	Transferencias de capital, a cobrar	266
	D.9	Transferencias de capital, a pagar	
5.234	P.51	Formación bruta de capital	
-769	P.52	Variación de existencias	
	K.2	Adquisiciones menos cesiones de activos no financieros no producidos	
27.592	B.9	Capacidad (+) necesidad (-) de financiación	

Fuente: Agencia Estatal de Administración Tributaria (AEAT).

Excluye cooperativas de crédito y sociedades agrarias de transformación.



**BALEARES**  
**CUENTAS SATÉLITE DE COOPERATIVAS NO FINANCIERAS**  
**AÑO 2022** (en miles de €)  
**SECTOR: AGRICULTURA**

**CUENTAS CORRIENTES**

**I. CUENTA DE PRODUCCIÓN**

<b>Empleos</b>	<b>(Código)</b>	<b>Operaciones y otros flujos y saldos contables</b>	<b>Recursos</b>
	<b>(P.1)</b>	<b>Producción</b>	<b>28.363</b>
	<b>(P.11)</b>	Producción de mercado	28.363
	<b>(P.12)</b>	Producción para uso final propio	0
23.960	<b>(P.2)</b>	Consumos intermedios	
<b>4.403</b>	<b>(B.1b)</b>	<b>Valor añadido bruto</b>	
274	<b>(K.1)</b>	Consumo de capital fijo	
<b>4.129</b>	<b>(B.1n)</b>	<b>Valor añadido neto</b>	

**II.1.1. CUENTA DE EXPLOTACIÓN**

<b>Empleos</b>	<b>(Código)</b>	<b>Operaciones y otros flujos y saldos contables</b>	<b>Recursos</b>
	<b>B.1b</b>	Valor añadido bruto	4.403
3.806	<b>D.1</b>	Remuneración de los asalariados	
3.139	<b>D.11</b>	Sueldos, salarios y asimilados	
666	<b>D.12</b>	Cotizaciones sociales a cargo de los empleadores	
25	<b>D.2</b>	Impuestos sobre la producción y las importaciones	
-493	<b>D.3</b>	-Subvenciones a la producción	
<b>1.066</b>	<b>B.2b</b>	<b>Excedente de explotación bruto</b>	
<b>792</b>	<b>B.2n</b>	<b>Excedente de explotación neto</b>	

**II.1.2. CUENTA DE LA ASIGNACIÓN DE LA RENTA PRIMARIA**

<b>Empleos</b>	<b>(Código)</b>	<b>Operaciones y otros flujos y saldos contables</b>	<b>Recursos</b>
	<b>B.2b</b>	Excedente de explotación bruto	1.066
115	<b>D.4</b>	Rentas de la propiedad	54
<b>1.005</b>	<b>B.5b</b>	<b>Saldo de rentas primarias bruto</b>	
<b>731</b>	<b>B.5n</b>	<b>Saldo de rentas primarias neto</b>	

**II.2. CUENTA DE DISTRIBUCIÓN SECUNDARIA DE LA RENTA**

<b>Empleos</b>	<b>(Código)</b>	<b>Operaciones y otros flujos y saldos contables</b>	<b>Recursos</b>
	<b>B.5b</b>	Saldo de rentas primarias bruto	1.005
32	<b>D.5</b>	Impuesto sobre la renta	
	<b>D.61</b>	Cotizaciones sociales imputadas	75
47	<b>D.62</b>	Prestaciones sociales distintas de las transferencias sociales en especie	
	<b>D.7</b>	Otras transferencias corrientes	
<b>1.001</b>	<b>B.6b</b>	<b>Renta disponible bruta</b>	
<b>727</b>	<b>B.6n</b>	<b>Renta disponible neta</b>	

#### II. 4.1. CUENTA DE UTILIZACIÓN DE LA RENTA DISPONIBLE

Empleos	(Código)	Operaciones y otros flujos y saldos contables	Recursos
	B.6b	Renta disponible bruta	1.001
	D.8	Ajuste por la variación de la participación neta de los hogares en las reservas de los fondos de pensiones	
1.001	B.8b	Ahorro bruto	
727	B.8n	Ahorro neto	

### CUENTAS DE ACUMULACIÓN

#### III.1.1. CUENTA DE VARIACIONES DEL PN DEBIDAS AL AHORRO Y A LA TRANSFERENCIAS DE CAPITAL

Empleos	(Código)	Operaciones y otros flujos y saldos contables	Recursos
	B.8n	Ahorro neto	727
	D.9	Transferencias de capital, a cobrar	97
	D.9	Transferencias de capital, a pagar	
824	B.10.1	Variaciones del patrimonio neto debidas al ahorro y a las transferencias de capital	

#### III.1.2. CUENTA DE ADQUISICIONES DE ACTIVOS NO FINANCIEROS

Empleos	(Código)	Operaciones y otros flujos y saldos contables	Recursos
	B.10.1	Variaciones del patrimonio neto debidas al ahorro y a las transferencias de capital	824
147	P.51	Formación bruta de capital fijo	
-274	K.1	Consumo de capital fijo	
-207	P.52	Variación de existencias	
	K.2	Adquisiciones menos cesiones de activos no financieros no producidos	
1.158	B.9	Capacidad (+) necesidad (-) de financiación	

#### III.1. CUENTA DE CAPITAL

Empleos	(Código)	Operaciones y otros flujos y saldos contables	Recursos
	B.8b	Ahorro bruto	1.001
	D.9	Transferencias de capital, a cobrar	97
	D.9	Transferencias de capital, a pagar	
147	P.51	Formación bruta de capital	
-207	P.52	Variación de existencias	
	K.2	Adquisiciones menos cesiones de activos no financieros no producidos	
1.158	B.9	Capacidad (+) necesidad (-) de financiación	

Fuente: Agencia Estatal de Administración Tributaria (AEAT).

Excluye cooperativas de crédito y sociedades agrarias de transformación.

**BALEARES**  
**CUENTAS SATÉLITE DE COOPERATIVAS NO FINANCIERAS**  
**AÑO 2022** (en miles de €)  
**SECTOR: INDUSTRIA**

**CUENTAS CORRIENTES**

**I. CUENTA DE PRODUCCIÓN**

<b>Empleos</b>	<b>(Código)</b>	<b>Operaciones y otros flujos y saldos contables</b>	<b>Recursos</b>
	<b>(P.1)</b>	<b>Producción</b>	<b>14.068</b>
	<b>(P.11)</b>	Producción de mercado	14.068
	<b>(P.12)</b>	Producción para uso final propio	0
11.628	<b>(P.2)</b>	Consumos intermedios	
<b>2.440</b>	<b>(B.1b)</b>	<b>Valor añadido bruto</b>	
443	<b>(K.1)</b>	Consumo de capital fijo	
<b>1.997</b>	<b>(B.1n)</b>	<b>Valor añadido neto</b>	

**II.1.1. CUENTA DE EXPLOTACIÓN**

<b>Empleos</b>	<b>(Código)</b>	<b>Operaciones y otros flujos y saldos contables</b>	<b>Recursos</b>
	<b>B.1b</b>	Valor añadido bruto	2.440
2.010	<b>D.1</b>	Remuneración de los asalariados	
1.905	<b>D.11</b>	Sueldos, salarios y asimilados	
105	<b>D.12</b>	Cotizaciones sociales a cargo de los empleadores	
14	<b>D.2</b>	Impuestos sobre la producción y las importaciones	
-583	<b>D.3</b>	-Subvenciones a la producción	
<b>999</b>	<b>B.2b</b>	<b>Excedente de explotación bruto</b>	
<b>556</b>	<b>B.2n</b>	<b>Excedente de explotación neto</b>	

**II.1.2. CUENTA DE LA ASIGNACIÓN DE LA RENTA PRIMARIA**

<b>Empleos</b>	<b>(Código)</b>	<b>Operaciones y otros flujos y saldos contables</b>	<b>Recursos</b>
	<b>B.2b</b>	Excedente de explotación bruto	999
77	<b>D.4</b>	Rentas de la propiedad	6
<b>928</b>	<b>B.5b</b>	<b>Saldo de rentas primarias bruto</b>	
<b>485</b>	<b>B.5n</b>	<b>Saldo de rentas primarias neto</b>	

**II.2. CUENTA DE DISTRIBUCIÓN SECUNDARIA DE LA RENTA**

<b>Empleos</b>	<b>(Código)</b>	<b>Operaciones y otros flujos y saldos contables</b>	<b>Recursos</b>
	<b>B.5b</b>	Saldo de rentas primarias bruto	928
22	<b>D.5</b>	Impuesto sobre la renta	
	<b>D.61</b>	Cotizaciones sociales imputadas	12
6	<b>D.62</b>	Prestaciones sociales distintas de las transferencias sociales en especie	
	<b>D.7</b>	Otras transferencias corrientes	
<b>911</b>	<b>B.6b</b>	<b>Renta disponible bruta</b>	
<b>468</b>	<b>B.6n</b>	<b>Renta disponible neta</b>	

#### II. 4.1. CUENTA DE UTILIZACIÓN DE LA RENTA DISPONIBLE

Empleos	(Código)	Operaciones y otros flujos y saldos contables	Recursos
	<i>B.6b</i>	Renta disponible bruta	911
	<i>D.8</i>	Ajuste por la variación de la participación neta de los hogares en las reservas de los fondos de pensiones	
911	<i>B.8b</i>	<b>Ahorro bruto</b>	
468	<i>B.8n</i>	<b>Ahorro neto</b>	

### CUENTAS DE ACUMULACIÓN

#### III.1.1. CUENTA DE VARIACIONES DEL PN DEBIDAS AL AHORRO Y A LA TRANSFERENCIAS DE CAPITAL

Empleos	(Código)	Operaciones y otros flujos y saldos contables	Recursos
	<i>B.8n</i>	Ahorro neto	468
	<i>D.9</i>	Transferencias de capital, a cobrar	111
	<i>D.9</i>	Transferencias de capital, a pagar	
579	<i>B.10.1</i>	<b>Variaciones del patrimonio neto debidas al ahorro y a las transferencias de capital</b>	

#### III.1.2. CUENTA DE ADQUISICIONES DE ACTIVOS NO FINANCIEROS

Empleos	(Código)	Operaciones y otros flujos y saldos contables	Recursos
	<i>B.10.1</i>	Variaciones del patrimonio neto debidas al ahorro y a las transferencias de capital	579
580	<i>P.51</i>	Formación bruta de capital fijo	
-443	<i>K.1</i>	Consumo de capital fijo	
989	<i>P.52</i>	Variación de existencias	
	<i>K.2</i>	Adquisiciones menos cesiones de activos no financieros no producidos	
-546	<i>B.9</i>	<b>Capacidad (+) necesidad (-) de financiación</b>	

#### III.1. CUENTA DE CAPITAL

Empleos	(Código)	Operaciones y otros flujos y saldos contables	Recursos
	<i>B.8b</i>	Ahorro bruto	911
	<i>D.9</i>	Transferencias de capital, a cobrar	111
	<i>D.9</i>	Transferencias de capital, a pagar	
580	<i>P.51</i>	Formación bruta de capital	
989	<i>P.52</i>	Variación de existencias	
	<i>K.2</i>	Adquisiciones menos cesiones de activos no financieros no producidos	
-546	<i>B.9</i>	<b>Capacidad (+) necesidad (-) de financiación</b>	

Fuente: Agencia Estatal de Administración Tributaria (AEAT).

Excluye cooperativas de crédito y sociedades agrarias de transformación.

**BALEARES**  
**CUENTAS SATÉLITE DE COOPERATIVAS NO FINANCIERAS**  
**AÑO 2022** (en miles de €)  
**SECTOR: CONSTRUCCIÓN**

**CUENTAS CORRIENTES**

**I. CUENTA DE PRODUCCIÓN**

<b>Empleos</b>	<b>(Código)</b>	<b>Operaciones y otros flujos y saldos contables</b>	<b>Recursos</b>
	<b>(P.1)</b>	<b>Producción</b>	<b>5.198</b>
	<b>(P.11)</b>	Producción de mercado	4.746
	<b>(P.12)</b>	Producción para uso final propio	453
3.546	<b>(P.2)</b>	Consumos intermedios	
<b>1.653</b>	<b>(B.1b)</b>	<b>Valor añadido bruto</b>	
218	<b>(K.1)</b>	Consumo de capital fijo	
<b>1.434</b>	<b>(B.1n)</b>	<b>Valor añadido neto</b>	

**II.1.1. CUENTA DE EXPLOTACIÓN**

<b>Empleos</b>	<b>(Código)</b>	<b>Operaciones y otros flujos y saldos contables</b>	<b>Recursos</b>
	<b>B.1b</b>	Valor añadido bruto	1.653
730	<b>D.1</b>	Remuneración de los asalariados	
619	<b>D.11</b>	Sueldos, salarios y asimilados	
110	<b>D.12</b>	Cotizaciones sociales a cargo de los empleadores	
0	<b>D.2</b>	Impuestos sobre la producción y las importaciones	
-198	<b>D.3</b>	-Subvenciones a la producción	
<b>1.121</b>	<b>B.2b</b>	<b>Excedente de explotación bruto</b>	
<b>903</b>	<b>B.2n</b>	<b>Excedente de explotación neto</b>	

**II.1.2. CUENTA DE LA ASIGNACIÓN DE LA RENTA PRIMARIA**

<b>Empleos</b>	<b>(Código)</b>	<b>Operaciones y otros flujos y saldos contables</b>	<b>Recursos</b>
	<b>B.2b</b>	Excedente de explotación bruto	1.121
174	<b>D.4</b>	Rentas de la propiedad	0
<b>948</b>	<b>B.5b</b>	<b>Saldo de rentas primarias bruto</b>	
<b>730</b>	<b>B.5n</b>	<b>Saldo de rentas primarias neto</b>	

**II.2. CUENTA DE DISTRIBUCIÓN SECUNDARIA DE LA RENTA**

<b>Empleos</b>	<b>(Código)</b>	<b>Operaciones y otros flujos y saldos contables</b>	<b>Recursos</b>
	<b>B.5b</b>	Saldo de rentas primarias bruto	948
2	<b>D.5</b>	Impuesto sobre la renta	
	<b>D.61</b>	Cotizaciones sociales imputadas	12
19	<b>D.62</b>	Prestaciones sociales distintas de las transferencias sociales en especie	
	<b>D.7</b>	Otras transferencias corrientes	
<b>940</b>	<b>B.6b</b>	<b>Renta disponible bruta</b>	
<b>722</b>	<b>B.6n</b>	<b>Renta disponible neta</b>	

#### II. 4.1. CUENTA DE UTILIZACIÓN DE LA RENTA DISPONIBLE

Empleos	(Código)	Operaciones y otros flujos y saldos contables	Recursos
	<i>B.6b</i>	Renta disponible bruta	940
	<i>D.8</i>	Ajuste por la variación de la participación neta de los hogares en las reservas de los fondos de pensiones	
<b>940</b>	<b><i>B.8b</i></b>	<b>Ahorro bruto</b>	
<b>722</b>	<b><i>B.8n</i></b>	<b>Ahorro neto</b>	

### CUENTAS DE ACUMULACIÓN

#### III.1.1. CUENTA DE VARIACIONES DEL PN DEBIDAS AL AHORRO Y A LA TRANSFERENCIAS DE CAPITAL

Empleos	(Código)	Operaciones y otros flujos y saldos contables	Recursos
	<i>B.8n</i>	Ahorro neto	722
	<i>D.9</i>	Transferencias de capital, a cobrar	0
	<i>D.9</i>	Transferencias de capital, a pagar	
<b>722</b>	<b><i>B.10.1</i></b>	<b>Variaciones del patrimonio neto debidas al ahorro y a las transferencias de capital</b>	

#### III.1.2. CUENTA DE ADQUISICIONES DE ACTIVOS NO FINANCIEROS

Empleos	(Código)	Operaciones y otros flujos y saldos contables	Recursos
	<i>B.10.1</i>	Variaciones del patrimonio neto debidas al ahorro y a las transferencias de capital	722
-1.084	<i>P.51</i>	Formación bruta de capital fijo	
-218	<i>K.1</i>	Consumo de capital fijo	
-2.339	<i>P.52</i>	Variación de existencias	
	<i>K.2</i>	Adquisiciones menos cesiones de activos no financieros no producidos	
<b>4.363</b>	<b><i>B.9</i></b>	<b>Capacidad (+) necesidad (-) de financiación</b>	

#### III.1. CUENTA DE CAPITAL

Empleos	(Código)	Operaciones y otros flujos y saldos contables	Recursos
	<i>B.8b</i>	Ahorro bruto	940
	<i>D.9</i>	Transferencias de capital, a cobrar	0
	<i>D.9</i>	Transferencias de capital, a pagar	
-1.084	<i>P.51</i>	Formación bruta de capital	
-2.339	<i>P.52</i>	Variación de existencias	
	<i>K.2</i>	Adquisiciones menos cesiones de activos no financieros no producidos	
<b>4.363</b>	<b><i>B.9</i></b>	<b>Capacidad (+) necesidad (-) de financiación</b>	

Fuente: Agencia Estatal de Administración Tributaria (AEAT).

Excluye cooperativas de crédito y sociedades agrarias de transformación.

**BALEARES**  
**CUENTAS SATÉLITE DE COOPERATIVAS NO FINANCIERAS**  
**AÑO 2022** (en miles de €)  
**SECTOR: SERVICIOS**

**CUENTAS CORRIENTES**

**I. CUENTA DE PRODUCCIÓN**

<b>Empleos</b>	<b>(Código)</b>	<b>Operaciones y otros flujos y saldos contables</b>	<b>Recursos</b>
	<b>(P.1)</b>	<b>Producción</b>	<b>367.790</b>
	<b>(P.11)</b>	Producción de mercado	367.036
	<b>(P.12)</b>	Producción para uso final propio	754
304.993	<b>(P.2)</b>	Consumos intermedios	
<b>62.796</b>	<b>(B.1b)</b>	<b>Valor añadido bruto</b>	
2.886	<b>(K.1)</b>	Consumo de capital fijo	
<b>59.910</b>	<b>(B.1n)</b>	<b>Valor añadido neto</b>	

**II.1.1. CUENTA DE EXPLOTACIÓN**

<b>Empleos</b>	<b>(Código)</b>	<b>Operaciones y otros flujos y saldos contables</b>	<b>Recursos</b>
	<b>B.1b</b>	Valor añadido bruto	62.796
53.402	<b>D.1</b>	Remuneración de los asalariados	
44.308	<b>D.11</b>	Sueldos, salarios y asimilados	
9.094	<b>D.12</b>	Cotizaciones sociales a cargo de los empleadores	
696	<b>D.2</b>	Impuestos sobre la producción y las importaciones	
-20.794	<b>D.3</b>	-Subvenciones a la producción	
<b>29.492</b>	<b>B.2b</b>	<b>Excedente de explotación bruto</b>	
<b>26.606</b>	<b>B.2n</b>	<b>Excedente de explotación neto</b>	

**II.1.2. CUENTA DE LA ASIGNACIÓN DE LA RENTA PRIMARIA**

<b>Empleos</b>	<b>(Código)</b>	<b>Operaciones y otros flujos y saldos contables</b>	<b>Recursos</b>
	<b>B.2b</b>	Excedente de explotación bruto	29.492
1.211	<b>D.4</b>	Rentas de la propiedad	548
<b>28.829</b>	<b>B.5b</b>	<b>Saldo de rentas primarias bruto</b>	
<b>25.943</b>	<b>B.5n</b>	<b>Saldo de rentas primarias neto</b>	

**II.2. CUENTA DE DISTRIBUCIÓN SECUNDARIA DE LA RENTA**

<b>Empleos</b>	<b>(Código)</b>	<b>Operaciones y otros flujos y saldos contables</b>	<b>Recursos</b>
	<b>B.5b</b>	Saldo de rentas primarias bruto	28.829
790	<b>D.5</b>	Impuesto sobre la renta	
	<b>D.61</b>	Cotizaciones sociales imputadas	1.018
118	<b>D.62</b>	Prestaciones sociales distintas de las transferencias sociales en especie	
	<b>D.7</b>	Otras transferencias corrientes	
<b>28.940</b>	<b>B.6b</b>	<b>Renta disponible bruta</b>	
<b>26.053</b>	<b>B.6n</b>	<b>Renta disponible neta</b>	

#### II. 4.1. CUENTA DE UTILIZACIÓN DE LA RENTA DISPONIBLE

Empleos	(Código)	Operaciones y otros flujos y saldos contables	Recursos
	B.6b	Renta disponible bruta	28.940
	D.8	Ajuste por la variación de la participación neta de los hogares en las reservas de los fondos de pensiones	
28.940	B.8b	Ahorro bruto	
26.053	B.8n	Ahorro neto	

### CUENTAS DE ACUMULACIÓN

#### III.1.1. CUENTA DE VARIACIONES DEL PN DEBIDAS AL AHORRO Y A LA TRANSFERENCIAS DE CAPITAL

Empleos	(Código)	Operaciones y otros flujos y saldos contables	Recursos
	B.8n	Ahorro neto	26.053
	D.9	Transferencias de capital, a cobrar	58
	D.9	Transferencias de capital, a pagar	
26.111	B.10.1	Variaciones del patrimonio neto debidas al ahorro y a las transferencias de capital	

#### III.1.2. CUENTA DE ADQUISICIONES DE ACTIVOS NO FINANCIEROS

Empleos	(Código)	Operaciones y otros flujos y saldos contables	Recursos
	B.10.1	Variaciones del patrimonio neto debidas al ahorro y a las transferencias de capital	26.111
5.590	P.51	Formación bruta de capital fijo	
-2.886	K.1	Consumo de capital fijo	
789	P.52	Variación de existencias	
	K.2	Adquisiciones menos cesiones de activos no financieros no producidos	
22.618	B.9	Capacidad (+) necesidad (-) de financiación	

#### III.1. CUENTA DE CAPITAL

Empleos	(Código)	Operaciones y otros flujos y saldos contables	Recursos
	B.8b	Ahorro bruto	28.940
	D.9	Transferencias de capital, a cobrar	58
	D.9	Transferencias de capital, a pagar	
5.590	P.51	Formación bruta de capital	
789	P.52	Variación de existencias	
	K.2	Adquisiciones menos cesiones de activos no financieros no producidos	
22.618	B.9	Capacidad (+) necesidad (-) de financiación	

Fuente: Agencia Estatal de Administración Tributaria (AEAT).

Excluye cooperativas de crédito y sociedades agrarias de transformación.



# Capítulo 13

## Las cuentas satélite de las cooperativas

### en Canarias

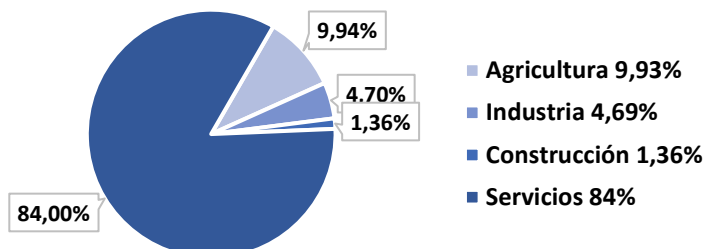
año 2022

**313 cooperativas activas**  
**5.338 empleos directos**  
**1.459 millones € de producción**



En Canarias existen un total de 313 cooperativas activas en el año 2022 que emplean de forma directa a 5.338 trabajadores y trabajadoras, lo que supone el 0,54% del empleo total en la región. Las cooperativas canarias generan una producción de 1.459 millones de euros con un Valor Añadido Bruto (VAB) de 133 millones de euros, lo que se traduce en una aportación del 0,27% al PIB en la región. El sector servicios es el más destacado entre las cooperativas canarias, generando una producción de 1.225 millones de euros, que representa el 84,00% sobre el total producido por las cooperativas en Canarias. Hay 1 cooperativa de crédito en la región, la cual genera 404 puestos de trabajo.

### Distribución de la producción



### Ratios económicos

Tasa de valor añadido (TVA)	9,08
Tasa de gastos de personal (TGP)	79,43
Margen bruto de explotación (MBE)	7,14
Rentabilidad económica (REC)	1,42
Rentabilidad financiera (RF)	5,57

### Ratios financieros

Ratio de tesorería (RT)	162,28
Ratio del fondo de maniobra (RFM)	44,47
Ratio de endeudamiento (REF)	164,35

**CANARIAS**  
**CUENTAS SATÉLITE DE COOPERATIVAS NO FINANCIERAS**  
**AÑO 2022** (en miles de €)

**CUENTAS CORRIENTES**

**I. CUENTA DE PRODUCCIÓN**

<b>Empleos</b>	<b>(Código)</b>	<b>Operaciones y otros flujos y saldos contables</b>	<b>Recursos</b>
	<b>(P.1)</b>	<b>Producción</b>	<b>1.458.976</b>
	<b>(P.11)</b>	Producción de mercado	1.458.846
	<b>(P.12)</b>	Producción para uso final propio	130
1.326.438	<b>(P.2)</b>	Consumos intermedios	
<b>132.538</b>	<b>(B.1b)</b>	<b>Valor añadido bruto</b>	
12.550	<b>(K.1)</b>	Consumo de capital fijo	
<b>119.988</b>	<b>(B.1n)</b>	<b>Valor añadido neto</b>	

**II.1.1. CUENTA DE EXPLOTACIÓN**

<b>Empleos</b>	<b>(Código)</b>	<b>Operaciones y otros flujos y saldos contables</b>	<b>Recursos</b>
	<b>B.1b</b>	Valor añadido bruto	132.538
105.285	<b>D.1</b>	Remuneración de los asalariados	
84.832	<b>D.11</b>	Sueldos, salarios y asimilados	
20.453	<b>D.12</b>	Cotizaciones sociales a cargo de los empleadores	
1.219	<b>D.2</b>	Impuestos sobre la producción y las importaciones	
-71.548	<b>D.3</b>	-Subvenciones a la producción	
<b>97.582</b>	<b>B.2b</b>	<b>Excedente de explotación bruto</b>	
<b>85.032</b>	<b>B.2n</b>	<b>Excedente de explotación neto</b>	

**II.1.2. CUENTA DE LA ASIGNACIÓN DE LA RENTA PRIMARIA**

<b>Empleos</b>	<b>(Código)</b>	<b>Operaciones y otros flujos y saldos contables</b>	<b>Recursos</b>
	<b>B.2b</b>	Excedente de explotación bruto	97.582
4.557	<b>D.4</b>	Rentas de la propiedad	3.576
<b>96.601</b>	<b>B.5b</b>	<b>Saldo de rentas primarias bruto</b>	
<b>84.050</b>	<b>B.5n</b>	<b>Saldo de rentas primarias neto</b>	

**II.2. CUENTA DE DISTRIBUCIÓN SECUNDARIA DE LA RENTA**

<b>Empleos</b>	<b>(Código)</b>	<b>Operaciones y otros flujos y saldos contables</b>	<b>Recursos</b>
	<b>B.5b</b>	Saldo de rentas primarias bruto	96.601
-545	<b>D.5</b>	Impuesto sobre la renta	
	<b>D.61</b>	Cotizaciones sociales imputadas	2.291
1.883	<b>D.62</b>	Prestaciones sociales distintas de las transferencias sociales en especie	
	<b>D.7</b>	Otras transferencias corrientes	
<b>97.553</b>	<b>B.6b</b>	<b>Renta disponible bruta</b>	
<b>85.003</b>	<b>B.6n</b>	<b>Renta disponible neta</b>	

#### II. 4.1. CUENTA DE UTILIZACIÓN DE LA RENTA DISPONIBLE

Empleos	(Código)	Operaciones y otros flujos y saldos contables	Recursos
	<i>B.6b</i>	Renta disponible bruta	97.553
	<i>D.8</i>	Ajuste por la variación de la participación neta de los hogares en las reservas de los fondos de pensiones	
<b>97.553</b>	<b><i>B.8b</i></b>	<b>Ahorro bruto</b>	
<b>85.003</b>	<b><i>B.8n</i></b>	<b>Ahorro neto</b>	

### CUENTAS DE ACUMULACIÓN

#### III.1.1. CUENTA DE VARIACIONES DEL PN DEBIDAS AL AHORRO Y A LA TRANSFERENCIAS DE CAPITAL

Empleos	(Código)	Operaciones y otros flujos y saldos contables	Recursos
	<i>B.8n</i>	Ahorro neto	85.003
	<i>D.9</i>	Transferencias de capital, a cobrar	1.195
	<i>D.9</i>	Transferencias de capital, a pagar	
<b>86.197</b>	<b><i>B.10.1</i></b>	<b>Variaciones del patrimonio neto debidas al ahorro y a las transferencias de capital</b>	

#### III.1.2. CUENTA DE ADQUISICIONES DE ACTIVOS NO FINANCIEROS

Empleos	(Código)	Operaciones y otros flujos y saldos contables	Recursos
	<i>B.10.1</i>	Variaciones del patrimonio neto debidas al ahorro y a las transferencias de capital	86.197
1.076	<i>P.51</i>	Formación bruta de capital fijo	
-12.550	<i>K.1</i>	Consumo de capital fijo	
8.222	<i>P.52</i>	Variación de existencias	
	<i>K.2</i>	Adquisiciones menos cesiones de activos no financieros no producidos	
<b>89.450</b>	<b><i>B.9</i></b>	<b>Capacidad (+) necesidad (-) de financiación</b>	

#### III.1. CUENTA DE CAPITAL

Empleos	(Código)	Operaciones y otros flujos y saldos contables	Recursos
	<i>B.8b</i>	Ahorro bruto	97.553
	<i>D.9</i>	Transferencias de capital, a cobrar	1.195
	<i>D.9</i>	Transferencias de capital, a pagar	
1.076	<i>P.51</i>	Formación bruta de capital	
8.222	<i>P.52</i>	Variación de existencias	
	<i>K.2</i>	Adquisiciones menos cesiones de activos no financieros no producidos	
<b>89.450</b>	<b><i>B.9</i></b>	<b>Capacidad (+) necesidad (-) de financiación</b>	

Fuente: Agencia Estatal de Administración Tributaria (AEAT).

Excluye cooperativas de crédito y sociedades agrarias de transformación.

**CANARIAS**  
**CUENTAS SATÉLITE DE COOPERATIVAS NO FINANCIERAS**  
**AÑO 2022** (en miles de €)  
**SECTOR: AGRICULTURA**

**CUENTAS CORRIENTES**

**I. CUENTA DE PRODUCCIÓN**

<b>Empleos</b>	<b>(Código)</b>	<b>Operaciones y otros flujos y saldos contables</b>	<b>Recursos</b>
	<b>(P.1)</b>	<b>Producción</b>	<b>145.008</b>
	<b>(P.11)</b>	Producción de mercado	145.008
	<b>(P.12)</b>	Producción para uso final propio	0
131.309	<b>(P.2)</b>	Consumos intermedios	
<b>13.698</b>	<b>(B.1b)</b>	<b>Valor añadido bruto</b>	
1.355	<b>(K.1)</b>	Consumo de capital fijo	
<b>12.343</b>	<b>(B.1n)</b>	<b>Valor añadido neto</b>	

**II.1.1. CUENTA DE EXPLOTACIÓN**

<b>Empleos</b>	<b>(Código)</b>	<b>Operaciones y otros flujos y saldos contables</b>	<b>Recursos</b>
	<b>B.1b</b>	Valor añadido bruto	13.698
8.994	<b>D.1</b>	Remuneración de los asalariados	
7.009	<b>D.11</b>	Sueldos, salarios y asimilados	
1.985	<b>D.12</b>	Cotizaciones sociales a cargo de los empleadores	
91	<b>D.2</b>	Impuestos sobre la producción y las importaciones	
-6.552	<b>D.3</b>	-Subvenciones a la producción	
<b>11.166</b>	<b>B.2b</b>	<b>Excedente de explotación bruto</b>	
<b>9.810</b>	<b>B.2n</b>	<b>Excedente de explotación neto</b>	

**II.1.2. CUENTA DE LA ASIGNACIÓN DE LA RENTA PRIMARIA**

<b>Empleos</b>	<b>(Código)</b>	<b>Operaciones y otros flujos y saldos contables</b>	<b>Recursos</b>
	<b>B.2b</b>	Excedente de explotación bruto	11.166
1.884	<b>D.4</b>	Rentas de la propiedad	1.312
<b>10.594</b>	<b>B.5b</b>	<b>Saldo de rentas primarias bruto</b>	
<b>9.239</b>	<b>B.5n</b>	<b>Saldo de rentas primarias neto</b>	

**II.2. CUENTA DE DISTRIBUCIÓN SECUNDARIA DE LA RENTA**

<b>Empleos</b>	<b>(Código)</b>	<b>Operaciones y otros flujos y saldos contables</b>	<b>Recursos</b>
	<b>B.5b</b>	Saldo de rentas primarias bruto	10.594
270	<b>D.5</b>	Impuesto sobre la renta	
	<b>D.61</b>	Cotizaciones sociales imputadas	222
273	<b>D.62</b>	Prestaciones sociales distintas de las transferencias sociales en especie	
	<b>D.7</b>	Otras transferencias corrientes	
<b>10.274</b>	<b>B.6b</b>	<b>Renta disponible bruta</b>	
<b>8.918</b>	<b>B.6n</b>	<b>Renta disponible neta</b>	

#### II. 4.1. CUENTA DE UTILIZACIÓN DE LA RENTA DISPONIBLE

Empleos	(Código)	Operaciones y otros flujos y saldos contables	Recursos
	<i>B.6b</i>	Renta disponible bruta	10.274
	<i>D.8</i>	Ajuste por la variación de la participación neta de los hogares en las reservas de los fondos de pensiones	
<b>10.274</b>	<b><i>B.8b</i></b>	<b>Ahorro bruto</b>	
<b>8.918</b>	<b><i>B.8n</i></b>	<b>Ahorro neto</b>	

#### CUENTAS DE ACUMULACIÓN

##### III.1.1. CUENTA DE VARIACIONES DEL PN DEBIDAS AL AHORRO Y A LA TRANSFERENCIAS DE CAPITAL

Empleos	(Código)	Operaciones y otros flujos y saldos contables	Recursos
	<i>B.8n</i>	Ahorro neto	8.918
	<i>D.9</i>	Transferencias de capital, a cobrar	-164
	<i>D.9</i>	Transferencias de capital, a pagar	
<b>8.754</b>	<b><i>B.10.1</i></b>	<b>Variaciones del patrimonio neto debidas al ahorro y a las transferencias de capital</b>	

##### III.1.2. CUENTA DE ADQUISICIONES DE ACTIVOS NO FINANCIEROS

Empleos	(Código)	Operaciones y otros flujos y saldos contables	Recursos
	<i>B.10.1</i>	Variaciones del patrimonio neto debidas al ahorro y a las transferencias de capital	8.754
1.037	<i>P.51</i>	Formación bruta de capital fijo	
-1.355	<i>K.1</i>	Consumo de capital fijo	
846	<i>P.52</i>	Variación de existencias	
	<i>K.2</i>	Adquisiciones menos cesiones de activos no financieros no producidos	
<b>8.227</b>	<b><i>B.9</i></b>	<b>Capacidad (+) necesidad (-) de financiación</b>	

##### III.1. CUENTA DE CAPITAL

Empleos	(Código)	Operaciones y otros flujos y saldos contables	Recursos
	<i>B.8b</i>	Ahorro bruto	10.274
	<i>D.9</i>	Transferencias de capital, a cobrar	-164
	<i>D.9</i>	Transferencias de capital, a pagar	
1.037	<i>P.51</i>	Formación bruta de capital	
846	<i>P.52</i>	Variación de existencias	
	<i>K.2</i>	Adquisiciones menos cesiones de activos no financieros no producidos	
<b>8.227</b>	<b><i>B.9</i></b>	<b>Capacidad (+) necesidad (-) de financiación</b>	

Fuente: Agencia Estatal de Administración Tributaria (AEAT).

Excluye cooperativas de crédito y sociedades agrarias de transformación.

**CANARIAS**  
**CUENTAS SATELITE DE COOPERATIVAS NO FINANCIERAS**  
**AÑO 2022** (en miles de €)  
**SECTOR: INDUSTRIA**

**CUENTAS CORRIENTES**

**I. CUENTA DE PRODUCCIÓN**

<b>Empleos</b>	<b>(Código)</b>	<b>Operaciones y otros flujos y saldos contables</b>	<b>Recursos</b>
	<b>(P.1)</b>	<b>Producción</b>	<b>68.571</b>
	<b>(P.11)</b>	Producción de mercado	68.571
	<b>(P.12)</b>	Producción para uso final propio	0
58.213	<b>(P.2)</b>	Consumos intermedios	
<b>10.359</b>	<b>(B.1b)</b>	<b>Valor añadido bruto</b>	
1.319	<b>(K.1)</b>	Consumo de capital fijo	
<b>9.040</b>	<b>(B.1n)</b>	<b>Valor añadido neto</b>	

**II.1.1. CUENTA DE EXPLOTACIÓN**

<b>Empleos</b>	<b>(Código)</b>	<b>Operaciones y otros flujos y saldos contables</b>	<b>Recursos</b>
	<b>B.1b</b>	Valor añadido bruto	10.359
7.169	<b>D.1</b>	Remuneración de los asalariados	
5.752	<b>D.11</b>	Sueldos, salarios y asimilados	
1.417	<b>D.12</b>	Cotizaciones sociales a cargo de los empleadores	
54	<b>D.2</b>	Impuestos sobre la producción y las importaciones	
-3.730	<b>D.3</b>	-Subvenciones a la producción	
<b>6.866</b>	<b>B.2b</b>	<b>Excedente de explotación bruto</b>	
<b>5.547</b>	<b>B.2n</b>	<b>Excedente de explotación neto</b>	

**II.1.2. CUENTA DE LA ASIGNACIÓN DE LA RENTA PRIMARIA**

<b>Empleos</b>	<b>(Código)</b>	<b>Operaciones y otros flujos y saldos contables</b>	<b>Recursos</b>
	<b>B.2b</b>	Excedente de explotación bruto	6.866
325	<b>D.4</b>	Rentas de la propiedad	471
<b>7.012</b>	<b>B.5b</b>	<b>Saldo de rentas primarias bruto</b>	
<b>5.693</b>	<b>B.5n</b>	<b>Saldo de rentas primarias neto</b>	

**II.2. CUENTA DE DISTRIBUCIÓN SECUNDARIA DE LA RENTA**

<b>Empleos</b>	<b>(Código)</b>	<b>Operaciones y otros flujos y saldos contables</b>	<b>Recursos</b>
	<b>B.5b</b>	Saldo de rentas primarias bruto	7.012
42	<b>D.5</b>	Impuesto sobre la renta	
	<b>D.61</b>	Cotizaciones sociales imputadas	159
150	<b>D.62</b>	Prestaciones sociales distintas de las transferencias sociales en especie	
	<b>D.7</b>	Otras transferencias corrientes	
<b>6.978</b>	<b>B.6b</b>	<b>Renta disponible bruta</b>	
<b>5.659</b>	<b>B.6n</b>	<b>Renta disponible neta</b>	

#### II. 4.1. CUENTA DE UTILIZACIÓN DE LA RENTA DISPONIBLE

Empleos	(Código)	Operaciones y otros flujos y saldos contables	Recursos
	<i>B.6b</i>	Renta disponible bruta	6.978
	<i>D.8</i>	Ajuste por la variación de la participación neta de los hogares en las reservas de los fondos de pensiones	
<b>6.978</b>	<b><i>B.8b</i></b>	<b>Ahorro bruto</b>	
<b>5.659</b>	<b><i>B.8n</i></b>	<b>Ahorro neto</b>	

### CUENTAS DE ACUMULACIÓN

#### III.1.1. CUENTA DE VARIACIONES DEL PN DEBIDAS AL AHORRO Y A LA TRANSFERENCIAS DE CAPITAL

Empleos	(Código)	Operaciones y otros flujos y saldos contables	Recursos
	<i>B.8n</i>	Ahorro neto	5.659
	<i>D.9</i>	Transferencias de capital, a cobrar	1.269
	<i>D.9</i>	Transferencias de capital, a pagar	
<b>6.928</b>	<b><i>B.10.1</i></b>	<b>Variaciones del patrimonio neto debidas al ahorro y a las transferencias de capital</b>	

#### III.1.2. CUENTA DE ADQUISICIONES DE ACTIVOS NO FINANCIEROS

Empleos	(Código)	Operaciones y otros flujos y saldos contables	Recursos
	<i>B.10.1</i>	Variaciones del patrimonio neto debidas al ahorro y a las transferencias de capital	6.928
2.716	<i>P.51</i>	Formación bruta de capital fijo	
-1.319	<i>K.1</i>	Consumo de capital fijo	
648	<i>P.52</i>	Variación de existencias	
	<i>K.2</i>	Adquisiciones menos cesiones de activos no financieros no producidos	
<b>4.884</b>	<b><i>B.9</i></b>	<b>Capacidad (+) necesidad (-) de financiación</b>	

#### III.1. CUENTA DE CAPITAL

Empleos	(Código)	Operaciones y otros flujos y saldos contables	Recursos
	<i>B.8b</i>	Ahorro bruto	6.978
	<i>D.9</i>	Transferencias de capital, a cobrar	1.269
	<i>D.9</i>	Transferencias de capital, a pagar	
2.716	<i>P.51</i>	Formación bruta de capital	
648	<i>P.52</i>	Variación de existencias	
	<i>K.2</i>	Adquisiciones menos cesiones de activos no financieros no producidos	
<b>4.884</b>	<b><i>B.9</i></b>	<b>Capacidad (+) necesidad (-) de financiación</b>	

Fuente: Agencia Estatal de Administración Tributaria (AEAT).

Excluye cooperativas de crédito y sociedades agrarias de transformación.

**CANARIAS**  
**CUENTAS SATELITE DE COOPERATIVAS NO FINANCIERAS**  
**AÑO 2022** (en miles de €)  
**SECTOR: CONSTRUCCIÓN**

**CUENTAS CORRIENTES**

**I. CUENTA DE PRODUCCIÓN**

<b>Empleos</b>	<b>(Código)</b>	<b>Operaciones y otros flujos y saldos contables</b>	<b>Recursos</b>
	<b>(P.1)</b>	<b>Producción</b>	<b>19.846</b>
	<b>(P.11)</b>	Producción de mercado	19.846
	<b>(P.12)</b>	Producción para uso final propio	0
17.038	<b>(P.2)</b>	Consumos intermedios	
<b>2.808</b>	<b>(B.1b)</b>	<b>Valor añadido bruto</b>	
67	<b>(K.1)</b>	Consumo de capital fijo	
<b>2.741</b>	<b>(B.1n)</b>	<b>Valor añadido neto</b>	

**II.1.1. CUENTA DE EXPLOTACIÓN**

<b>Empleos</b>	<b>(Código)</b>	<b>Operaciones y otros flujos y saldos contables</b>	<b>Recursos</b>
	<b>B.1b</b>	Valor añadido bruto	2.808
1.938	<b>D.1</b>	Remuneración de los asalariados	
1.592	<b>D.11</b>	Sueldos, salarios y asimilados	
346	<b>D.12</b>	Cotizaciones sociales a cargo de los empleadores	
281	<b>D.2</b>	Impuestos sobre la producción y las importaciones	
-17	<b>D.3</b>	-Subvenciones a la producción	
<b>606</b>	<b>B.2b</b>	<b>Excedente de explotación bruto</b>	
<b>539</b>	<b>B.2n</b>	<b>Excedente de explotación neto</b>	

**II.1.2. CUENTA DE LA ASIGNACIÓN DE LA RENTA PRIMARIA**

<b>Empleos</b>	<b>(Código)</b>	<b>Operaciones y otros flujos y saldos contables</b>	<b>Recursos</b>
	<b>B.2b</b>	Excedente de explotación bruto	606
496	<b>D.4</b>	Rentas de la propiedad	8
<b>118</b>	<b>B.5b</b>	<b>Saldo de rentas primarias bruto</b>	
<b>51</b>	<b>B.5n</b>	<b>Saldo de rentas primarias neto</b>	

**II.2. CUENTA DE DISTRIBUCIÓN SECUNDARIA DE LA RENTA**

<b>Empleos</b>	<b>(Código)</b>	<b>Operaciones y otros flujos y saldos contables</b>	<b>Recursos</b>
	<b>B.5b</b>	Saldo de rentas primarias bruto	118
102	<b>D.5</b>	Impuesto sobre la renta	
	<b>D.61</b>	Cotizaciones sociales imputadas	39
21	<b>D.62</b>	Prestaciones sociales distintas de las transferencias sociales en especie	
	<b>D.7</b>	Otras transferencias corrientes	
<b>34</b>	<b>B.6b</b>	<b>Renta disponible bruta</b>	
<b>-33</b>	<b>B.6n</b>	<b>Renta disponible neta</b>	



#### II. 4.1. CUENTA DE UTILIZACIÓN DE LA RENTA DISPONIBLE

Empleos	(Código)	Operaciones y otros flujos y saldos contables	Recursos
	B.6b	Renta disponible bruta	34
	D.8	Ajuste por la variación de la participación neta de los hogares en las reservas de los fondos de pensiones	
34	B.8b	Ahorro bruto	
-33	B.8n	Ahorro neto	

### CUENTAS DE ACUMULACIÓN

#### III.1.1. CUENTA DE VARIACIONES DEL PN DEBIDAS AL AHORRO Y A LA TRANSFERENCIAS DE CAPITAL

Empleos	(Código)	Operaciones y otros flujos y saldos contables	Recursos
	B.8n	Ahorro neto	-33
	D.9	Transferencias de capital, a cobrar	37
	D.9	Transferencias de capital, a pagar	
4	B.10.1	Variaciones del patrimonio neto debidas al ahorro y a las transferencias de capital	

#### III.1.2. CUENTA DE ADQUISICIONES DE ACTIVOS NO FINANCIEROS

Empleos	(Código)	Operaciones y otros flujos y saldos contables	Recursos
	B.10.1	Variaciones del patrimonio neto debidas al ahorro y a las transferencias de capital	4
254	P.51	Formación bruta de capital fijo	
-67	K.1	Consumo de capital fijo	
88	P.52	Variación de existencias	
	K.2	Adquisiciones menos cesiones de activos no financieros no producidos	
-271	B.9	Capacidad (+) necesidad (-) de financiación	

#### III.1. CUENTA DE CAPITAL

Empleos	(Código)	Operaciones y otros flujos y saldos contables	Recursos
	B.8b	Ahorro bruto	34
	D.9	Transferencias de capital, a cobrar	37
	D.9	Transferencias de capital, a pagar	
254	P.51	Formación bruta de capital	
88	P.52	Variación de existencias	
	K.2	Adquisiciones menos cesiones de activos no financieros no producidos	
-271	B.9	Capacidad (+) necesidad (-) de financiación	

Fuente: Agencia Estatal de Administración Tributaria (AEAT).

Excluye cooperativas de crédito y sociedades agrarias de transformación.

**CANARIAS**  
**CUENTAS SATÉLITE DE COOPERATIVAS NO FINANCIERAS**  
**AÑO 2022** (en miles de €)  
**SECTOR: SERVICIOS**

**CUENTAS CORRIENTES**

**I. CUENTA DE PRODUCCIÓN**

<b>Empleos</b>	<b>(Código)</b>	<b>Operaciones y otros flujos y saldos contables</b>	<b>Recursos</b>
	<b>(P.1)</b>	<b>Producción</b>	<b>1.225.551</b>
	<b>(P.11)</b>	Producción de mercado	1.225.421
	<b>(P.12)</b>	Producción para uso final propio	130
1.119.878	<b>(P.2)</b>	Consumos intermedios	
<b>105.673</b>	<b>(B.1b)</b>	<b>Valor añadido bruto</b>	
9.809	<b>(K.1)</b>	Consumo de capital fijo	
<b>95.863</b>	<b>(B.1n)</b>	<b>Valor añadido neto</b>	

**II.1.1. CUENTA DE EXPLOTACIÓN**

<b>Empleos</b>	<b>(Código)</b>	<b>Operaciones y otros flujos y saldos contables</b>	<b>Recursos</b>
	<b>B.1b</b>	Valor añadido bruto	105.673
87.184	<b>D.1</b>	Remuneración de los asalariados	
70.479	<b>D.11</b>	Sueldos, salarios y asimilados	
16.705	<b>D.12</b>	Cotizaciones sociales a cargo de los empleadores	
793	<b>D.2</b>	Impuestos sobre la producción y las importaciones	
-61.249	<b>D.3</b>	-Subvenciones a la producción	
<b>78.944</b>	<b>B.2b</b>	<b>Excedente de explotación bruto</b>	
<b>69.135</b>	<b>B.2n</b>	<b>Excedente de explotación neto</b>	

**II.1.2. CUENTA DE LA ASIGNACIÓN DE LA RENTA PRIMARIA**

<b>Empleos</b>	<b>(Código)</b>	<b>Operaciones y otros flujos y saldos contables</b>	<b>Recursos</b>
	<b>B.2b</b>	Excedente de explotación bruto	78.944
1.852	<b>D.4</b>	Rentas de la propiedad	1.785
<b>78.877</b>	<b>B.5b</b>	<b>Saldo de rentas primarias bruto</b>	
<b>69.067</b>	<b>B.5n</b>	<b>Saldo de rentas primarias neto</b>	

**II.2. CUENTA DE DISTRIBUCIÓN SECUNDARIA DE LA RENTA**

<b>Empleos</b>	<b>(Código)</b>	<b>Operaciones y otros flujos y saldos contables</b>	<b>Recursos</b>
	<b>B.5b</b>	Saldo de rentas primarias bruto	78.877
-959	<b>D.5</b>	Impuesto sobre la renta	
	<b>D.61</b>	Cotizaciones sociales imputadas	1.871
1.439	<b>D.62</b>	Prestaciones sociales distintas de las transferencias sociales en especie	
	<b>D.7</b>	Otras transferencias corrientes	
<b>80.268</b>	<b>B.6b</b>	<b>Renta disponible bruta</b>	
<b>70.458</b>	<b>B.6n</b>	<b>Renta disponible neta</b>	

#### II. 4.1. CUENTA DE UTILIZACIÓN DE LA RENTA DISPONIBLE

Empleos	(Código)	Operaciones y otros flujos y saldos contables	Recursos
	B.6b	Renta disponible bruta	80.268
	D.8	Ajuste por la variación de la participación neta de los hogares en las reservas de los fondos de pensiones	
80.268	B.8b	Ahorro bruto	
70.458	B.8n	Ahorro neto	

### CUENTAS DE ACUMULACIÓN

#### III.1.1. CUENTA DE VARIACIONES DEL PN DEBIDAS AL AHORRO Y A LA TRANSFERENCIAS DE CAPITAL

Empleos	(Código)	Operaciones y otros flujos y saldos contables	Recursos
	B.8n	Ahorro neto	70.458
	D.9	Transferencias de capital, a cobrar	52
	D.9	Transferencias de capital, a pagar	
70.510	B.10.1	Variaciones del patrimonio neto debidas al ahorro y a las transferencias de capital	

#### III.1.2. CUENTA DE ADQUISICIONES DE ACTIVOS NO FINANCIEROS

Empleos	(Código)	Operaciones y otros flujos y saldos contables	Recursos
	B.10.1	Variaciones del patrimonio neto debidas al ahorro y a las transferencias de capital	70.510
-2.932	P.51	Formación bruta de capital fijo	
-9.809	K.1	Consumo de capital fijo	
6.640	P.52	Variación de existencias	
	K.2	Adquisiciones menos cesiones de activos no financieros no producidos	
76.611	B.9	Capacidad (+) necesidad (-) de financiación	

#### III.1. CUENTA DE CAPITAL

Empleos	(Código)	Operaciones y otros flujos y saldos contables	Recursos
	B.8b	Ahorro bruto	80.268
	D.9	Transferencias de capital, a cobrar	52
	D.9	Transferencias de capital, a pagar	
-2.932	P.51	Formación bruta de capital	
6.640	P.52	Variación de existencias	
	K.2	Adquisiciones menos cesiones de activos no financieros no producidos	
76.611	B.9	Capacidad (+) necesidad (-) de financiación	

Fuente: Agencia Estatal de Administración Tributaria (AEAT).

Excluye cooperativas de crédito y sociedades agrarias de transformación.

# Capítulo 14

## Las cuentas satélite de las cooperativas

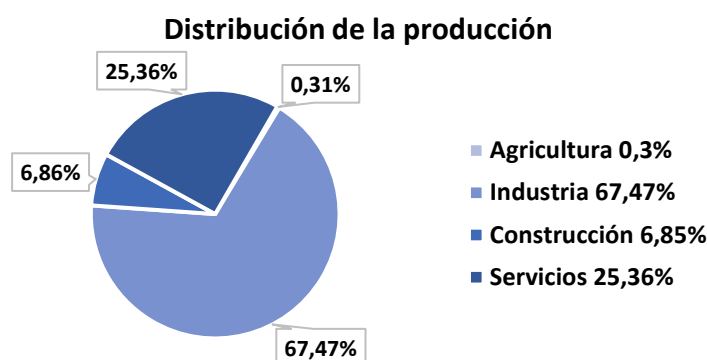
### en Cantabria

año 2022

**138 cooperativas activas**  
**1.464 empleos directos**  
**202 millones € de producción**



En Cantabria existen un total de 138 cooperativas activas en el año 2022 que emplean de forma directa a 1.464 trabajadores y trabajadoras, lo que supone el 0,60% del empleo total en la región. Las cooperativas cántabras generan una producción de 202 millones de euros con un Valor Añadido Bruto (VAB) de 25 millones de euros, lo que se traduce en una aportación del 0,16% al PIB en la región. El sector industrial es el más destacado entre las cooperativas cántabras, generando una producción de 136 millones de euros, que representa el 67,47% sobre el total producido por las cooperativas en Cantabria. Por último, no existen cooperativas de crédito con sede social en la región.



#### **Ratios económicos**

Tasa de valor añadido (TVA)	12,32
Tasa de gastos de personal (TGP)	89,18
Margen bruto de explotación (MBE)	2,73
Rentabilidad económica (REC)	0,11
Rentabilidad financiera (RF)	1,79

#### **Ratios financieros**

Ratio de tesorería (RT)	113,42
Ratio del fondo de maniobra (RFM)	15,63
Ratio de endeudamiento (REF)	232,21

**CANTABRIA**  
**CUENTAS SATÉLITE DE COOPERATIVAS NO FINANCIERAS**  
**AÑO 2022** (en miles de €)

**CUENTAS CORRIENTES**

**I. CUENTA DE PRODUCCIÓN**

<b>Empleos</b>	<b>(Código)</b>	<b>Operaciones y otros flujos y saldos contables</b>	<b>Recursos</b>
	<b>(P.1)</b>	<b>Producción</b>	<b>202.433</b>
	<b>(P.11)</b>	Producción de mercado	202.389
	<b>(P.12)</b>	Producción para uso final propio	44
177.476	<b>(P.2)</b>	Consumos intermedios	
<b>24.956</b>	<b>(B.1b)</b>	<b>Valor añadido bruto</b>	
2.316	<b>(K.1)</b>	Consumo de capital fijo	
<b>22.640</b>	<b>(B.1n)</b>	<b>Valor añadido neto</b>	

**II.1.1. CUENTA DE EXPLOTACIÓN**

<b>Empleos</b>	<b>(Código)</b>	<b>Operaciones y otros flujos y saldos contables</b>	<b>Recursos</b>
	<b>B.1b</b>	Valor añadido bruto	24.956
22.257	<b>D.1</b>	Remuneración de los asalariados	
18.133	<b>D.11</b>	Sueldos, salarios y asimilados	
4.124	<b>D.12</b>	Cotizaciones sociales a cargo de los empleadores	
579	<b>D.2</b>	Impuestos sobre la producción y las importaciones	
-3.213	<b>D.3</b>	-Subvenciones a la producción	
<b>5.333</b>	<b>B.2b</b>	<b>Excedente de explotación bruto</b>	
<b>3.017</b>	<b>B.2n</b>	<b>Excedente de explotación neto</b>	

**II.1.2. CUENTA DE LA ASIGNACIÓN DE LA RENTA PRIMARIA**

<b>Empleos</b>	<b>(Código)</b>	<b>Operaciones y otros flujos y saldos contables</b>	<b>Recursos</b>
	<b>B.2b</b>	Excedente de explotación bruto	5.333
533	<b>D.4</b>	Rentas de la propiedad	420
<b>5.220</b>	<b>B.5b</b>	<b>Saldo de rentas primarias bruto</b>	
<b>2.904</b>	<b>B.5n</b>	<b>Saldo de rentas primarias neto</b>	

**II.2. CUENTA DE DISTRIBUCIÓN SECUNDARIA DE LA RENTA**

<b>Empleos</b>	<b>(Código)</b>	<b>Operaciones y otros flujos y saldos contables</b>	<b>Recursos</b>
	<b>B.5b</b>	Saldo de rentas primarias bruto	5.220
200	<b>D.5</b>	Impuesto sobre la renta	
	<b>D.61</b>	Cotizaciones sociales imputadas	462
125	<b>D.62</b>	Prestaciones sociales distintas de las transferencias sociales en especie	
	<b>D.7</b>	Otras transferencias corrientes	
<b>5.357</b>	<b>B.6b</b>	<b>Renta disponible bruta</b>	
<b>3.041</b>	<b>B.6n</b>	<b>Renta disponible neta</b>	

#### II. 4.1. CUENTA DE UTILIZACIÓN DE LA RENTA DISPONIBLE

Empleos	(Código)	Operaciones y otros flujos y saldos contables	Recursos
	B.6b	Renta disponible bruta	5.357
	D.8	Ajuste por la variación de la participación neta de los hogares en las reservas de los fondos de pensiones	
5.357	B.8b	Ahorro bruto	
3.041	B.8n	Ahorro neto	

### CUENTAS DE ACUMULACIÓN

#### III.1.1. CUENTA DE VARIACIONES DEL PN DEBIDAS AL AHORRO Y A LA TRANSFERENCIAS DE CAPITAL

Empleos	(Código)	Operaciones y otros flujos y saldos contables	Recursos
	B.8n	Ahorro neto	3.041
	D.9	Transferencias de capital, a cobrar	2.264
	D.9	Transferencias de capital, a pagar	
5.305	B.10.1	Variaciones del patrimonio neto debidas al ahorro y a las transferencias de capital	

#### III.1.2. CUENTA DE ADQUISICIONES DE ACTIVOS NO FINANCIEROS

Empleos	(Código)	Operaciones y otros flujos y saldos contables	Recursos
	B.10.1	Variaciones del patrimonio neto debidas al ahorro y a las transferencias de capital	5.305
14.244	P.51	Formación bruta de capital fijo	
-2.316	K.1	Consumo de capital fijo	
6.780	P.52	Variación de existencias	
	K.2	Adquisiciones menos cesiones de activos no financieros no producidos	
-13.403	B.9	Capacidad (+) necesidad (-) de financiación	

#### III.1. CUENTA DE CAPITAL

Empleos	(Código)	Operaciones y otros flujos y saldos contables	Recursos
	B.8b	Ahorro bruto	5.357
	D.9	Transferencias de capital, a cobrar	2.264
	D.9	Transferencias de capital, a pagar	
14.244	P.51	Formación bruta de capital	
6.780	P.52	Variación de existencias	
	K.2	Adquisiciones menos cesiones de activos no financieros no producidos	
-13.403	B.9	Capacidad (+) necesidad (-) de financiación	

Fuente: Agencia Estatal de Administración Tributaria (AEAT).

Excluye cooperativas de crédito y sociedades agrarias de transformación.

**CANTABRIA**  
**CUENTAS SATÉLITE DE COOPERATIVAS NO FINANCIERAS**  
**AÑO 2022** (en miles de €)  
**SECTOR: AGRICULTURA**

**CUENTAS CORRIENTES**

**I. CUENTA DE PRODUCCIÓN**

<b>Empleos</b>	<b>(Código)</b>	<b>Operaciones y otros flujos y saldos contables</b>	<b>Recursos</b>
	<b>(P.1)</b>	<b>Producción</b>	<b>621</b>
	<b>(P.11)</b>	Producción de mercado	621
	<b>(P.12)</b>	Producción para uso final propio	0
382	<b>(P.2)</b>	Consumos intermedios	
<b>239</b>	<b>(B.1b)</b>	<b>Valor añadido bruto</b>	
46	<b>(K.1)</b>	Consumo de capital fijo	
<b>192</b>	<b>(B.1n)</b>	<b>Valor añadido neto</b>	

**II.1.1. CUENTA DE EXPLOTACIÓN**

<b>Empleos</b>	<b>(Código)</b>	<b>Operaciones y otros flujos y saldos contables</b>	<b>Recursos</b>
	<b>B.1b</b>	Valor añadido bruto	239
374	<b>D.1</b>	Remuneración de los asalariados	
324	<b>D.11</b>	Sueldos, salarios y asimilados	
50	<b>D.12</b>	Cotizaciones sociales a cargo de los empleadores	
1	<b>D.2</b>	Impuestos sobre la producción y las importaciones	
-73	<b>D.3</b>	-Subvenciones a la producción	
<b>-62</b>	<b>B.2b</b>	<b>Excedente de explotación bruto</b>	
<b>-109</b>	<b>B.2n</b>	<b>Excedente de explotación neto</b>	

**II.1.2. CUENTA DE LA ASIGNACIÓN DE LA RENTA PRIMARIA**

<b>Empleos</b>	<b>(Código)</b>	<b>Operaciones y otros flujos y saldos contables</b>	<b>Recursos</b>
	<b>B.2b</b>	Excedente de explotación bruto	-62
2	<b>D.4</b>	Rentas de la propiedad	0
<b>-64</b>	<b>B.5b</b>	<b>Saldo de rentas primarias bruto</b>	
<b>-111</b>	<b>B.5n</b>	<b>Saldo de rentas primarias neto</b>	

**II.2. CUENTA DE DISTRIBUCIÓN SECUNDARIA DE LA RENTA**

<b>Empleos</b>	<b>(Código)</b>	<b>Operaciones y otros flujos y saldos contables</b>	<b>Recursos</b>
	<b>B.5b</b>	Saldo de rentas primarias bruto	-64
-32	<b>D.5</b>	Impuesto sobre la renta	
	<b>D.61</b>	Cotizaciones sociales imputadas	6
0	<b>D.62</b>	Prestaciones sociales distintas de las transferencias sociales en especie	
	<b>D.7</b>	Otras transferencias corrientes	
<b>-26</b>	<b>B.6b</b>	<b>Renta disponible bruta</b>	
<b>-73</b>	<b>B.6n</b>	<b>Renta disponible neta</b>	

#### II. 4.1. CUENTA DE UTILIZACIÓN DE LA RENTA DISPONIBLE

Empleos	(Código)	Operaciones y otros flujos y saldos contables	Recursos
	B.6b	Renta disponible bruta	-26
	D.8	Ajuste por la variación de la participación neta de los hogares en las reservas de los fondos de pensiones	
-26	B.8b	Ahorro bruto	
-73	B.8n	Ahorro neto	

### CUENTAS DE ACUMULACIÓN

#### III.1.1. CUENTA DE VARIACIONES DEL PN DEBIDAS AL AHORRO Y A LA TRANSFERENCIAS DE CAPITAL

Empleos	(Código)	Operaciones y otros flujos y saldos contables	Recursos
	B.8n	Ahorro neto	-73
	D.9	Transferencias de capital, a cobrar	14
	D.9	Transferencias de capital, a pagar	
-59	B.10.1	Variaciones del patrimonio neto debidas al ahorro y a las transferencias de capital	

#### III.1.2. CUENTA DE ADQUISICIONES DE ACTIVOS NO FINANCIEROS

Empleos	(Código)	Operaciones y otros flujos y saldos contables	Recursos
	B.10.1	Variaciones del patrimonio neto debidas al ahorro y a las transferencias de capital	-59
175	P.51	Formación bruta de capital fijo	
-46	K.1	Consumo de capital fijo	
7	P.52	Variación de existencias	
	K.2	Adquisiciones menos cesiones de activos no financieros no producidos	
-194	B.9	Capacidad (+) necesidad (-) de financiación	

#### III.1. CUENTA DE CAPITAL

Empleos	(Código)	Operaciones y otros flujos y saldos contables	Recursos
	B.8b	Ahorro bruto	-26
	D.9	Transferencias de capital, a cobrar	14
	D.9	Transferencias de capital, a pagar	
175	P.51	Formación bruta de capital	
7	P.52	Variación de existencias	
	K.2	Adquisiciones menos cesiones de activos no financieros no producidos	
-194	B.9	Capacidad (+) necesidad (-) de financiación	

Fuente: Agencia Estatal de Administración Tributaria (AEAT).

Excluye cooperativas de crédito y sociedades agrarias de transformación.



**CANTABRIA**  
**CUENTAS SATÉLITE DE COOPERATIVAS NO FINANCIERAS**  
**AÑO 2022** (en miles de €)  
**SECTOR: INDUSTRIA**

**CUENTAS CORRIENTES**

**I. CUENTA DE PRODUCCIÓN**

<b>Empleos</b>	<b>(Código)</b>	<b>Operaciones y otros flujos y saldos contables</b>	<b>Recursos</b>
	<b>(P.1)</b>	<b>Producción</b>	<b>136.589</b>
	<b>(P.11)</b>	Producción de mercado	136.588
	<b>(P.12)</b>	Producción para uso final propio	2
127.918	<b>(P.2)</b>	Consumos intermedios	
<b>8.671</b>	<b>(B.1b)</b>	<b>Valor añadido bruto</b>	
1.400	<b>(K.1)</b>	Consumo de capital fijo	
<b>7.271</b>	<b>(B.1n)</b>	<b>Valor añadido neto</b>	

**II.1.1. CUENTA DE EXPLOTACIÓN**

<b>Empleos</b>	<b>(Código)</b>	<b>Operaciones y otros flujos y saldos contables</b>	<b>Recursos</b>
	<b>B.1b</b>	Valor añadido bruto	8.671
7.159	<b>D.1</b>	Remuneración de los asalariados	
5.706	<b>D.11</b>	Sueldos, salarios y asimilados	
1.453	<b>D.12</b>	Cotizaciones sociales a cargo de los empleadores	
76	<b>D.2</b>	Impuestos sobre la producción y las importaciones	
-347	<b>D.3</b>	-Subvenciones a la producción	
<b>1.784</b>	<b>B.2b</b>	<b>Excedente de explotación bruto</b>	
<b>384</b>	<b>B.2n</b>	<b>Excedente de explotación neto</b>	

**II.1.2. CUENTA DE LA ASIGNACIÓN DE LA RENTA PRIMARIA**

<b>Empleos</b>	<b>(Código)</b>	<b>Operaciones y otros flujos y saldos contables</b>	<b>Recursos</b>
	<b>B.2b</b>	Excedente de explotación bruto	1.784
80	<b>D.4</b>	Rentas de la propiedad	13
<b>1.718</b>	<b>B.5b</b>	<b>Saldo de rentas primarias bruto</b>	
<b>318</b>	<b>B.5n</b>	<b>Saldo de rentas primarias neto</b>	

**II.2. CUENTA DE DISTRIBUCIÓN SECUNDARIA DE LA RENTA**

<b>Empleos</b>	<b>(Código)</b>	<b>Operaciones y otros flujos y saldos contables</b>	<b>Recursos</b>
	<b>B.5b</b>	Saldo de rentas primarias bruto	1.718
91	<b>D.5</b>	Impuesto sobre la renta	
	<b>D.61</b>	Cotizaciones sociales imputadas	163
29	<b>D.62</b>	Prestaciones sociales distintas de las transferencias sociales en especie	
	<b>D.7</b>	Otras transferencias corrientes	
<b>1.761</b>	<b>B.6b</b>	<b>Renta disponible bruta</b>	
<b>361</b>	<b>B.6n</b>	<b>Renta disponible neta</b>	

#### II. 4.1. CUENTA DE UTILIZACIÓN DE LA RENTA DISPONIBLE

Empleos	(Código)	Operaciones y otros flujos y saldos contables	Recursos
	B.6b	Renta disponible bruta	1.761
	D.8	Ajuste por la variación de la participación neta de los hogares en las reservas de los fondos de pensiones	
1.761	B.8b	Ahorro bruto	
361	B.8n	Ahorro neto	

### CUENTAS DE ACUMULACIÓN

#### III.1.1. CUENTA DE VARIACIONES DEL PN DEBIDAS AL AHORRO Y A LA TRANSFERENCIAS DE CAPITAL

Empleos	(Código)	Operaciones y otros flujos y saldos contables	Recursos
	B.8n	Ahorro neto	361
	D.9	Transferencias de capital, a cobrar	2.269
	D.9	Transferencias de capital, a pagar	
2.630	B.10.1	Variaciones del patrimonio neto debidas al ahorro y a las transferencias de capital	

#### III.1.2. CUENTA DE ADQUISICIONES DE ACTIVOS NO FINANCIEROS

Empleos	(Código)	Operaciones y otros flujos y saldos contables	Recursos
	B.10.1	Variaciones del patrimonio neto debidas al ahorro y a las transferencias de capital	2.630
13.800	P.51	Formación bruta de capital fijo	
-1.400	K.1	Consumo de capital fijo	
6.436	P.52	Variación de existencias	
	K.2	Adquisiciones menos cesiones de activos no financieros no producidos	
-16.206	B.9	Capacidad (+) necesidad (-) de financiación	

#### III.1. CUENTA DE CAPITAL

Empleos	(Código)	Operaciones y otros flujos y saldos contables	Recursos
	B.8b	Ahorro bruto	1.761
	D.9	Transferencias de capital, a cobrar	2.269
	D.9	Transferencias de capital, a pagar	
13.800	P.51	Formación bruta de capital	
6.436	P.52	Variación de existencias	
	K.2	Adquisiciones menos cesiones de activos no financieros no producidos	
-16.206	B.9	Capacidad (+) necesidad (-) de financiación	

Fuente: Agencia Estatal de Administración Tributaria (AEAT).

Excluye cooperativas de crédito y sociedades agrarias de transformación.

**CANTABRIA**  
**CUENTAS SATÉLITE DE COOPERATIVAS NO FINANCIERAS**  
**AÑO 2022** (en miles de €)  
**SECTOR: CONSTRUCCIÓN**

**CUENTAS CORRIENTES**

**I. CUENTA DE PRODUCCIÓN**

<b>Empleos</b>	<b>(Código)</b>	<b>Operaciones y otros flujos y saldos contables</b>	<b>Recursos</b>
	<b>(P.1)</b>	<b>Producción</b>	<b>13.884</b>
	<b>(P.11)</b>	Producción de mercado	13.884
	<b>(P.12)</b>	Producción para uso final propio	0
12.321	<b>(P.2)</b>	Consumos intermedios	
<b>1.563</b>	<b>(B.1b)</b>	<b>Valor añadido bruto</b>	
48	<b>(K.1)</b>	Consumo de capital fijo	
<b>1.514</b>	<b>(B.1n)</b>	<b>Valor añadido neto</b>	

**II.1.1. CUENTA DE EXPLOTACIÓN**

<b>Empleos</b>	<b>(Código)</b>	<b>Operaciones y otros flujos y saldos contables</b>	<b>Recursos</b>
	<b>B.1b</b>	Valor añadido bruto	1.563
993	<b>D.1</b>	Remuneración de los asalariados	
927	<b>D.11</b>	Sueldos, salarios y asimilados	
67	<b>D.12</b>	Cotizaciones sociales a cargo de los empleadores	
372	<b>D.2</b>	Impuestos sobre la producción y las importaciones	
-60	<b>D.3</b>	-Subvenciones a la producción	
<b>257</b>	<b>B.2b</b>	<b>Excedente de explotación bruto</b>	
<b>208</b>	<b>B.2n</b>	<b>Excedente de explotación neto</b>	

**II.1.2. CUENTA DE LA ASIGNACIÓN DE LA RENTA PRIMARIA**

<b>Empleos</b>	<b>(Código)</b>	<b>Operaciones y otros flujos y saldos contables</b>	<b>Recursos</b>
	<b>B.2b</b>	Excedente de explotación bruto	257
342	<b>D.4</b>	Rentas de la propiedad	8
<b>-78</b>	<b>B.5b</b>	<b>Saldo de rentas primarias bruto</b>	
<b>-126</b>	<b>B.5n</b>	<b>Saldo de rentas primarias neto</b>	

**II.2. CUENTA DE DISTRIBUCIÓN SECUNDARIA DE LA RENTA**

<b>Empleos</b>	<b>(Código)</b>	<b>Operaciones y otros flujos y saldos contables</b>	<b>Recursos</b>
	<b>B.5b</b>	Saldo de rentas primarias bruto	-78
23	<b>D.5</b>	Impuesto sobre la renta	
	<b>D.61</b>	Cotizaciones sociales imputadas	7
44	<b>D.62</b>	Prestaciones sociales distintas de las transferencias sociales en especie	
	<b>D.7</b>	Otras transferencias corrientes	
<b>-138</b>	<b>B.6b</b>	<b>Renta disponible bruta</b>	
<b>-186</b>	<b>B.6n</b>	<b>Renta disponible neta</b>	

#### II. 4.1. CUENTA DE UTILIZACIÓN DE LA RENTA DISPONIBLE

Empleos	(Código)	Operaciones y otros flujos y saldos contables	Recursos
	B.6b	Renta disponible bruta	-138
	D.8	Ajuste por la variación de la participación neta de los hogares en las reservas de los fondos de pensiones	
-138	B.8b	Ahorro bruto	
-186	B.8n	Ahorro neto	

### CUENTAS DE ACUMULACIÓN

#### III.1.1. CUENTA DE VARIACIONES DEL PN DEBIDAS AL AHORRO Y A LA TRANSFERENCIAS DE CAPITAL

Empleos	(Código)	Operaciones y otros flujos y saldos contables	Recursos
	B.8n	Ahorro neto	-186
	D.9	Transferencias de capital, a cobrar	0
	D.9	Transferencias de capital, a pagar	
-186	B.10.1	Variaciones del patrimonio neto debidas al ahorro y a las transferencias de capital	

#### III.1.2. CUENTA DE ADQUISICIONES DE ACTIVOS NO FINANCIEROS

Empleos	(Código)	Operaciones y otros flujos y saldos contables	Recursos
	B.10.1	Variaciones del patrimonio neto debidas al ahorro y a las transferencias de capital	-186
102	P.51	Formación bruta de capital fijo	
-48	K.1	Consumo de capital fijo	
520	P.52	Variación de existencias	
	K.2	Adquisiciones menos cesiones de activos no financieros no producidos	
-760	B.9	Capacidad (+) necesidad (-) de financiación	

#### III.1. CUENTA DE CAPITAL

Empleos	(Código)	Operaciones y otros flujos y saldos contables	Recursos
	B.8b	Ahorro bruto	-138
	D.9	Transferencias de capital, a cobrar	0
	D.9	Transferencias de capital, a pagar	
102	P.51	Formación bruta de capital	
520	P.52	Variación de existencias	
	K.2	Adquisiciones menos cesiones de activos no financieros no producidos	
-760	B.9	Capacidad (+) necesidad (-) de financiación	

Fuente: Agencia Estatal de Administración Tributaria (AEAT).

Excluye cooperativas de crédito y sociedades agrarias de transformación.

**CANTABRIA**  
**CUENTAS SATÉLITE DE COOPERATIVAS NO FINANCIERAS**  
**AÑO 2022** (en miles de €)  
**SECTOR: SERVICIOS**

**CUENTAS CORRIENTES**

**I. CUENTA DE PRODUCCIÓN**

<b>Empleos</b>	<b>(Código)</b>	<b>Operaciones y otros flujos y saldos contables</b>	<b>Recursos</b>
	<b>(P.1)</b>	<b>Producción</b>	<b>51.340</b>
	<b>(P.11)</b>	Producción de mercado	51.297
	<b>(P.12)</b>	Producción para uso final propio	42
36.856	<b>(P.2)</b>	Consumos intermedios	
<b>14.484</b>	<b>(B.1b)</b>	<b>Valor añadido bruto</b>	
821	<b>(K.1)</b>	Consumo de capital fijo	
<b>13.662</b>	<b>(B.1n)</b>	<b>Valor añadido neto</b>	

**II.1.1. CUENTA DE EXPLOTACIÓN**

<b>Empleos</b>	<b>(Código)</b>	<b>Operaciones y otros flujos y saldos contables</b>	<b>Recursos</b>
	<b>B.1b</b>	Valor añadido bruto	14.484
13.731	<b>D.1</b>	Remuneración de los asalariados	
11.176	<b>D.11</b>	Sueldos, salarios y asimilados	
2.555	<b>D.12</b>	Cotizaciones sociales a cargo de los empleadores	
131	<b>D.2</b>	Impuestos sobre la producción y las importaciones	
-2.733	<b>D.3</b>	-Subvenciones a la producción	
<b>3.355</b>	<b>B.2b</b>	<b>Excedente de explotación bruto</b>	
<b>2.533</b>	<b>B.2n</b>	<b>Excedente de explotación neto</b>	

**II.1.2. CUENTA DE LA ASIGNACIÓN DE LA RENTA PRIMARIA**

<b>Empleos</b>	<b>(Código)</b>	<b>Operaciones y otros flujos y saldos contables</b>	<b>Recursos</b>
	<b>B.2b</b>	Excedente de explotación bruto	3.355
109	<b>D.4</b>	Rentas de la propiedad	399
<b>3.645</b>	<b>B.5b</b>	<b>Saldo de rentas primarias bruto</b>	
<b>2.823</b>	<b>B.5n</b>	<b>Saldo de rentas primarias neto</b>	

**II.2. CUENTA DE DISTRIBUCIÓN SECUNDARIA DE LA RENTA**

<b>Empleos</b>	<b>(Código)</b>	<b>Operaciones y otros flujos y saldos contables</b>	<b>Recursos</b>
	<b>B.5b</b>	Saldo de rentas primarias bruto	3.645
118	<b>D.5</b>	Impuesto sobre la renta	
	<b>D.61</b>	Cotizaciones sociales imputadas	286
52	<b>D.62</b>	Prestaciones sociales distintas de las transferencias sociales en especie	
	<b>D.7</b>	Otras transferencias corrientes	
<b>3.761</b>	<b>B.6b</b>	<b>Renta disponible bruta</b>	
<b>2.939</b>	<b>B.6n</b>	<b>Renta disponible neta</b>	

#### II. 4.1. CUENTA DE UTILIZACIÓN DE LA RENTA DISPONIBLE

Empleos	(Código)	Operaciones y otros flujos y saldos contables	Recursos
	B.6b	Renta disponible bruta	3.761
	D.8	Ajuste por la variación de la participación neta de los hogares en las reservas de los fondos de pensiones	
3.761	B.8b	Ahorro bruto	
2.939	B.8n	Ahorro neto	

#### CUENTAS DE ACUMULACIÓN

##### III.1.1. CUENTA DE VARIACIONES DEL PN DEBIDAS AL AHORRO Y A LA TRANSFERENCIAS DE CAPITAL

Empleos	(Código)	Operaciones y otros flujos y saldos contables	Recursos
	B.8n	Ahorro neto	2.939
	D.9	Transferencias de capital, a cobrar	-19
	D.9	Transferencias de capital, a pagar	
2.920	B.10.1	Variaciones del patrimonio neto debidas al ahorro y a las transferencias de capital	

##### III.1.2. CUENTA DE ADQUISICIONES DE ACTIVOS NO FINANCIEROS

Empleos	(Código)	Operaciones y otros flujos y saldos contables	Recursos
	B.10.1	Variaciones del patrimonio neto debidas al ahorro y a las transferencias de capital	2.920
168	P.51	Formación bruta de capital fijo	
-821	K.1	Consumo de capital fijo	
-183	P.52	Variación de existencias	
	K.2	Adquisiciones menos cesiones de activos no financieros no producidos	
3.757	B.9	Capacidad (+) necesidad (-) de financiación	

##### III.1. CUENTA DE CAPITAL

Empleos	(Código)	Operaciones y otros flujos y saldos contables	Recursos
	B.8b	Ahorro bruto	3.761
	D.9	Transferencias de capital, a cobrar	-19
	D.9	Transferencias de capital, a pagar	
168	P.51	Formación bruta de capital	
-183	P.52	Variación de existencias	
	K.2	Adquisiciones menos cesiones de activos no financieros no producidos	
3.757	B.9	Capacidad (+) necesidad (-) de financiación	

Fuente: Agencia Estatal de Administración Tributaria (AEAT).

Excluye cooperativas de crédito y sociedades agrarias de transformación.

# Capítulo 15

## Las cuentas satélite de las cooperativas

### en Castilla-La Mancha

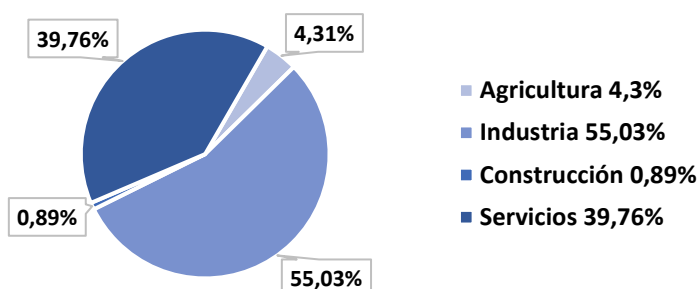
año 2022

**1.296 cooperativas activas**  
**14.436 empleos directos**  
**3.080 millones € de producción**



En Castilla-La Mancha existen un total de 1.296 cooperativas activas en el año 2022 que emplean de forma directa a 14.436 trabajadores y trabajadoras, lo que supone el 1,65% del empleo total en la región. Las cooperativas castellanomanchegas generan una producción de 3.080 millones de euros con un Valor Añadido Bruto (VAB) de 291 millones de euros, lo que se traduce en una aportación del 0,59% al PIB en la región. El sector industrial es el más destacado entre las cooperativas castellanomanchegas, generando una producción de 1.694 millones de euros, que representa el 55,03% sobre el total producido por las cooperativas en Castilla-La Mancha. Hay 4 cooperativas de crédito en la región, que generan 2.030 puestos de trabajo.

#### Distribución de la producción



#### Ratios económicos

Tasa de valor añadido (TVA)	9,43
Tasa de gastos de personal (TGP)	69,91
Margen bruto de explotación (MBE)	3,72
Rentabilidad económica (REC)	0,39
Rentabilidad financiera (RF)	2,41

#### Ratios financieros

Ratio de tesorería (RT)	118,91
Ratio del fondo de maniobra (RFM)	17,63
Ratio de endeudamiento (REF)	188,19

*Cuentas satélite de las cooperativas no financieras en España, año 2022*

*Monzón, Galán & González-Rojas*

*CIRIEC-España © 2025*

**CASTILLA-LA MANCHA**  
**CUENTAS SATÉLITE DE COOPERATIVAS NO FINANCIERAS**  
**AÑO 2022** (en miles de €)

**CUENTAS CORRIENTES**

**I. CUENTA DE PRODUCCIÓN**

<b>Empleos</b>	<b>(Código)</b>	<b>Operaciones y otros flujos y saldos contables</b>	<b>Recursos</b>
	<b>(P.1)</b>	<b>Producción</b>	<b>3.079.924</b>
	<b>(P.11)</b>	Producción de mercado	3.079.700
	<b>(P.12)</b>	Producción para uso final propio	224
2.789.244	<b>(P.2)</b>	Consumos intermedios	
<b>290.680</b>	<b>(B.1b)</b>	<b>Valor añadido bruto</b>	
73.479	<b>(K.1)</b>	Consumo de capital fijo	
<b>217.201</b>	<b>(B.1n)</b>	<b>Valor añadido neto</b>	

**II.1.1. CUENTA DE EXPLOTACIÓN**

<b>Empleos</b>	<b>(Código)</b>	<b>Operaciones y otros flujos y saldos contables</b>	<b>Recursos</b>
	<b>B.1b</b>	Valor añadido bruto	290.680
203.222	<b>D.1</b>	Remuneración de los asalariados	
163.730	<b>D.11</b>	Sueldos, salarios y asimilados	
39.491	<b>D.12</b>	Cotizaciones sociales a cargo de los empleadores	
5.215	<b>D.2</b>	Impuestos sobre la producción y las importaciones	
-30.160	<b>D.3</b>	-Subvenciones a la producción	
<b>112.403</b>	<b>B.2b</b>	<b>Excedente de explotación bruto</b>	
<b>38.924</b>	<b>B.2n</b>	<b>Excedente de explotación neto</b>	

**II.1.2. CUENTA DE LA ASIGNACIÓN DE LA RENTA PRIMARIA**

<b>Empleos</b>	<b>(Código)</b>	<b>Operaciones y otros flujos y saldos contables</b>	<b>Recursos</b>
	<b>B.2b</b>	Excedente de explotación bruto	112.403
10.253	<b>D.4</b>	Rentas de la propiedad	3.531
<b>105.681</b>	<b>B.5b</b>	<b>Saldo de rentas primarias bruto</b>	
<b>32.202</b>	<b>B.5n</b>	<b>Saldo de rentas primarias neto</b>	

**II.2. CUENTA DE DISTRIBUCIÓN SECUNDARIA DE LA RENTA**

<b>Empleos</b>	<b>(Código)</b>	<b>Operaciones y otros flujos y saldos contables</b>	<b>Recursos</b>
	<b>B.5b</b>	Saldo de rentas primarias bruto	105.681
4.416	<b>D.5</b>	Impuesto sobre la renta	
	<b>D.61</b>	Cotizaciones sociales imputadas	4.423
2.672	<b>D.62</b>	Prestaciones sociales distintas de las transferencias sociales en especie	
	<b>D.7</b>	Otras transferencias corrientes	
<b>103.016</b>	<b>B.6b</b>	<b>Renta disponible bruta</b>	
<b>29.537</b>	<b>B.6n</b>	<b>Renta disponible neta</b>	



#### II. 4.1. CUENTA DE UTILIZACIÓN DE LA RENTA DISPONIBLE

Empleos	(Código)	Operaciones y otros flujos y saldos contables	Recursos
	B.6b	Renta disponible bruta	103.016
	D.8	Ajuste por la variación de la participación neta de los hogares en las reservas de los fondos de pensiones	
103.016	B.8b	Ahorro bruto	
29.537	B.8n	Ahorro neto	

#### CUENTAS DE ACUMULACIÓN

##### III.1.1. CUENTA DE VARIACIONES DEL PN DEBIDAS AL AHORRO Y A LA TRANSFERENCIAS DE CAPITAL

Empleos	(Código)	Operaciones y otros flujos y saldos contables	Recursos
	B.8n	Ahorro neto	29.537
	D.9	Transferencias de capital, a cobrar	1.203
	D.9	Transferencias de capital, a pagar	
30.739	B.10.1	Variaciones del patrimonio neto debidas al ahorro y a las transferencias de capital	

##### III.1.2. CUENTA DE ADQUISICIONES DE ACTIVOS NO FINANCIEROS

Empleos	(Código)	Operaciones y otros flujos y saldos contables	Recursos
	B.10.1	Variaciones del patrimonio neto debidas al ahorro y a las transferencias de capital	30.739
11.761	P.51	Formación bruta de capital fijo	
-73.479	K.1	Consumo de capital fijo	
2.905	P.52	Variación de existencias	
	K.2	Adquisiciones menos cesiones de activos no financieros no producidos	
89.553	B.9	Capacidad (+) necesidad (-) de financiación	

##### III.1. CUENTA DE CAPITAL

Empleos	(Código)	Operaciones y otros flujos y saldos contables	Recursos
	B.8b	Ahorro bruto	103.016
	D.9	Transferencias de capital, a cobrar	1.203
	D.9	Transferencias de capital, a pagar	
11.761	P.51	Formación bruta de capital	
2.905	P.52	Variación de existencias	
	K.2	Adquisiciones menos cesiones de activos no financieros no producidos	
89.553	B.9	Capacidad (+) necesidad (-) de financiación	

Fuente: Agencia Estatal de Administración Tributaria (AEAT).

Excluye cooperativas de crédito y sociedades agrarias de transformación.

**CASTILLA-LA MANCHA**  
**CUENTAS SATÉLITE DE COOPERATIVAS NO FINANCIERAS**  
**AÑO 2022** (en miles de €)  
**SECTOR: AGRICULTURA**

**CUENTAS CORRIENTES**

**I. CUENTA DE PRODUCCIÓN**

<b>Empleos</b>	<b>(Código)</b>	<b>Operaciones y otros flujos y saldos contables</b>	<b>Recursos</b>
	<b>(P.1)</b>	<b>Producción</b>	<b>132.744</b>
	<b>(P.11)</b>	Producción de mercado	132.744
	<b>(P.12)</b>	Producción para uso final propio	0
93.070	<b>(P.2)</b>	Consumos intermedios	
<b>39.674</b>	<b>(B.1b)</b>	<b>Valor añadido bruto</b>	
6.340	<b>(K.1)</b>	Consumo de capital fijo	
<b>33.334</b>	<b>(B.1n)</b>	<b>Valor añadido neto</b>	

**II.1.1. CUENTA DE EXPLOTACIÓN**

<b>Empleos</b>	<b>(Código)</b>	<b>Operaciones y otros flujos y saldos contables</b>	<b>Recursos</b>
	<b>B.1b</b>	Valor añadido bruto	39.674
27.167	<b>D.1</b>	Remuneración de los asalariados	
23.389	<b>D.11</b>	Sueldos, salarios y asimilados	
3.778	<b>D.12</b>	Cotizaciones sociales a cargo de los empleadores	
350	<b>D.2</b>	Impuestos sobre la producción y las importaciones	
-5.147	<b>D.3</b>	-Subvenciones a la producción	
<b>17.305</b>	<b>B.2b</b>	<b>Excedente de explotación bruto</b>	
<b>10.965</b>	<b>B.2n</b>	<b>Excedente de explotación neto</b>	

**II.1.2. CUENTA DE LA ASIGNACIÓN DE LA RENTA PRIMARIA**

<b>Empleos</b>	<b>(Código)</b>	<b>Operaciones y otros flujos y saldos contables</b>	<b>Recursos</b>
	<b>B.2b</b>	Excedente de explotación bruto	17.305
803	<b>D.4</b>	Rentas de la propiedad	171
<b>16.673</b>	<b>B.5b</b>	<b>Saldo de rentas primarias bruto</b>	
<b>10.333</b>	<b>B.5n</b>	<b>Saldo de rentas primarias neto</b>	

**II.2. CUENTA DE DISTRIBUCIÓN SECUNDARIA DE LA RENTA**

<b>Empleos</b>	<b>(Código)</b>	<b>Operaciones y otros flujos y saldos contables</b>	<b>Recursos</b>
	<b>B.5b</b>	Saldo de rentas primarias bruto	16.673
1.400	<b>D.5</b>	Impuesto sobre la renta	
	<b>D.61</b>	Cotizaciones sociales imputadas	423
155	<b>D.62</b>	Prestaciones sociales distintas de las transferencias sociales en especie	
	<b>D.7</b>	Otras transferencias corrientes	
<b>15.542</b>	<b>B.6b</b>	<b>Renta disponible bruta</b>	
<b>9.202</b>	<b>B.6n</b>	<b>Renta disponible neta</b>	

#### II. 4.1. CUENTA DE UTILIZACIÓN DE LA RENTA DISPONIBLE

Empleos	(Código)	Operaciones y otros flujos y saldos contables	Recursos
	B.6b	Renta disponible bruta	15.542
	D.8	Ajuste por la variación de la participación neta de los hogares en las reservas de los fondos de pensiones	
15.542	B.8b	Ahorro bruto	
9.202	B.8n	Ahorro neto	

### CUENTAS DE ACUMULACIÓN

#### III.1.1. CUENTA DE VARIACIONES DEL PN DEBIDAS AL AHORRO Y A LA TRANSFERENCIAS DE CAPITAL

Empleos	(Código)	Operaciones y otros flujos y saldos contables	Recursos
	B.8n	Ahorro neto	9.202
	D.9	Transferencias de capital, a cobrar	-397
	D.9	Transferencias de capital, a pagar	
8.805	B.10.1	Variaciones del patrimonio neto debidas al ahorro y a las transferencias de capital	

#### III.1.2. CUENTA DE ADQUISICIONES DE ACTIVOS NO FINANCIEROS

Empleos	(Código)	Operaciones y otros flujos y saldos contables	Recursos
	B.10.1	Variaciones del patrimonio neto debidas al ahorro y a las transferencias de capital	8.805
-4.267	P.51	Formación bruta de capital fijo	
-6.340	K.1	Consumo de capital fijo	
356	P.52	Variación de existencias	
	K.2	Adquisiciones menos cesiones de activos no financieros no producidos	
19.057	B.9	Capacidad (+) necesidad (-) de financiación	

#### III.1. CUENTA DE CAPITAL

Empleos	(Código)	Operaciones y otros flujos y saldos contables	Recursos
	B.8b	Ahorro bruto	15.542
	D.9	Transferencias de capital, a cobrar	-397
	D.9	Transferencias de capital, a pagar	
-4.267	P.51	Formación bruta de capital	
356	P.52	Variación de existencias	
	K.2	Adquisiciones menos cesiones de activos no financieros no producidos	
19.057	B.9	Capacidad (+) necesidad (-) de financiación	

Fuente: Agencia Estatal de Administración Tributaria (AEAT).

Excluye cooperativas de crédito y sociedades agrarias de transformación.

**CASTILLA-LA MANCHA**  
**CUENTAS SATÉLITE DE COOPERATIVAS NO FINANCIERAS**  
**AÑO 2022** (en miles de €)  
**SECTOR: INDUSTRIA**

**CUENTAS CORRIENTES**

**I. CUENTA DE PRODUCCIÓN**

<b>Empleos</b>	<b>(Código)</b>	<b>Operaciones y otros flujos y saldos contables</b>	<b>Recursos</b>
	<b>(P.1)</b>	<b>Producción</b>	<b>1.694.937</b>
	<b>(P.11)</b>	Producción de mercado	1.694.718
	<b>(P.12)</b>	Producción para uso final propio	219
1.560.245	<b>(P.2)</b>	Consumos intermedios	
<b>134.692</b>	<b>(B.1b)</b>	<b>Valor añadido bruto</b>	
51.429	<b>(K.1)</b>	Consumo de capital fijo	
<b>83.262</b>	<b>(B.1n)</b>	<b>Valor añadido neto</b>	

**II.1.1. CUENTA DE EXPLOTACIÓN**

<b>Empleos</b>	<b>(Código)</b>	<b>Operaciones y otros flujos y saldos contables</b>	<b>Recursos</b>
	<b>B.1b</b>	<b>Valor añadido bruto</b>	<b>134.692</b>
84.305	<b>D.1</b>	Remuneración de los asalariados	
65.757	<b>D.11</b>	Sueldos, salarios y asimilados	
18.548	<b>D.12</b>	Cotizaciones sociales a cargo de los empleadores	
3.390	<b>D.2</b>	Impuestos sobre la producción y las importaciones	
-3.081	<b>D.3</b>	-Subvenciones a la producción	
<b>50.078</b>	<b>B.2b</b>	<b>Excedente de explotación bruto</b>	
<b>-1.352</b>	<b>B.2n</b>	<b>Excedente de explotación neto</b>	

**II.1.2. CUENTA DE LA ASIGNACIÓN DE LA RENTA PRIMARIA**

<b>Empleos</b>	<b>(Código)</b>	<b>Operaciones y otros flujos y saldos contables</b>	<b>Recursos</b>
	<b>B.2b</b>	<b>Excedente de explotación bruto</b>	<b>50.078</b>
6.963	<b>D.4</b>	Rentas de la propiedad	2.722
<b>45.836</b>	<b>B.5b</b>	<b>Saldo de rentas primarias bruto</b>	
<b>-5.593</b>	<b>B.5n</b>	<b>Saldo de rentas primarias neto</b>	

**II.2. CUENTA DE DISTRIBUCIÓN SECUNDARIA DE LA RENTA**

<b>Empleos</b>	<b>(Código)</b>	<b>Operaciones y otros flujos y saldos contables</b>	<b>Recursos</b>
	<b>B.5b</b>	<b>Saldo de rentas primarias bruto</b>	<b>45.836</b>
1.129	<b>D.5</b>	Impuesto sobre la renta	
	<b>D.61</b>	Cotizaciones sociales imputadas	2.077
1.456	<b>D.62</b>	Prestaciones sociales distintas de las transferencias sociales en especie	
	<b>D.7</b>	Otras transferencias corrientes	
<b>45.329</b>	<b>B.6b</b>	<b>Renta disponible bruta</b>	
<b>-6.100</b>	<b>B.6n</b>	<b>Renta disponible neta</b>	

#### II. 4.1. CUENTA DE UTILIZACIÓN DE LA RENTA DISPONIBLE

Empleos	(Código)	Operaciones y otros flujos y saldos contables	Recursos
	B.6b	Renta disponible bruta	45.329
	D.8	Ajuste por la variación de la participación neta de los hogares en las reservas de los fondos de pensiones	
45.329	B.8b	Ahorro bruto	
-6.100	B.8n	Ahorro neto	

### CUENTAS DE ACUMULACIÓN

#### III.1.1. CUENTA DE VARIACIONES DEL PN DEBIDAS AL AHORRO Y A LA TRANSFERENCIAS DE CAPITAL

Empleos	(Código)	Operaciones y otros flujos y saldos contables	Recursos
	B.8n	Ahorro neto	-6.100
	D.9	Transferencias de capital, a cobrar	677
	D.9	Transferencias de capital, a pagar	
-5.423	B.10.1	Variaciones del patrimonio neto debidas al ahorro y a las transferencias de capital	

#### III.1.2. CUENTA DE ADQUISICIONES DE ACTIVOS NO FINANCIEROS

Empleos	(Código)	Operaciones y otros flujos y saldos contables	Recursos
	B.10.1	Variaciones del patrimonio neto debidas al ahorro y a las transferencias de capital	-5.423
6.891	P.51	Formación bruta de capital fijo	
-51.429	K.1	Consumo de capital fijo	
-672	P.52	Variación de existencias	
	K.2	Adquisiciones menos cesiones de activos no financieros no producidos	
39.787	B.9	Capacidad (+) necesidad (-) de financiación	

#### III.1. CUENTA DE CAPITAL

Empleos	(Código)	Operaciones y otros flujos y saldos contables	Recursos
	B.8b	Ahorro bruto	45.329
	D.9	Transferencias de capital, a cobrar	677
	D.9	Transferencias de capital, a pagar	
6.891	P.51	Formación bruta de capital	
-672	P.52	Variación de existencias	
	K.2	Adquisiciones menos cesiones de activos no financieros no producidos	
39.787	B.9	Capacidad (+) necesidad (-) de financiación	

Fuente: Agencia Estatal de Administración Tributaria (AEAT).

Excluye cooperativas de crédito y sociedades agrarias de transformación.

**CASTILLA-LA MANCHA**  
**CUENTAS SATÉLITE DE COOPERATIVAS NO FINANCIERAS**  
**AÑO 2022** (en miles de €)  
**SECTOR: CONSTRUCCIÓN**

**CUENTAS CORRIENTES**

**I. CUENTA DE PRODUCCIÓN**

<b>Empleos</b>	<b>(Código)</b>	<b>Operaciones y otros flujos y saldos contables</b>	<b>Recursos</b>
	<b>(P.1)</b>	<b>Producción</b>	<b>27.522</b>
	<b>(P.11)</b>	Producción de mercado	27.517
	<b>(P.12)</b>	Producción para uso final propio	5
19.531	<b>(P.2)</b>	Consumos intermedios	
<b>7.991</b>	<b>(B.1b)</b>	<b>Valor añadido bruto</b>	
413	<b>(K.1)</b>	Consumo de capital fijo	
<b>7.578</b>	<b>(B.1n)</b>	<b>Valor añadido neto</b>	

**II.1.1. CUENTA DE EXPLOTACIÓN**

<b>Empleos</b>	<b>(Código)</b>	<b>Operaciones y otros flujos y saldos contables</b>	<b>Recursos</b>
	<b>B.1b</b>	Valor añadido bruto	7.991
6.573	<b>D.1</b>	Remuneración de los asalariados	
5.545	<b>D.11</b>	Sueldos, salarios y asimilados	
1.028	<b>D.12</b>	Cotizaciones sociales a cargo de los empleadores	
481	<b>D.2</b>	Impuestos sobre la producción y las importaciones	
-93	<b>D.3</b>	-Subvenciones a la producción	
<b>1.030</b>	<b>B.2b</b>	<b>Excedente de explotación bruto</b>	
<b>617</b>	<b>B.2n</b>	<b>Excedente de explotación neto</b>	

**II.1.2. CUENTA DE LA ASIGNACIÓN DE LA RENTA PRIMARIA**

<b>Empleos</b>	<b>(Código)</b>	<b>Operaciones y otros flujos y saldos contables</b>	<b>Recursos</b>
	<b>B.2b</b>	Excedente de explotación bruto	1.030
252	<b>D.4</b>	Rentas de la propiedad	75
<b>854</b>	<b>B.5b</b>	<b>Saldo de rentas primarias bruto</b>	
<b>441</b>	<b>B.5n</b>	<b>Saldo de rentas primarias neto</b>	

**II.2. CUENTA DE DISTRIBUCIÓN SECUNDARIA DE LA RENTA**

<b>Empleos</b>	<b>(Código)</b>	<b>Operaciones y otros flujos y saldos contables</b>	<b>Recursos</b>
	<b>B.5b</b>	Saldo de rentas primarias bruto	854
21	<b>D.5</b>	Impuesto sobre la renta	
	<b>D.61</b>	Cotizaciones sociales imputadas	115
85	<b>D.62</b>	Prestaciones sociales distintas de las transferencias sociales en especie	
	<b>D.7</b>	Otras transferencias corrientes	
<b>863</b>	<b>B.6b</b>	<b>Renta disponible bruta</b>	
<b>450</b>	<b>B.6n</b>	<b>Renta disponible neta</b>	

#### II. 4.1. CUENTA DE UTILIZACIÓN DE LA RENTA DISPONIBLE

Empleos	(Código)	Operaciones y otros flujos y saldos contables	Recursos
	B.6b	Renta disponible bruta	863
	D.8	Ajuste por la variación de la participación neta de los hogares en las reservas de los fondos de pensiones	
863	B.8b	Ahorro bruto	
450	B.8n	Ahorro neto	

### CUENTAS DE ACUMULACIÓN

#### III.1.1. CUENTA DE VARIACIONES DEL PN DEBIDAS AL AHORRO Y A LA TRANSFERENCIAS DE CAPITAL

Empleos	(Código)	Operaciones y otros flujos y saldos contables	Recursos
	B.8n	Ahorro neto	450
	D.9	Transferencias de capital, a cobrar	13
	D.9	Transferencias de capital, a pagar	
463	B.10.1	Variaciones del patrimonio neto debidas al ahorro y a las transferencias de capital	

#### III.1.2. CUENTA DE ADQUISICIONES DE ACTIVOS NO FINANCIEROS

Empleos	(Código)	Operaciones y otros flujos y saldos contables	Recursos
	B.10.1	Variaciones del patrimonio neto debidas al ahorro y a las transferencias de capital	463
383	P.51	Formación bruta de capital fijo	
-413	K.1	Consumo de capital fijo	
7.521	P.52	Variación de existencias	
	K.2	Adquisiciones menos cesiones de activos no financieros no producidos	
-7.028	B.9	Capacidad (+) necesidad (-) de financiación	

#### III.1. CUENTA DE CAPITAL

Empleos	(Código)	Operaciones y otros flujos y saldos contables	Recursos
	B.8b	Ahorro bruto	863
	D.9	Transferencias de capital, a cobrar	13
	D.9	Transferencias de capital, a pagar	
383	P.51	Formación bruta de capital	
7.521	P.52	Variación de existencias	
	K.2	Adquisiciones menos cesiones de activos no financieros no producidos	
-7.028	B.9	Capacidad (+) necesidad (-) de financiación	

Fuente: Agencia Estatal de Administración Tributaria (AEAT).

Excluye cooperativas de crédito y sociedades agrarias de transformación.

**CASTILLA-LA MANCHA**  
**CUENTAS SATÉLITE DE COOPERATIVAS NO FINANCIERAS**  
**AÑO 2022** (en miles de €)  
**SECTOR: SERVICIOS**

**CUENTAS CORRIENTES**

**I. CUENTA DE PRODUCCIÓN**

<b>Empleos</b>	<b>(Código)</b>	<b>Operaciones y otros flujos y saldos contables</b>	<b>Recursos</b>
	<b>(P.1)</b>	<b>Producción</b>	<b>1.224.721</b>
	<b>(P.11)</b>	Producción de mercado	1.224.720
	<b>(P.12)</b>	Producción para uso final propio	0
1.116.398	<b>(P.2)</b>	Consumos intermedios	
<b>108.323</b>	<b>(B.1b)</b>	<b>Valor añadido bruto</b>	
15.297	<b>(K.1)</b>	Consumo de capital fijo	
<b>93.026</b>	<b>(B.1n)</b>	<b>Valor añadido neto</b>	

**II.1.1. CUENTA DE EXPLOTACIÓN**

<b>Empleos</b>	<b>(Código)</b>	<b>Operaciones y otros flujos y saldos contables</b>	<b>Recursos</b>
	<b>B.1b</b>	Valor añadido bruto	108.323
85.177	<b>D.1</b>	Remuneración de los asalariados	
69.040	<b>D.11</b>	Sueldos, salarios y asimilados	
16.137	<b>D.12</b>	Cotizaciones sociales a cargo de los empleadores	
994	<b>D.2</b>	Impuestos sobre la producción y las importaciones	
-21.839	<b>D.3</b>	-Subvenciones a la producción	
<b>43.991</b>	<b>B.2b</b>	<b>Excedente de explotación bruto</b>	
<b>28.694</b>	<b>B.2n</b>	<b>Excedente de explotación neto</b>	

**II.1.2. CUENTA DE LA ASIGNACIÓN DE LA RENTA PRIMARIA**

<b>Empleos</b>	<b>(Código)</b>	<b>Operaciones y otros flujos y saldos contables</b>	<b>Recursos</b>
	<b>B.2b</b>	Excedente de explotación bruto	43.991
2.235	<b>D.4</b>	Rentas de la propiedad	563
<b>42.318</b>	<b>B.5b</b>	<b>Saldo de rentas primarias bruto</b>	
<b>27.021</b>	<b>B.5n</b>	<b>Saldo de rentas primarias neto</b>	

**II.2. CUENTA DE DISTRIBUCIÓN SECUNDARIA DE LA RENTA**

<b>Empleos</b>	<b>(Código)</b>	<b>Operaciones y otros flujos y saldos contables</b>	<b>Recursos</b>
	<b>B.5b</b>	Saldo de rentas primarias bruto	42.318
1.866	<b>D.5</b>	Impuesto sobre la renta	
	<b>D.61</b>	Cotizaciones sociales imputadas	1.807
976	<b>D.62</b>	Prestaciones sociales distintas de las transferencias sociales en especie	
	<b>D.7</b>	Otras transferencias corrientes	
<b>41.282</b>	<b>B.6b</b>	<b>Renta disponible bruta</b>	
<b>25.985</b>	<b>B.6n</b>	<b>Renta disponible neta</b>	



#### II. 4.1. CUENTA DE UTILIZACIÓN DE LA RENTA DISPONIBLE

Empleos	(Código)	Operaciones y otros flujos y saldos contables	Recursos
	B.6b	Renta disponible bruta	41.282
	D.8	Ajuste por la variación de la participación neta de los hogares en las reservas de los fondos de pensiones	
41.282	B.8b	Ahorro bruto	
25.985	B.8n	Ahorro neto	

#### CUENTAS DE ACUMULACIÓN

##### III.1.1. CUENTA DE VARIACIONES DEL PN DEBIDAS AL AHORRO Y A LA TRANSFERENCIAS DE CAPITAL

Empleos	(Código)	Operaciones y otros flujos y saldos contables	Recursos
	B.8n	Ahorro neto	25.985
	D.9	Transferencias de capital, a cobrar	909
	D.9	Transferencias de capital, a pagar	
26.894	B.10.1	Variaciones del patrimonio neto debidas al ahorro y a las transferencias de capital	

##### III.1.2. CUENTA DE ADQUISICIONES DE ACTIVOS NO FINANCIEROS

Empleos	(Código)	Operaciones y otros flujos y saldos contables	Recursos
	B.10.1	Variaciones del patrimonio neto debidas al ahorro y a las transferencias de capital	26.894
8.753	P.51	Formación bruta de capital fijo	
-15.297	K.1	Consumo de capital fijo	
-4.299	P.52	Variación de existencias	
	K.2	Adquisiciones menos cesiones de activos no financieros no producidos	
37.737	B.9	Capacidad (+) necesidad (-) de financiación	

##### III.1. CUENTA DE CAPITAL

Empleos	(Código)	Operaciones y otros flujos y saldos contables	Recursos
	B.8b	Ahorro bruto	41.282
	D.9	Transferencias de capital, a cobrar	909
	D.9	Transferencias de capital, a pagar	
8.753	P.51	Formación bruta de capital	
-4.299	P.52	Variación de existencias	
	K.2	Adquisiciones menos cesiones de activos no financieros no producidos	
37.737	B.9	Capacidad (+) necesidad (-) de financiación	

Fuente: Agencia Estatal de Administración Tributaria (AEAT).

Excluye cooperativas de crédito y sociedades agrarias de transformación.


# Capítulo 16

## Las cuentas satélite de las cooperativas

### en Castilla y León

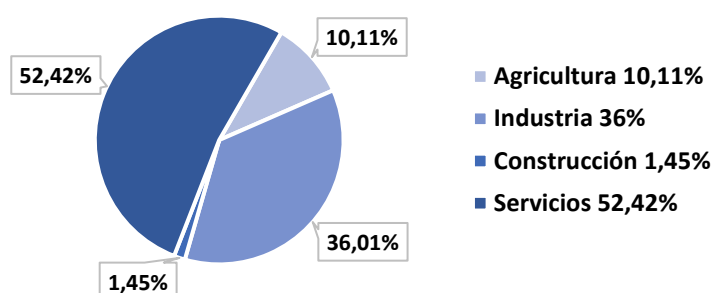
año 2022

**1.556 cooperativas activas**  
**12.576 empleos directos**  
**4.175 millones € de producción**



En Castilla y León existen un total de 1.556 cooperativas activas en el año 2022 que emplean de forma directa a 12.576 trabajadores y trabajadoras, lo que supone el 1,24% del empleo total en la región. Las cooperativas castellanoleonesas generan una producción de 4.175 millones de euros con un Valor Añadido Bruto (VAB) de 369 millones de euros, lo que se traduce en una aportación del 0,57% al PIB en la región. El sector servicios es el más destacado entre las cooperativas castellanoleonesas, generando una producción de 2.188 millones de euros, que representa el 52,42% sobre el total producido por las cooperativas en Castilla y León. Hay 4 cooperativas de crédito en la región, que generan 1.004 puestos de trabajo.

### Distribución de la producción



### Ratios económicos

Tasa de valor añadido (TVA)	8,83
Tasa de gastos de personal (TGP)	53,84
Margen bruto de explotación (MBE)	5,53
Rentabilidad económica (REC)	2,85
Rentabilidad financiera (RF)	9,69

### Ratios financieros

Ratio de tesorería (RT)	141,88
Ratio del fondo de maniobra (RFM)	30,87
Ratio de endeudamiento (REF)	178,94

**CASTILLA Y LEÓN**  
**CUENTAS SATÉLITE DE COOPERATIVAS NO FINANCIERAS**  
**AÑO 2022** (en miles de €)

**CUENTAS CORRIENTES**

**I. CUENTA DE PRODUCCIÓN**

<b>Empleos</b>	<b>(Código)</b>	<b>Operaciones y otros flujos y saldos contables</b>	<b>Recursos</b>
	<b>(P.1)</b>	<b>Producción</b>	<b>4.175.314</b>
	<b>(P.11)</b>	Producción de mercado	4.173.007
	<b>(P.12)</b>	Producción para uso final propio	2.307
3.806.462	<b>(P.2)</b>	Consumos intermedios	
<b>368.851</b>	<b>(B.1b)</b>	<b>Valor añadido bruto</b>	
76.761	<b>(K.1)</b>	Consumo de capital fijo	
<b>292.090</b>	<b>(B.1n)</b>	<b>Valor añadido neto</b>	

**II.1.1. CUENTA DE EXPLOTACIÓN**

<b>Empleos</b>	<b>(Código)</b>	<b>Operaciones y otros flujos y saldos contables</b>	<b>Recursos</b>
	<b>B.1b</b>	<b>Valor añadido bruto</b>	<b>368.851</b>
198.620	<b>D.1</b>	Remuneración de los asalariados	
161.677	<b>D.11</b>	Sueldos, salarios y asimilados	
36.943	<b>D.12</b>	Cotizaciones sociales a cargo de los empleadores	
4.753	<b>D.2</b>	Impuestos sobre la producción y las importaciones	
-57.993	<b>D.3</b>	-Subvenciones a la producción	
<b>223.472</b>	<b>B.2b</b>	<b>Excedente de explotación bruto</b>	
<b>146.711</b>	<b>B.2n</b>	<b>Excedente de explotación neto</b>	

**II.1.2. CUENTA DE LA ASIGNACIÓN DE LA RENTA PRIMARIA**

<b>Empleos</b>	<b>(Código)</b>	<b>Operaciones y otros flujos y saldos contables</b>	<b>Recursos</b>
	<b>B.2b</b>	<b>Excedente de explotación bruto</b>	<b>223.472</b>
16.948	<b>D.4</b>	Rentas de la propiedad	14.476
<b>221.001</b>	<b>B.5b</b>	<b>Saldo de rentas primarias bruto</b>	
<b>144.239</b>	<b>B.5n</b>	<b>Saldo de rentas primarias neto</b>	

**II.2. CUENTA DE DISTRIBUCIÓN SECUNDARIA DE LA RENTA**

<b>Empleos</b>	<b>(Código)</b>	<b>Operaciones y otros flujos y saldos contables</b>	<b>Recursos</b>
	<b>B.5b</b>	<b>Saldo de rentas primarias bruto</b>	<b>221.001</b>
14.708	<b>D.5</b>	Impuesto sobre la renta	
	<b>D.61</b>	Cotizaciones sociales imputadas	4.138
2.078	<b>D.62</b>	Prestaciones sociales distintas de las transferencias sociales en especie	
	<b>D.7</b>	Otras transferencias corrientes	
<b>208.352</b>	<b>B.6b</b>	<b>Renta disponible bruta</b>	
<b>131.591</b>	<b>B.6n</b>	<b>Renta disponible neta</b>	

#### II. 4.1. CUENTA DE UTILIZACIÓN DE LA RENTA DISPONIBLE

Empleos	(Código)	Operaciones y otros flujos y saldos contables	Recursos
	<i>B.6b</i>	Renta disponible bruta	208.352
	<i>D.8</i>	Ajuste por la variación de la participación neta de los hogares en las reservas de los fondos de pensiones	
<b>208.352</b>	<b><i>B.8b</i></b>	<b>Ahorro bruto</b>	
<b>131.591</b>	<b><i>B.8n</i></b>	<b>Ahorro neto</b>	

### CUENTAS DE ACUMULACIÓN

#### III.1.1. CUENTA DE VARIACIONES DEL PN DEBIDAS AL AHORRO Y A LA TRANSFERENCIAS DE CAPITAL

Empleos	(Código)	Operaciones y otros flujos y saldos contables	Recursos
	<i>B.8n</i>	Ahorro neto	131.591
	<i>D.9</i>	Transferencias de capital, a cobrar	5.914
	<i>D.9</i>	Transferencias de capital, a pagar	
<b>137.505</b>	<b><i>B.10.1</i></b>	<b>Variaciones del patrimonio neto debidas al ahorro y a las transferencias de capital</b>	

#### III.1.2. CUENTA DE ADQUISICIONES DE ACTIVOS NO FINANCIEROS

Empleos	(Código)	Operaciones y otros flujos y saldos contables	Recursos
	<i>B.10.1</i>	Variaciones del patrimonio neto debidas al ahorro y a las transferencias de capital	137.505
39.214	<i>P.51</i>	Formación bruta de capital fijo	
-76.761	<i>K.1</i>	Consumo de capital fijo	
36.452	<i>P.52</i>	Variación de existencias	
	<i>K.2</i>	Adquisiciones menos cesiones de activos no financieros no producidos	
<b>138.601</b>	<b><i>B.9</i></b>	<b>Capacidad (+) necesidad (-) de financiación</b>	

#### III.1. CUENTA DE CAPITAL

Empleos	(Código)	Operaciones y otros flujos y saldos contables	Recursos
	<i>B.8b</i>	Ahorro bruto	208.352
	<i>D.9</i>	Transferencias de capital, a cobrar	5.914
	<i>D.9</i>	Transferencias de capital, a pagar	
39.214	<i>P.51</i>	Formación bruta de capital	
36.452	<i>P.52</i>	Variación de existencias	
	<i>K.2</i>	Adquisiciones menos cesiones de activos no financieros no producidos	
<b>138.601</b>	<b><i>B.9</i></b>	<b>Capacidad (+) necesidad (-) de financiación</b>	

Fuente: Agencia Estatal de Administración Tributaria (AEAT).

Excluye cooperativas de crédito y sociedades agrarias de transformación.

**CASTILLA Y LEÓN**  
**CUENTAS SATÉLITE DE COOPERATIVAS NO FINANCIERAS**  
**AÑO 2022** (en miles de €)  
**SECTOR: AGRICULTURA**

**CUENTAS CORRIENTES**

**I. CUENTA DE PRODUCCIÓN**

<b>Empleos</b>	<b>(Código)</b>	<b>Operaciones y otros flujos y saldos contables</b>	<b>Recursos</b>
	<b>(P.1)</b>	<b>Producción</b>	<b>422.314</b>
	<b>(P.11)</b>	Producción de mercado	420.853
	<b>(P.12)</b>	Producción para uso final propio	1.461
317.493	<b>(P.2)</b>	Consumos intermedios	
<b>104.821</b>	<b>(B.1b)</b>	<b>Valor añadido bruto</b>	
28.491	<b>(K.1)</b>	Consumo de capital fijo	
<b>76.330</b>	<b>(B.1n)</b>	<b>Valor añadido neto</b>	

**II.1.1. CUENTA DE EXPLOTACIÓN**

<b>Empleos</b>	<b>(Código)</b>	<b>Operaciones y otros flujos y saldos contables</b>	<b>Recursos</b>
	<b>B.1b</b>	<b>Valor añadido bruto</b>	<b>104.821</b>
38.733	<b>D.1</b>	Remuneración de los asalariados	
33.705	<b>D.11</b>	Sueldos, salarios y asimilados	
5.028	<b>D.12</b>	Cotizaciones sociales a cargo de los empleadores	
1.378	<b>D.2</b>	Impuestos sobre la producción y las importaciones	
-41.113	<b>D.3</b>	-Subvenciones a la producción	
<b>105.822</b>	<b>B.2b</b>	<b>Excedente de explotación bruto</b>	
<b>77.331</b>	<b>B.2n</b>	<b>Excedente de explotación neto</b>	

**II.1.2. CUENTA DE LA ASIGNACIÓN DE LA RENTA PRIMARIA**

<b>Empleos</b>	<b>(Código)</b>	<b>Operaciones y otros flujos y saldos contables</b>	<b>Recursos</b>
	<b>B.2b</b>	<b>Excedente de explotación bruto</b>	<b>105.822</b>
2.928	<b>D.4</b>	Rentas de la propiedad	540
<b>103.434</b>	<b>B.5b</b>	<b>Saldo de rentas primarias bruto</b>	
<b>74.943</b>	<b>B.5n</b>	<b>Saldo de rentas primarias neto</b>	

**II.2. CUENTA DE DISTRIBUCIÓN SECUNDARIA DE LA RENTA**

<b>Empleos</b>	<b>(Código)</b>	<b>Operaciones y otros flujos y saldos contables</b>	<b>Recursos</b>
	<b>B.5b</b>	<b>Saldo de rentas primarias bruto</b>	<b>103.434</b>
5.856	<b>D.5</b>	Impuesto sobre la renta	
	<b>D.61</b>	Cotizaciones sociales imputadas	563
348	<b>D.62</b>	Prestaciones sociales distintas de las transferencias sociales en especie	
	<b>D.7</b>	Otras transferencias corrientes	
<b>97.794</b>	<b>B.6b</b>	<b>Renta disponible bruta</b>	
<b>69.303</b>	<b>B.6n</b>	<b>Renta disponible neta</b>	

#### II. 4.1. CUENTA DE UTILIZACIÓN DE LA RENTA DISPONIBLE

Empleos	(Código)	Operaciones y otros flujos y saldos contables	Recursos
	<i>B.6b</i>	Renta disponible bruta	97.794
	<i>D.8</i>	Ajuste por la variación de la participación neta de los hogares en las reservas de los fondos de pensiones	
<b>97.794</b>	<b><i>B.8b</i></b>	<b>Ahorro bruto</b>	
<b>69.303</b>	<b><i>B.8n</i></b>	<b>Ahorro neto</b>	

### CUENTAS DE ACUMULACIÓN

#### III.1.1. CUENTA DE VARIACIONES DEL PN DEBIDAS AL AHORRO Y A LA TRANSFERENCIAS DE CAPITAL

Empleos	(Código)	Operaciones y otros flujos y saldos contables	Recursos
	<i>B.8n</i>	Ahorro neto	69.303
	<i>D.9</i>	Transferencias de capital, a cobrar	-479
	<i>D.9</i>	Transferencias de capital, a pagar	
<b>68.824</b>	<b><i>B.10.1</i></b>	<b>Variaciones del patrimonio neto debidas al ahorro y a las transferencias de capital</b>	

#### III.1.2. CUENTA DE ADQUISICIONES DE ACTIVOS NO FINANCIEROS

Empleos	(Código)	Operaciones y otros flujos y saldos contables	Recursos
	<i>B.10.1</i>	Variaciones del patrimonio neto debidas al ahorro y a las transferencias de capital	68.824
9.167	<i>P.51</i>	Formación bruta de capital fijo	
-28.491	<i>K.1</i>	Consumo de capital fijo	
-2.452	<i>P.52</i>	Variación de existencias	
	<i>K.2</i>	Adquisiciones menos cesiones de activos no financieros no producidos	
<b>90.600</b>	<b><i>B.9</i></b>	<b>Capacidad (+) necesidad (-) de financiación</b>	

#### III.1. CUENTA DE CAPITAL

Empleos	(Código)	Operaciones y otros flujos y saldos contables	Recursos
	<i>B.8b</i>	Ahorro bruto	97.794
	<i>D.9</i>	Transferencias de capital, a cobrar	-479
	<i>D.9</i>	Transferencias de capital, a pagar	
9.167	<i>P.51</i>	Formación bruta de capital	
-2.452	<i>P.52</i>	Variación de existencias	
	<i>K.2</i>	Adquisiciones menos cesiones de activos no financieros no producidos	
<b>90.600</b>	<b><i>B.9</i></b>	<b>Capacidad (+) necesidad (-) de financiación</b>	

Fuente: Agencia Estatal de Administración Tributaria (AEAT).

Excluye cooperativas de crédito y sociedades agrarias de transformación.

**CASTILLA Y LEÓN**  
**CUENTAS SATÉLITE DE COOPERATIVAS NO FINANCIERAS**  
**AÑO 2022** (en miles de €)  
**SECTOR: INDUSTRIA**

**CUENTAS CORRIENTES**

**I. CUENTA DE PRODUCCIÓN**

<b>Empleos</b>	<b>(Código)</b>	<b>Operaciones y otros flujos y saldos contables</b>	<b>Recursos</b>
	<b>(P.1)</b>	<b>Producción</b>	<b>1.503.477</b>
	<b>(P.11)</b>	Producción de mercado	1.502.670
	<b>(P.12)</b>	Producción para uso final propio	807
1.365.204	<b>(P.2)</b>	Consumos intermedios	
<b>138.273</b>	<b>(B.1b)</b>	<b>Valor añadido bruto</b>	
29.069	<b>(K.1)</b>	Consumo de capital fijo	
<b>109.204</b>	<b>(B.1n)</b>	<b>Valor añadido neto</b>	

**II.1.1. CUENTA DE EXPLOTACIÓN**

<b>Empleos</b>	<b>(Código)</b>	<b>Operaciones y otros flujos y saldos contables</b>	<b>Recursos</b>
	<b>B.1b</b>	<b>Valor añadido bruto</b>	<b>138.273</b>
73.723	<b>D.1</b>	Remuneración de los asalariados	
57.751	<b>D.11</b>	Sueldos, salarios y asimilados	
15.972	<b>D.12</b>	Cotizaciones sociales a cargo de los empleadores	
1.442	<b>D.2</b>	Impuestos sobre la producción y las importaciones	
-6.687	<b>D.3</b>	-Subvenciones a la producción	
<b>69.794</b>	<b>B.2b</b>	<b>Excedente de explotación bruto</b>	
<b>40.725</b>	<b>B.2n</b>	<b>Excedente de explotación neto</b>	

**II.1.2. CUENTA DE LA ASIGNACIÓN DE LA RENTA PRIMARIA**

<b>Empleos</b>	<b>(Código)</b>	<b>Operaciones y otros flujos y saldos contables</b>	<b>Recursos</b>
	<b>B.2b</b>	<b>Excedente de explotación bruto</b>	<b>69.794</b>
5.879	<b>D.4</b>	Rentas de la propiedad	12.384
<b>76.299</b>	<b>B.5b</b>	<b>Saldo de rentas primarias bruto</b>	
<b>47.230</b>	<b>B.5n</b>	<b>Saldo de rentas primarias neto</b>	

**II.2. CUENTA DE DISTRIBUCIÓN SECUNDARIA DE LA RENTA**

<b>Empleos</b>	<b>(Código)</b>	<b>Operaciones y otros flujos y saldos contables</b>	<b>Recursos</b>
	<b>B.5b</b>	<b>Saldo de rentas primarias bruto</b>	<b>76.299</b>
6.501	<b>D.5</b>	Impuesto sobre la renta	
	<b>D.61</b>	Cotizaciones sociales imputadas	1.789
774	<b>D.62</b>	Prestaciones sociales distintas de las transferencias sociales en especie	
	<b>D.7</b>	Otras transferencias corrientes	
<b>70.814</b>	<b>B.6b</b>	<b>Renta disponible bruta</b>	
<b>41.745</b>	<b>B.6n</b>	<b>Renta disponible neta</b>	

#### II. 4.1. CUENTA DE UTILIZACIÓN DE LA RENTA DISPONIBLE

Empleos	(Código)	Operaciones y otros flujos y saldos contables	Recursos
	<i>B.6b</i>	Renta disponible bruta	70.814
	<i>D.8</i>	Ajuste por la variación de la participación neta de los hogares en las reservas de los fondos de pensiones	
<b>70.814</b>	<b><i>B.8b</i></b>	<b>Ahorro bruto</b>	
<b>41.745</b>	<b><i>B.8n</i></b>	<b>Ahorro neto</b>	

### CUENTAS DE ACUMULACIÓN

#### III.1.1. CUENTA DE VARIACIONES DEL PN DEBIDAS AL AHORRO Y A LA TRANSFERENCIAS DE CAPITAL

Empleos	(Código)	Operaciones y otros flujos y saldos contables	Recursos
	<i>B.8n</i>	Ahorro neto	41.745
	<i>D.9</i>	Transferencias de capital, a cobrar	4.057
	<i>D.9</i>	Transferencias de capital, a pagar	
<b>45.802</b>	<b><i>B.10.1</i></b>	<b>Variaciones del patrimonio neto debidas al ahorro y a las transferencias de capital</b>	

#### III.1.2. CUENTA DE ADQUISICIONES DE ACTIVOS NO FINANCIEROS

Empleos	(Código)	Operaciones y otros flujos y saldos contables	Recursos
	<i>B.10.1</i>	Variaciones del patrimonio neto debidas al ahorro y a las transferencias de capital	45.802
25.444	<i>P.51</i>	Formación bruta de capital fijo	
-29.069	<i>K.1</i>	Consumo de capital fijo	
29.040	<i>P.52</i>	Variación de existencias	
	<i>K.2</i>	Adquisiciones menos cesiones de activos no financieros no producidos	
<b>20.387</b>	<b><i>B.9</i></b>	<b>Capacidad (+) necesidad (-) de financiación</b>	

#### III.1. CUENTA DE CAPITAL

Empleos	(Código)	Operaciones y otros flujos y saldos contables	Recursos
	<i>B.8b</i>	Ahorro bruto	70.814
	<i>D.9</i>	Transferencias de capital, a cobrar	4.057
	<i>D.9</i>	Transferencias de capital, a pagar	
25.444	<i>P.51</i>	Formación bruta de capital	
29.040	<i>P.52</i>	Variación de existencias	
	<i>K.2</i>	Adquisiciones menos cesiones de activos no financieros no producidos	
<b>20.387</b>	<b><i>B.9</i></b>	<b>Capacidad (+) necesidad (-) de financiación</b>	

Fuente: Agencia Estatal de Administración Tributaria (AEAT).

Excluye cooperativas de crédito y sociedades agrarias de transformación.



**CASTILLA Y LEÓN**  
**CUENTAS SATÉLITE DE COOPERATIVAS NO FINANCIERAS**  
**AÑO 2022** (en miles de €)  
**SECTOR: CONSTRUCCIÓN**

**CUENTAS CORRIENTES**

**I. CUENTA DE PRODUCCIÓN**

<b>Empleos</b>	<b>(Código)</b>	<b>Operaciones y otros flujos y saldos contables</b>	<b>Recursos</b>
	<b>(P.1)</b>	<b>Producción</b>	<b>60.703</b>
	<b>(P.11)</b>	Producción de mercado	60.685
	<b>(P.12)</b>	Producción para uso final propio	18
51.425	<b>(P.2)</b>	Consumos intermedios	
<b>9.278</b>	<b>(B.1b)</b>	<b>Valor añadido bruto</b>	
625	<b>(K.1)</b>	Consumo de capital fijo	
<b>8.653</b>	<b>(B.1n)</b>	<b>Valor añadido neto</b>	

**II.1.1. CUENTA DE EXPLOTACIÓN**

<b>Empleos</b>	<b>(Código)</b>	<b>Operaciones y otros flujos y saldos contables</b>	<b>Recursos</b>
	<b>B.1b</b>	Valor añadido bruto	9.278
6.543	<b>D.1</b>	Remuneración de los asalariados	
5.577	<b>D.11</b>	Sueldos, salarios y asimilados	
966	<b>D.12</b>	Cotizaciones sociales a cargo de los empleadores	
855	<b>D.2</b>	Impuestos sobre la producción y las importaciones	
-762	<b>D.3</b>	-Subvenciones a la producción	
<b>2.642</b>	<b>B.2b</b>	<b>Excedente de explotación bruto</b>	
<b>2.017</b>	<b>B.2n</b>	<b>Excedente de explotación neto</b>	

**II.1.2. CUENTA DE LA ASIGNACIÓN DE LA RENTA PRIMARIA**

<b>Empleos</b>	<b>(Código)</b>	<b>Operaciones y otros flujos y saldos contables</b>	<b>Recursos</b>
	<b>B.2b</b>	Excedente de explotación bruto	2.642
2.505	<b>D.4</b>	Rentas de la propiedad	18
<b>155</b>	<b>B.5b</b>	<b>Saldo de rentas primarias bruto</b>	
<b>-469</b>	<b>B.5n</b>	<b>Saldo de rentas primarias neto</b>	

**II.2. CUENTA DE DISTRIBUCIÓN SECUNDARIA DE LA RENTA**

<b>Empleos</b>	<b>(Código)</b>	<b>Operaciones y otros flujos y saldos contables</b>	<b>Recursos</b>
	<b>B.5b</b>	Saldo de rentas primarias bruto	155
141	<b>D.5</b>	Impuesto sobre la renta	
	<b>D.61</b>	Cotizaciones sociales imputadas	108
201	<b>D.62</b>	Prestaciones sociales distintas de las transferencias sociales en especie	
	<b>D.7</b>	Otras transferencias corrientes	
<b>-79</b>	<b>B.6b</b>	<b>Renta disponible bruta</b>	
<b>-703</b>	<b>B.6n</b>	<b>Renta disponible neta</b>	

#### II. 4.1. CUENTA DE UTILIZACIÓN DE LA RENTA DISPONIBLE

Empleos	(Código)	Operaciones y otros flujos y saldos contables	Recursos
	B.6b	Renta disponible bruta	-79
	D.8	Ajuste por la variación de la participación neta de los hogares en las reservas de los fondos de pensiones	
-79	B.8b	Ahorro bruto	
-703	B.8n	Ahorro neto	

### CUENTAS DE ACUMULACIÓN

#### III.1.1. CUENTA DE VARIACIONES DEL PN DEBIDAS AL AHORRO Y A LA TRANSFERENCIAS DE CAPITAL

Empleos	(Código)	Operaciones y otros flujos y saldos contables	Recursos
	B.8n	Ahorro neto	-703
	D.9	Transferencias de capital, a cobrar	242
	D.9	Transferencias de capital, a pagar	
-461	B.10.1	Variaciones del patrimonio neto debidas al ahorro y a las transferencias de capital	

#### III.1.2. CUENTA DE ADQUISICIONES DE ACTIVOS NO FINANCIEROS

Empleos	(Código)	Operaciones y otros flujos y saldos contables	Recursos
	B.10.1	Variaciones del patrimonio neto debidas al ahorro y a las transferencias de capital	-461
-1.831	P.51	Formación bruta de capital fijo	
-625	K.1	Consumo de capital fijo	
32.393	P.52	Variación de existencias	
	K.2	Adquisiciones menos cesiones de activos no financieros no producidos	
-30.399	B.9	Capacidad (+) necesidad (-) de financiación	

#### III.1. CUENTA DE CAPITAL

Empleos	(Código)	Operaciones y otros flujos y saldos contables	Recursos
	B.8b	Ahorro bruto	-79
	D.9	Transferencias de capital, a cobrar	242
	D.9	Transferencias de capital, a pagar	
-1.831	P.51	Formación bruta de capital	
32.393	P.52	Variación de existencias	
	K.2	Adquisiciones menos cesiones de activos no financieros no producidos	
-30.399	B.9	Capacidad (+) necesidad (-) de financiación	

Fuente: Agencia Estatal de Administración Tributaria (AEAT).

Excluye cooperativas de crédito y sociedades agrarias de transformación.

**CASTILLA Y LEÓN**  
**CUENTAS SATÉLITE DE COOPERATIVAS NO FINANCIERAS**  
**AÑO 2022** (en miles de €)  
**SECTOR: SERVICIOS**

**CUENTAS CORRIENTES**

**I. CUENTA DE PRODUCCIÓN**

<b>Empleos</b>	<b>(Código)</b>	<b>Operaciones y otros flujos y saldos contables</b>	<b>Recursos</b>
	<b>(P.1)</b>	<b>Producción</b>	<b>2.188.819</b>
	<b>(P.11)</b>	Producción de mercado	2.188.800
	<b>(P.12)</b>	Producción para uso final propio	20
2.072.340	<b>(P.2)</b>	Consumos intermedios	
<b>116.479</b>	<b>(B.1b)</b>	<b>Valor añadido bruto</b>	
18.576	<b>(K.1)</b>	Consumo de capital fijo	
<b>97.903</b>	<b>(B.1n)</b>	<b>Valor añadido neto</b>	

**II.1.1. CUENTA DE EXPLOTACIÓN**

<b>Empleos</b>	<b>(Código)</b>	<b>Operaciones y otros flujos y saldos contables</b>	<b>Recursos</b>
	<b>B.1b</b>	<b>Valor añadido bruto</b>	<b>116.479</b>
79.620	<b>D.1</b>	Remuneración de los asalariados	
64.643	<b>D.11</b>	Sueldos, salarios y asimilados	
14.977	<b>D.12</b>	Cotizaciones sociales a cargo de los empleadores	
1.077	<b>D.2</b>	Impuestos sobre la producción y las importaciones	
-9.432	<b>D.3</b>	-Subvenciones a la producción	
<b>45.214</b>	<b>B.2b</b>	<b>Excedente de explotación bruto</b>	
<b>26.638</b>	<b>B.2n</b>	<b>Excedente de explotación neto</b>	

**II.1.2. CUENTA DE LA ASIGNACIÓN DE LA RENTA PRIMARIA**

<b>Empleos</b>	<b>(Código)</b>	<b>Operaciones y otros flujos y saldos contables</b>	<b>Recursos</b>
	<b>B.2b</b>	<b>Excedente de explotación bruto</b>	<b>45.214</b>
5.655	<b>D.4</b>	Rentas de la propiedad	1.553
<b>41.112</b>	<b>B.5b</b>	<b>Saldo de rentas primarias bruto</b>	
<b>22.536</b>	<b>B.5n</b>	<b>Saldo de rentas primarias neto</b>	

**II.2. CUENTA DE DISTRIBUCIÓN SECUNDARIA DE LA RENTA**

<b>Empleos</b>	<b>(Código)</b>	<b>Operaciones y otros flujos y saldos contables</b>	<b>Recursos</b>
	<b>B.5b</b>	<b>Saldo de rentas primarias bruto</b>	<b>41.112</b>
2.211	<b>D.5</b>	Impuesto sobre la renta	
	<b>D.61</b>	Cotizaciones sociales imputadas	1.677
755	<b>D.62</b>	Prestaciones sociales distintas de las transferencias sociales en especie	
	<b>D.7</b>	Otras transferencias corrientes	
<b>39.823</b>	<b>B.6b</b>	<b>Renta disponible bruta</b>	
<b>21.247</b>	<b>B.6n</b>	<b>Renta disponible neta</b>	

#### II. 4.1. CUENTA DE UTILIZACIÓN DE LA RENTA DISPONIBLE

Empleos	(Código)	Operaciones y otros flujos y saldos contables	Recursos
	<i>B.6b</i>	Renta disponible bruta	39.823
	<i>D.8</i>	Ajuste por la variación de la participación neta de los hogares en las reservas de los fondos de pensiones	
<b>39.823</b>	<b><i>B.8b</i></b>	<b>Ahorro bruto</b>	
<b>21.247</b>	<b><i>B.8n</i></b>	<b>Ahorro neto</b>	

### CUENTAS DE ACUMULACIÓN

#### III.1.1. CUENTA DE VARIACIONES DEL PN DEBIDAS AL AHORRO Y A LA TRANSFERENCIAS DE CAPITAL

Empleos	(Código)	Operaciones y otros flujos y saldos contables	Recursos
	<i>B.8n</i>	Ahorro neto	21.247
	<i>D.9</i>	Transferencias de capital, a cobrar	2.093
	<i>D.9</i>	Transferencias de capital, a pagar	
<b>23.340</b>	<b><i>B.10.1</i></b>	<b>Variaciones del patrimonio neto debidas al ahorro y a las transferencias de capital</b>	

#### III.1.2. CUENTA DE ADQUISICIONES DE ACTIVOS NO FINANCIEROS

Empleos	(Código)	Operaciones y otros flujos y saldos contables	Recursos
	<i>B.10.1</i>	Variaciones del patrimonio neto debidas al ahorro y a las transferencias de capital	23.340
6.433	<i>P.51</i>	Formación bruta de capital fijo	
-18.576	<i>K.1</i>	Consumo de capital fijo	
-22.529	<i>P.52</i>	Variación de existencias	
	<i>K.2</i>	Adquisiciones menos cesiones de activos no financieros no producidos	
<b>58.012</b>	<b><i>B.9</i></b>	<b>Capacidad (+) necesidad (-) de financiación</b>	

#### III.1. CUENTA DE CAPITAL

Empleos	(Código)	Operaciones y otros flujos y saldos contables	Recursos
	<i>B.8b</i>	Ahorro bruto	39.823
	<i>D.9</i>	Transferencias de capital, a cobrar	2.093
	<i>D.9</i>	Transferencias de capital, a pagar	
6.433	<i>P.51</i>	Formación bruta de capital	
-22.529	<i>P.52</i>	Variación de existencias	
	<i>K.2</i>	Adquisiciones menos cesiones de activos no financieros no producidos	
<b>58.012</b>	<b><i>B.9</i></b>	<b>Capacidad (+) necesidad (-) de financiación</b>	

Fuente: Agencia Estatal de Administración Tributaria (AEAT).

Excluye cooperativas de crédito y sociedades agrarias de transformación.

# Capítulo 17

## Las cuentas satélite de las cooperativas

### en Cataluña

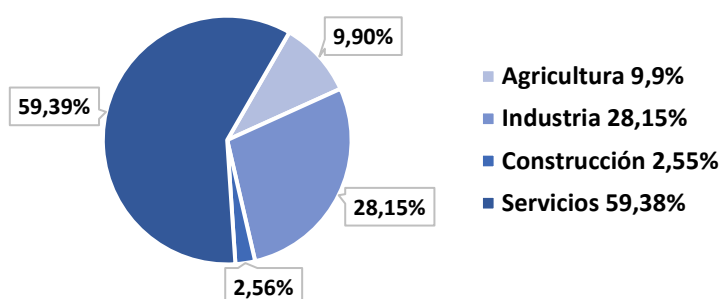
año 2022

**2.779 cooperativas activas**  
**39.636 empleos directos**  
**5.972 millones € de producción**



En Cataluña existen un total de 2.779 cooperativas activas en el año 2022 que emplean de forma directa a 39.636 trabajadores y trabajadoras, lo que supone el 1,13% del empleo total en la región. Las cooperativas catalanas generan una producción de 5.972 millones de euros con un Valor Añadido Bruto (VAB) de 1.097 millones de euros, lo que se traduce en una aportación del 0,42% al PIB en la región. El sector servicios es el más destacado entre las cooperativas catalanas, generando una producción de 3.547 millones de euros, que representa el 59,39% sobre el total producido por las cooperativas en Cataluña. Hay 2 cooperativas de crédito en la región, que generan 519 puestos de trabajo.

### Distribución de la producción



### Ratios económicos

Tasa de valor añadido (TVA)	18,37
Tasa de gastos de personal (TGP)	87,39
Margen bruto de explotación (MBE)	5,37
Rentabilidad económica (REC)	1,04
Rentabilidad financiera (RF)	4,48

### Ratios financieros

Ratio de tesorería (RT)	131,84
Ratio del fondo de maniobra (RFM)	27
Ratio de endeudamiento (REF)	184,95

**CATALUÑA**  
**CUENTAS SATÉLITE DE COOPERATIVAS NO FINANCIERAS**  
**AÑO 2022** (en miles de €)

**CUENTAS CORRIENTES**

**I. CUENTA DE PRODUCCIÓN**

<b>Empleos</b>	<b>(Código)</b>	<b>Operaciones y otros flujos y saldos contables</b>	<b>Recursos</b>
	<b>(P.1)</b>	<b>Producción</b>	<b>5.972.497</b>
	<b>(P.11)</b>	Producción de mercado	5.965.575
	<b>(P.12)</b>	Producción para uso final propio	6.922
4.875.209	<b>(P.2)</b>	Consumos intermedios	
<b>1.097.289</b>	<b>(B.1b)</b>	<b>Valor añadido bruto</b>	
83.056	<b>(K.1)</b>	Consumo de capital fijo	
<b>1.014.233</b>	<b>(B.1n)</b>	<b>Valor añadido neto</b>	

**II.1.1. CUENTA DE EXPLOTACIÓN**

<b>Empleos</b>	<b>(Código)</b>	<b>Operaciones y otros flujos y saldos contables</b>	<b>Recursos</b>
	<b>B.1b</b>	<b>Valor añadido bruto</b>	<b>1.097.289</b>
959.030	<b>D.1</b>	Remuneración de los asalariados	
777.383	<b>D.11</b>	Sueldos, salarios y asimilados	
181.647	<b>D.12</b>	Cotizaciones sociales a cargo de los empleadores	
15.406	<b>D.2</b>	Impuestos sobre la producción y las importaciones	
-182.580	<b>D.3</b>	-Subvenciones a la producción	
<b>305.432</b>	<b>B.2b</b>	<b>Excedente de explotación bruto</b>	
<b>222.376</b>	<b>B.2n</b>	<b>Excedente de explotación neto</b>	

**II.1.2. CUENTA DE LA ASIGNACIÓN DE LA RENTA PRIMARIA**

<b>Empleos</b>	<b>(Código)</b>	<b>Operaciones y otros flujos y saldos contables</b>	<b>Recursos</b>
	<b>B.2b</b>	<b>Excedente de explotación bruto</b>	<b>305.432</b>
22.696	<b>D.4</b>	Rentas de la propiedad	19.689
<b>302.425</b>	<b>B.5b</b>	<b>Saldo de rentas primarias bruto</b>	
<b>219.369</b>	<b>B.5n</b>	<b>Saldo de rentas primarias neto</b>	

**II.2. CUENTA DE DISTRIBUCIÓN SECUNDARIA DE LA RENTA**

<b>Empleos</b>	<b>(Código)</b>	<b>Operaciones y otros flujos y saldos contables</b>	<b>Recursos</b>
	<b>B.5b</b>	<b>Saldo de rentas primarias bruto</b>	<b>302.425</b>
11.199	<b>D.5</b>	Impuesto sobre la renta	
	<b>D.61</b>	Cotizaciones sociales imputadas	20.344
12.504	<b>D.62</b>	Prestaciones sociales distintas de las transferencias sociales en especie	
	<b>D.7</b>	Otras transferencias corrientes	
<b>299.066</b>	<b>B.6b</b>	<b>Renta disponible bruta</b>	
<b>216.010</b>	<b>B.6n</b>	<b>Renta disponible neta</b>	

#### II. 4.1. CUENTA DE UTILIZACIÓN DE LA RENTA DISPONIBLE

Empleos	(Código)	Operaciones y otros flujos y saldos contables	Recursos
	B.6b	Renta disponible bruta	299.066
	D.8	Ajuste por la variación de la participación neta de los hogares en las reservas de los fondos de pensiones	
299.066	B.8b	Ahorro bruto	
216.010	B.8n	Ahorro neto	

### CUENTAS DE ACUMULACIÓN

#### III.1.1. CUENTA DE VARIACIONES DEL PN DEBIDAS AL AHORRO Y A LA TRANSFERENCIAS DE CAPITAL

Empleos	(Código)	Operaciones y otros flujos y saldos contables	Recursos
	B.8n	Ahorro neto	216.010
	D.9	Transferencias de capital, a cobrar	10.903
	D.9	Transferencias de capital, a pagar	
226.913	B.10.1	Variaciones del patrimonio neto debidas al ahorro y a las transferencias de capital	

#### III.1.2. CUENTA DE ADQUISICIONES DE ACTIVOS NO FINANCIEROS

Empleos	(Código)	Operaciones y otros flujos y saldos contables	Recursos
	B.10.1	Variaciones del patrimonio neto debidas al ahorro y a las transferencias de capital	226.913
31.944	P.51	Formación bruta de capital fijo	
-83.056	K.1	Consumo de capital fijo	
-50.253	P.52	Variación de existencias	
	K.2	Adquisiciones menos cesiones de activos no financieros no producidos	
328.278	B.9	Capacidad (+) necesidad (-) de financiación	

#### III.1. CUENTA DE CAPITAL

Empleos	(Código)	Operaciones y otros flujos y saldos contables	Recursos
	B.8b	Ahorro bruto	299.066
	D.9	Transferencias de capital, a cobrar	10.903
	D.9	Transferencias de capital, a pagar	
31.944	P.51	Formación bruta de capital	
-50.253	P.52	Variación de existencias	
	K.2	Adquisiciones menos cesiones de activos no financieros no producidos	
328.278	B.9	Capacidad (+) necesidad (-) de financiación	

Fuente: Agencia Estatal de Administración Tributaria (AEAT).

Excluye cooperativas de crédito y sociedades agrarias de transformación.

**CATALUÑA**  
**CUENTAS SATÉLITE DE COOPERATIVAS NO FINANCIERAS**  
**AÑO 2022** (en miles de €)  
**SECTOR: AGRICULTURA**

**CUENTAS CORRIENTES**

**I. CUENTA DE PRODUCCIÓN**

<b>Empleos</b>	<b>(Código)</b>	<b>Operaciones y otros flujos y saldos contables</b>	<b>Recursos</b>
	<b>(P.1)</b>	<b>Producción</b>	<b>591.321</b>
	<b>(P.11)</b>	Producción de mercado	589.228
	<b>(P.12)</b>	Producción para uso final propio	2.093
551.789	<b>(P.2)</b>	Consumos intermedios	
<b>39.532</b>	<b>(B.1b)</b>	<b>Valor añadido bruto</b>	
7.664	<b>(K.1)</b>	Consumo de capital fijo	
<b>31.868</b>	<b>(B.1n)</b>	<b>Valor añadido neto</b>	

**II.1.1. CUENTA DE EXPLOTACIÓN**

<b>Empleos</b>	<b>(Código)</b>	<b>Operaciones y otros flujos y saldos contables</b>	<b>Recursos</b>
	<b>B.1b</b>	Valor añadido bruto	39.532
26.009	<b>D.1</b>	Remuneración de los asalariados	
21.233	<b>D.11</b>	Sueldos, salarios y asimilados	
4.776	<b>D.12</b>	Cotizaciones sociales a cargo de los empleadores	
693	<b>D.2</b>	Impuestos sobre la producción y las importaciones	
-3.819	<b>D.3</b>	-Subvenciones a la producción	
<b>16.649</b>	<b>B.2b</b>	<b>Excedente de explotación bruto</b>	
<b>8.985</b>	<b>B.2n</b>	<b>Excedente de explotación neto</b>	

**II.1.2. CUENTA DE LA ASIGNACIÓN DE LA RENTA PRIMARIA**

<b>Empleos</b>	<b>(Código)</b>	<b>Operaciones y otros flujos y saldos contables</b>	<b>Recursos</b>
	<b>B.2b</b>	Excedente de explotación bruto	16.649
1.295	<b>D.4</b>	Rentas de la propiedad	2.920
<b>18.274</b>	<b>B.5b</b>	<b>Saldo de rentas primarias bruto</b>	
<b>10.610</b>	<b>B.5n</b>	<b>Saldo de rentas primarias neto</b>	

**II.2. CUENTA DE DISTRIBUCIÓN SECUNDARIA DE LA RENTA**

<b>Empleos</b>	<b>(Código)</b>	<b>Operaciones y otros flujos y saldos contables</b>	<b>Recursos</b>
	<b>B.5b</b>	Saldo de rentas primarias bruto	18.274
928	<b>D.5</b>	Impuesto sobre la renta	
	<b>D.61</b>	Cotizaciones sociales imputadas	535
232	<b>D.62</b>	Prestaciones sociales distintas de las transferencias sociales en especie	
	<b>D.7</b>	Otras transferencias corrientes	
<b>17.648</b>	<b>B.6b</b>	<b>Renta disponible bruta</b>	
<b>9.984</b>	<b>B.6n</b>	<b>Renta disponible neta</b>	



#### II. 4.1. CUENTA DE UTILIZACIÓN DE LA RENTA DISPONIBLE

Empleos	(Código)	Operaciones y otros flujos y saldos contables	Recursos
	B.6b	Renta disponible bruta	17.648
	D.8	Ajuste por la variación de la participación neta de los hogares en las reservas de los fondos de pensiones	
17.648	B.8b	Ahorro bruto	
9.984	B.8n	Ahorro neto	

#### CUENTAS DE ACUMULACIÓN

##### III.1.1. CUENTA DE VARIACIONES DEL PN DEBIDAS AL AHORRO Y A LA TRANSFERENCIAS DE CAPITAL

Empleos	(Código)	Operaciones y otros flujos y saldos contables	Recursos
	B.8n	Ahorro neto	9.984
	D.9	Transferencias de capital, a cobrar	186
	D.9	Transferencias de capital, a pagar	
10.170	B.10.1	Variaciones del patrimonio neto debidas al ahorro y a las transferencias de capital	

##### III.1.2. CUENTA DE ADQUISICIONES DE ACTIVOS NO FINANCIEROS

Empleos	(Código)	Operaciones y otros flujos y saldos contables	Recursos
	B.10.1	Variaciones del patrimonio neto debidas al ahorro y a las transferencias de capital	10.170
-5.070	P.51	Formación bruta de capital fijo	
-7.664	K.1	Consumo de capital fijo	
18.252	P.52	Variación de existencias	
	K.2	Adquisiciones menos cesiones de activos no financieros no producidos	
4.652	B.9	Capacidad (+) necesidad (-) de financiación	

##### III.1. CUENTA DE CAPITAL

Empleos	(Código)	Operaciones y otros flujos y saldos contables	Recursos
	B.8b	Ahorro bruto	17.648
	D.9	Transferencias de capital, a cobrar	186
	D.9	Transferencias de capital, a pagar	
-5.070	P.51	Formación bruta de capital	
18.252	P.52	Variación de existencias	
	K.2	Adquisiciones menos cesiones de activos no financieros no producidos	
4.652	B.9	Capacidad (+) necesidad (-) de financiación	

Fuente: Agencia Estatal de Administración Tributaria (AEAT).

Excluye cooperativas de crédito y sociedades agrarias de transformación.

**CATALUÑA**  
**CUENTAS SATÉLITE DE COOPERATIVAS NO FINANCIERAS**  
**AÑO 2022** (en miles de €)  
**SECTOR: INDUSTRIA**

**CUENTAS CORRIENTES**

**I. CUENTA DE PRODUCCIÓN**

<b>Empleos</b>	<b>(Código)</b>	<b>Operaciones y otros flujos y saldos contables</b>	<b>Recursos</b>
	<b>(P.1)</b>	<b>Producción</b>	<b>1.681.311</b>
	<b>(P.11)</b>	Producción de mercado	1.680.399
	<b>(P.12)</b>	Producción para uso final propio	912
1.523.533	<b>(P.2)</b>	Consumos intermedios	
<b>157.778</b>	<b>(B.1b)</b>	<b>Valor añadido bruto</b>	
25.078	<b>(K.1)</b>	Consumo de capital fijo	
<b>132.700</b>	<b>(B.1n)</b>	<b>Valor añadido neto</b>	

**II.1.1. CUENTA DE EXPLOTACIÓN**

<b>Empleos</b>	<b>(Código)</b>	<b>Operaciones y otros flujos y saldos contables</b>	<b>Recursos</b>
	<b>B.1b</b>	<b>Valor añadido bruto</b>	<b>157.778</b>
121.589	<b>D.1</b>	Remuneración de los asalariados	
99.300	<b>D.11</b>	Sueldos, salarios y asimilados	
22.289	<b>D.12</b>	Cotizaciones sociales a cargo de los empleadores	
2.828	<b>D.2</b>	Impuestos sobre la producción y las importaciones	
-6.486	<b>D.3</b>	-Subvenciones a la producción	
<b>39.847</b>	<b>B.2b</b>	<b>Excedente de explotación bruto</b>	
<b>14.769</b>	<b>B.2n</b>	<b>Excedente de explotación neto</b>	

**II.1.2. CUENTA DE LA ASIGNACIÓN DE LA RENTA PRIMARIA**

<b>Empleos</b>	<b>(Código)</b>	<b>Operaciones y otros flujos y saldos contables</b>	<b>Recursos</b>
	<b>B.2b</b>	<b>Excedente de explotación bruto</b>	<b>39.847</b>
7.404	<b>D.4</b>	Rentas de la propiedad	10.416
<b>42.859</b>	<b>B.5b</b>	<b>Saldo de rentas primarias bruto</b>	
<b>17.781</b>	<b>B.5n</b>	<b>Saldo de rentas primarias neto</b>	

**II.2. CUENTA DE DISTRIBUCIÓN SECUNDARIA DE LA RENTA**

<b>Empleos</b>	<b>(Código)</b>	<b>Operaciones y otros flujos y saldos contables</b>	<b>Recursos</b>
	<b>B.5b</b>	<b>Saldo de rentas primarias bruto</b>	<b>42.859</b>
2.104	<b>D.5</b>	Impuesto sobre la renta	
	<b>D.61</b>	Cotizaciones sociales imputadas	2.496
841	<b>D.62</b>	Prestaciones sociales distintas de las transferencias sociales en especie	
	<b>D.7</b>	Otras transferencias corrientes	
<b>42.411</b>	<b>B.6b</b>	<b>Renta disponible bruta</b>	
<b>17.332</b>	<b>B.6n</b>	<b>Renta disponible neta</b>	

#### II. 4.1. CUENTA DE UTILIZACIÓN DE LA RENTA DISPONIBLE

Empleos	(Código)	Operaciones y otros flujos y saldos contables	Recursos
	<i>B.6b</i>	Renta disponible bruta	42.411
	<i>D.8</i>	Ajuste por la variación de la participación neta de los hogares en las reservas de los fondos de pensiones	
<b>42.411</b>	<b><i>B.8b</i></b>	<b>Ahorro bruto</b>	
<b>17.332</b>	<b><i>B.8n</i></b>	<b>Ahorro neto</b>	

### CUENTAS DE ACUMULACIÓN

#### III.1.1. CUENTA DE VARIACIONES DEL PN DEBIDAS AL AHORRO Y A LA TRANSFERENCIAS DE CAPITAL

Empleos	(Código)	Operaciones y otros flujos y saldos contables	Recursos
	<i>B.8n</i>	Ahorro neto	17.332
	<i>D.9</i>	Transferencias de capital, a cobrar	3.704
	<i>D.9</i>	Transferencias de capital, a pagar	
<b>21.037</b>	<b><i>B.10.1</i></b>	<b>Variaciones del patrimonio neto debidas al ahorro y a las transferencias de capital</b>	

#### III.1.2. CUENTA DE ADQUISICIONES DE ACTIVOS NO FINANCIEROS

Empleos	(Código)	Operaciones y otros flujos y saldos contables	Recursos
	<i>B.10.1</i>	Variaciones del patrimonio neto debidas al ahorro y a las transferencias de capital	21.037
24.213	<i>P.51</i>	Formación bruta de capital fijo	
-25.078	<i>K.1</i>	Consumo de capital fijo	
8.660	<i>P.52</i>	Variación de existencias	
	<i>K.2</i>	Adquisiciones menos cesiones de activos no financieros no producidos	
<b>13.242</b>	<b><i>B.9</i></b>	<b>Capacidad (+) necesidad (-) de financiación</b>	

#### III.1. CUENTA DE CAPITAL

Empleos	(Código)	Operaciones y otros flujos y saldos contables	Recursos
	<i>B.8b</i>	Ahorro bruto	42.411
	<i>D.9</i>	Transferencias de capital, a cobrar	3.704
	<i>D.9</i>	Transferencias de capital, a pagar	
24.213	<i>P.51</i>	Formación bruta de capital	
8.660	<i>P.52</i>	Variación de existencias	
	<i>K.2</i>	Adquisiciones menos cesiones de activos no financieros no producidos	
<b>13.242</b>	<b><i>B.9</i></b>	<b>Capacidad (+) necesidad (-) de financiación</b>	

Fuente: Agencia Estatal de Administración Tributaria (AEAT).

Excluye cooperativas de crédito y sociedades agrarias de transformación.

**CATALUÑA**  
**CUENTAS SATÉLITE DE COOPERATIVAS NO FINANCIERAS**  
**AÑO 2022** (en miles de €)  
**SECTOR: CONSTRUCCIÓN**

**CUENTAS CORRIENTES**

**I. CUENTA DE PRODUCCIÓN**

<b>Empleos</b>	<b>(Código)</b>	<b>Operaciones y otros flujos y saldos contables</b>	<b>Recursos</b>
	<b>(P.1)</b>	<b>Producción</b>	<b>152.822</b>
	<b>(P.11)</b>	Producción de mercado	150.722
	<b>(P.12)</b>	Producción para uso final propio	2.101
125.745	<b>(P.2)</b>	Consumos intermedios	
<b>27.077</b>	<b>(B.1b)</b>	<b>Valor añadido bruto</b>	
1.425	<b>(K.1)</b>	Consumo de capital fijo	
<b>25.653</b>	<b>(B.1n)</b>	<b>Valor añadido neto</b>	

**II.1.1. CUENTA DE EXPLOTACIÓN**

<b>Empleos</b>	<b>(Código)</b>	<b>Operaciones y otros flujos y saldos contables</b>	<b>Recursos</b>
	<b>B.1b</b>	Valor añadido bruto	27.077
23.033	<b>D.1</b>	Remuneración de los asalariados	
19.942	<b>D.11</b>	Sueldos, salarios y asimilados	
3.091	<b>D.12</b>	Cotizaciones sociales a cargo de los empleadores	
2.272	<b>D.2</b>	Impuestos sobre la producción y las importaciones	
-2.096	<b>D.3</b>	-Subvenciones a la producción	
<b>3.869</b>	<b>B.2b</b>	<b>Excedente de explotación bruto</b>	
<b>2.444</b>	<b>B.2n</b>	<b>Excedente de explotación neto</b>	

**II.1.2. CUENTA DE LA ASIGNACIÓN DE LA RENTA PRIMARIA**

<b>Empleos</b>	<b>(Código)</b>	<b>Operaciones y otros flujos y saldos contables</b>	<b>Recursos</b>
	<b>B.2b</b>	Excedente de explotación bruto	3.869
2.829	<b>D.4</b>	Rentas de la propiedad	137
<b>1.177</b>	<b>B.5b</b>	<b>Saldo de rentas primarias bruto</b>	
<b>-248</b>	<b>B.5n</b>	<b>Saldo de rentas primarias neto</b>	

**II.2. CUENTA DE DISTRIBUCIÓN SECUNDARIA DE LA RENTA**

<b>Empleos</b>	<b>(Código)</b>	<b>Operaciones y otros flujos y saldos contables</b>	<b>Recursos</b>
	<b>B.5b</b>	Saldo de rentas primarias bruto	1.177
328	<b>D.5</b>	Impuesto sobre la renta	
	<b>D.61</b>	Cotizaciones sociales imputadas	346
646	<b>D.62</b>	Prestaciones sociales distintas de las transferencias sociales en especie	
	<b>D.7</b>	Otras transferencias corrientes	
<b>548</b>	<b>B.6b</b>	<b>Renta disponible bruta</b>	
<b>-876</b>	<b>B.6n</b>	<b>Renta disponible neta</b>	

#### II. 4.1. CUENTA DE UTILIZACIÓN DE LA RENTA DISPONIBLE

Empleos	(Código)	Operaciones y otros flujos y saldos contables	Recursos
	B.6b	Renta disponible bruta	548
	D.8	Ajuste por la variación de la participación neta de los hogares en las reservas de los fondos de pensiones	
548	B.8b	Ahorro bruto	
-876	B.8n	Ahorro neto	

### CUENTAS DE ACUMULACIÓN

#### III.1.1. CUENTA DE VARIACIONES DEL PN DEBIDAS AL AHORRO Y A LA TRANSFERENCIAS DE CAPITAL

Empleos	(Código)	Operaciones y otros flujos y saldos contables	Recursos
	B.8n	Ahorro neto	-876
	D.9	Transferencias de capital, a cobrar	1.959
	D.9	Transferencias de capital, a pagar	
1.083	B.10.1	Variaciones del patrimonio neto debidas al ahorro y a las transferencias de capital	

#### III.1.2. CUENTA DE ADQUISICIONES DE ACTIVOS NO FINANCIEROS

Empleos	(Código)	Operaciones y otros flujos y saldos contables	Recursos
	B.10.1	Variaciones del patrimonio neto debidas al ahorro y a las transferencias de capital	1.083
16.405	P.51	Formación bruta de capital fijo	
-1.425	K.1	Consumo de capital fijo	
-62.070	P.52	Variación de existencias	
	K.2	Adquisiciones menos cesiones de activos no financieros no producidos	
48.173	B.9	Capacidad (+) necesidad (-) de financiación	

#### III.1. CUENTA DE CAPITAL

Empleos	(Código)	Operaciones y otros flujos y saldos contables	Recursos
	B.8b	Ahorro bruto	548
	D.9	Transferencias de capital, a cobrar	1.959
	D.9	Transferencias de capital, a pagar	
16.405	P.51	Formación bruta de capital	
-62.070	P.52	Variación de existencias	
	K.2	Adquisiciones menos cesiones de activos no financieros no producidos	
48.173	B.9	Capacidad (+) necesidad (-) de financiación	

Fuente: Agencia Estatal de Administración Tributaria (AEAT).

Excluye cooperativas de crédito y sociedades agrarias de transformación.

**CATALUÑA**  
**CUENTAS SATÉLITE DE COOPERATIVAS NO FINANCIERAS**  
**AÑO 2022** (en miles de €)  
**SECTOR: SERVICIOS**

**CUENTAS CORRIENTES**

**I. CUENTA DE PRODUCCIÓN**

<b>Empleos</b>	<b>(Código)</b>	<b>Operaciones y otros flujos y saldos contables</b>	<b>Recursos</b>
	<b>(P.1)</b>	<b>Producción</b>	<b>3.547.043</b>
	<b>(P.11)</b>	Producción de mercado	3.545.226
	<b>(P.12)</b>	Producción para uso final propio	1.817
2.674.141	<b>(P.2)</b>	Consumos intermedios	
<b>872.902</b>	<b>(B.1b)</b>	<b>Valor añadido bruto</b>	
48.889	<b>(K.1)</b>	Consumo de capital fijo	
<b>824.013</b>	<b>(B.1n)</b>	<b>Valor añadido neto</b>	

**II.1.1. CUENTA DE EXPLOTACIÓN**

<b>Empleos</b>	<b>(Código)</b>	<b>Operaciones y otros flujos y saldos contables</b>	<b>Recursos</b>
	<b>B.1b</b>	Valor añadido bruto	872.902
788.399	<b>D.1</b>	Remuneración de los asalariados	
636.909	<b>D.11</b>	Sueldos, salarios y asimilados	
151.491	<b>D.12</b>	Cotizaciones sociales a cargo de los empleadores	
9.614	<b>D.2</b>	Impuestos sobre la producción y las importaciones	
-170.179	<b>D.3</b>	-Subvenciones a la producción	
<b>245.067</b>	<b>B.2b</b>	<b>Excedente de explotación bruto</b>	
<b>196.178</b>	<b>B.2n</b>	<b>Excedente de explotación neto</b>	

**II.1.2. CUENTA DE LA ASIGNACIÓN DE LA RENTA PRIMARIA**

<b>Empleos</b>	<b>(Código)</b>	<b>Operaciones y otros flujos y saldos contables</b>	<b>Recursos</b>
	<b>B.2b</b>	Excedente de explotación bruto	245.067
11.184	<b>D.4</b>	Rentas de la propiedad	6.232
<b>240.115</b>	<b>B.5b</b>	<b>Saldo de rentas primarias bruto</b>	
<b>191.226</b>	<b>B.5n</b>	<b>Saldo de rentas primarias neto</b>	

**II.2. CUENTA DE DISTRIBUCIÓN SECUNDARIA DE LA RENTA**

<b>Empleos</b>	<b>(Código)</b>	<b>Operaciones y otros flujos y saldos contables</b>	<b>Recursos</b>
	<b>B.5b</b>	Saldo de rentas primarias bruto	240.115
7.838	<b>D.5</b>	Impuesto sobre la renta	
	<b>D.61</b>	Cotizaciones sociales imputadas	16.967
10.785	<b>D.62</b>	Prestaciones sociales distintas de las transferencias sociales en especie	
	<b>D.7</b>	Otras transferencias corrientes	
<b>238.459</b>	<b>B.6b</b>	<b>Renta disponible bruta</b>	
<b>189.570</b>	<b>B.6n</b>	<b>Renta disponible neta</b>	

#### II. 4.1. CUENTA DE UTILIZACIÓN DE LA RENTA DISPONIBLE

Empleos	(Código)	Operaciones y otros flujos y saldos contables	Recursos
	B.6b	Renta disponible bruta	238.459
	D.8	Ajuste por la variación de la participación neta de los hogares en las reservas de los fondos de pensiones	
238.459	B.8b	Ahorro bruto	
189.570	B.8n	Ahorro neto	

### CUENTAS DE ACUMULACIÓN

#### III.1.1. CUENTA DE VARIACIONES DEL PN DEBIDAS AL AHORRO Y A LA TRANSFERENCIAS DE CAPITAL

Empleos	(Código)	Operaciones y otros flujos y saldos contables	Recursos
	B.8n	Ahorro neto	189.570
	D.9	Transferencias de capital, a cobrar	5.053
	D.9	Transferencias de capital, a pagar	
194.624	B.10.1	Variaciones del patrimonio neto debidas al ahorro y a las transferencias de capital	

#### III.1.2. CUENTA DE ADQUISICIONES DE ACTIVOS NO FINANCIEROS

Empleos	(Código)	Operaciones y otros flujos y saldos contables	Recursos
	B.10.1	Variaciones del patrimonio neto debidas al ahorro y a las transferencias de capital	194.624
-3.603	P.51	Formación bruta de capital fijo	
-48.889	K.1	Consumo de capital fijo	
-15.095	P.52	Variación de existencias	
	K.2	Adquisiciones menos cesiones de activos no financieros no producidos	
262.211	B.9	Capacidad (+) necesidad (-) de financiación	

#### III.1. CUENTA DE CAPITAL

Empleos	(Código)	Operaciones y otros flujos y saldos contables	Recursos
	B.8b	Ahorro bruto	238.459
	D.9	Transferencias de capital, a cobrar	5.053
	D.9	Transferencias de capital, a pagar	
-3.603	P.51	Formación bruta de capital	
-15.095	P.52	Variación de existencias	
	K.2	Adquisiciones menos cesiones de activos no financieros no producidos	
262.211	B.9	Capacidad (+) necesidad (-) de financiación	

Fuente: Agencia Estatal de Administración Tributaria (AEAT).

Excluye cooperativas de crédito y sociedades agrarias de transformación.

# Capítulo 18

## Las cuentas satélite de las cooperativas

### en Extremadura

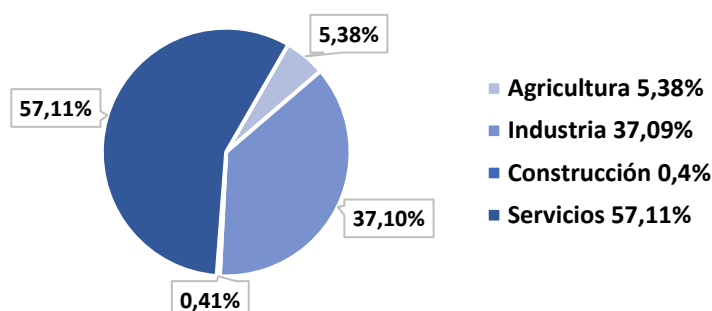
año 2022

**742 cooperativas activas**  
**7.176 empleos directos**  
**2.389 millones € de producción**



En Extremadura existen un total de 742 cooperativas activas en el año 2022 que emplean de forma directa a 7.176 trabajadores y trabajadoras, lo que supone el 1,77% del empleo total en la región. Las cooperativas extremeñas generan una producción de 2.389 millones de euros con un Valor Añadido Bruto (VAB) de 191 millones de euros, lo que se traduce en una aportación del 0,83% al PIB en la región. El sector servicios es el más destacado entre las cooperativas extremeñas, generando una producción de 1.364 millones de euros, que representa el 57,11% sobre el total producido por las cooperativas en Extremadura. Hay 2 cooperativas de crédito en la región, que generan 543 puestos de trabajo.

### Distribución de la producción



### Ratios económicos

Tasa de valor añadido (TVA)	8,01
Tasa de gastos de personal (TGP)	69,47
Margen bruto de explotación (MBE)	3,96
Rentabilidad económica (REC)	0,84
Rentabilidad financiera (RF)	4,1

### Ratios financieros

Ratio de tesorería (RT)	128,52
Ratio del fondo de maniobra (RFM)	25,06
Ratio de endeudamiento (REF)	171,02



**EXTREMADURA**  
**CUENTAS SATÉLITE DE COOPERATIVAS NO FINANCIERAS**  
**AÑO 2022** (en miles de €)

**CUENTAS CORRIENTES**

**I. CUENTA DE PRODUCCIÓN**

<b>Empleos</b>	<b>(Código)</b>	<b>Operaciones y otros flujos y saldos contables</b>	<b>Recursos</b>
	<b>(P.1)</b>	<b>Producción</b>	<b>2.388.554</b>
	<b>(P.11)</b>	Producción de mercado	2.387.362
	<b>(P.12)</b>	Producción para uso final propio	1.192
2.197.146	<b>(P.2)</b>	Consumos intermedios	
<b>191.408</b>	<b>(B.1b)</b>	<b>Valor añadido bruto</b>	
39.194	<b>(K.1)</b>	Consumo de capital fijo	
<b>152.214</b>	<b>(B.1n)</b>	<b>Valor añadido neto</b>	

**II.1.1. CUENTA DE EXPLOTACIÓN**

<b>Empleos</b>	<b>(Código)</b>	<b>Operaciones y otros flujos y saldos contables</b>	<b>Recursos</b>
	<b>B.1b</b>	<b>Valor añadido bruto</b>	<b>191.408</b>
132.981	<b>D.1</b>	Remuneración de los asalariados	
105.509	<b>D.11</b>	Sueldos, salarios y asimilados	
27.471	<b>D.12</b>	Cotizaciones sociales a cargo de los empleadores	
2.149	<b>D.2</b>	Impuestos sobre la producción y las importaciones	
-35.977	<b>D.3</b>	-Subvenciones a la producción	
<b>92.256</b>	<b>B.2b</b>	<b>Excedente de explotación bruto</b>	
<b>53.062</b>	<b>B.2n</b>	<b>Excedente de explotación neto</b>	

**II.1.2. CUENTA DE LA ASIGNACIÓN DE LA RENTA PRIMARIA**

<b>Empleos</b>	<b>(Código)</b>	<b>Operaciones y otros flujos y saldos contables</b>	<b>Recursos</b>
	<b>B.2b</b>	<b>Excedente de explotación bruto</b>	<b>92.256</b>
10.986	<b>D.4</b>	Rentas de la propiedad	2.891
<b>84.161</b>	<b>B.5b</b>	<b>Saldo de rentas primarias bruto</b>	
<b>44.967</b>	<b>B.5n</b>	<b>Saldo de rentas primarias neto</b>	

**II.2. CUENTA DE DISTRIBUCIÓN SECUNDARIA DE LA RENTA**

<b>Empleos</b>	<b>(Código)</b>	<b>Operaciones y otros flujos y saldos contables</b>	<b>Recursos</b>
	<b>B.5b</b>	<b>Saldo de rentas primarias bruto</b>	<b>84.161</b>
3.600	<b>D.5</b>	Impuesto sobre la renta	
	<b>D.61</b>	Cotizaciones sociales imputadas	3.077
4.230	<b>D.62</b>	Prestaciones sociales distintas de las transferencias sociales en especie	
	<b>D.7</b>	Otras transferencias corrientes	
<b>79.408</b>	<b>B.6b</b>	<b>Renta disponible bruta</b>	
<b>40.214</b>	<b>B.6n</b>	<b>Renta disponible neta</b>	

#### II. 4.1. CUENTA DE UTILIZACIÓN DE LA RENTA DISPONIBLE

Empleos	(Código)	Operaciones y otros flujos y saldos contables	Recursos
	B.6b	Renta disponible bruta	79.408
	D.8	Ajuste por la variación de la participación neta de los hogares en las reservas de los fondos de pensiones	
79.408	B.8b	Ahorro bruto	
40.214	B.8n	Ahorro neto	

### CUENTAS DE ACUMULACIÓN

#### III.1.1. CUENTA DE VARIACIONES DEL PN DEBIDAS AL AHORRO Y A LA TRANSFERENCIAS DE CAPITAL

Empleos	(Código)	Operaciones y otros flujos y saldos contables	Recursos
	B.8n	Ahorro neto	40.214
	D.9	Transferencias de capital, a cobrar	-1.957
	D.9	Transferencias de capital, a pagar	
38.257	B.10.1	Variaciones del patrimonio neto debidas al ahorro y a las transferencias de capital	

#### III.1.2. CUENTA DE ADQUISICIONES DE ACTIVOS NO FINANCIEROS

Empleos	(Código)	Operaciones y otros flujos y saldos contables	Recursos
	B.10.1	Variaciones del patrimonio neto debidas al ahorro y a las transferencias de capital	38.257
16.401	P.51	Formación bruta de capital fijo	
-39.194	K.1	Consumo de capital fijo	
-43.897	P.52	Variación de existencias	
	K.2	Adquisiciones menos cesiones de activos no financieros no producidos	
104.948	B.9	Capacidad (+) necesidad (-) de financiación	

#### III.1. CUENTA DE CAPITAL

Empleos	(Código)	Operaciones y otros flujos y saldos contables	Recursos
	B.8b	Ahorro bruto	79.408
	D.9	Transferencias de capital, a cobrar	-1.957
	D.9	Transferencias de capital, a pagar	
16.401	P.51	Formación bruta de capital	
-43.897	P.52	Variación de existencias	
	K.2	Adquisiciones menos cesiones de activos no financieros no producidos	
104.948	B.9	Capacidad (+) necesidad (-) de financiación	

Fuente: Agencia Estatal de Administración Tributaria (AEAT).

Excluye cooperativas de crédito y sociedades agrarias de transformación.

**EXTREMADURA**  
**CUENTAS SATÉLITE DE COOPERATIVAS NO FINANCIERAS**  
**AÑO 2022** (en miles de €)  
**SECTOR: AGRICULTURA**

**CUENTAS CORRIENTES**

**I. CUENTA DE PRODUCCIÓN**

<b>Empleos</b>	<b>(Código)</b>	<b>Operaciones y otros flujos y saldos contables</b>	<b>Recursos</b>
	<b>(P.1)</b>	<b>Producción</b>	<b>128.620</b>
	<b>(P.11)</b>	Producción de mercado	128.620
	<b>(P.12)</b>	Producción para uso final propio	0
120.589	<b>(P.2)</b>	Consumos intermedios	
<b>8.032</b>	<b>(B.1b)</b>	<b>Valor añadido bruto</b>	
2.188	<b>(K.1)</b>	Consumo de capital fijo	
<b>5.844</b>	<b>(B.1n)</b>	<b>Valor añadido neto</b>	

**II.1.1. CUENTA DE EXPLOTACIÓN**

<b>Empleos</b>	<b>(Código)</b>	<b>Operaciones y otros flujos y saldos contables</b>	<b>Recursos</b>
	<b>B.1b</b>	<b>Valor añadido bruto</b>	<b>8.032</b>
3.902	<b>D.1</b>	Remuneración de los asalariados	
3.215	<b>D.11</b>	Sueldos, salarios y asimilados	
687	<b>D.12</b>	Cotizaciones sociales a cargo de los empleadores	
157	<b>D.2</b>	Impuestos sobre la producción y las importaciones	
-3.720	<b>D.3</b>	-Subvenciones a la producción	
<b>7.692</b>	<b>B.2b</b>	<b>Excedente de explotación bruto</b>	
<b>5.505</b>	<b>B.2n</b>	<b>Excedente de explotación neto</b>	

**II.1.2. CUENTA DE LA ASIGNACIÓN DE LA RENTA PRIMARIA**

<b>Empleos</b>	<b>(Código)</b>	<b>Operaciones y otros flujos y saldos contables</b>	<b>Recursos</b>
	<b>B.2b</b>	<b>Excedente de explotación bruto</b>	<b>7.692</b>
528	<b>D.4</b>	Rentas de la propiedad	181
<b>7.345</b>	<b>B.5b</b>	<b>Saldo de rentas primarias bruto</b>	
<b>5.157</b>	<b>B.5n</b>	<b>Saldo de rentas primarias neto</b>	

**II.2. CUENTA DE DISTRIBUCIÓN SECUNDARIA DE LA RENTA**

<b>Empleos</b>	<b>(Código)</b>	<b>Operaciones y otros flujos y saldos contables</b>	<b>Recursos</b>
	<b>B.5b</b>	<b>Saldo de rentas primarias bruto</b>	<b>7.345</b>
1.124	<b>D.5</b>	Impuesto sobre la renta	
	<b>D.61</b>	Cotizaciones sociales imputadas	77
3.264	<b>D.62</b>	Prestaciones sociales distintas de las transferencias sociales en especie	
	<b>D.7</b>	Otras transferencias corrientes	
<b>3.034</b>	<b>B.6b</b>	<b>Renta disponible bruta</b>	
<b>847</b>	<b>B.6n</b>	<b>Renta disponible neta</b>	

#### II. 4.1. CUENTA DE UTILIZACIÓN DE LA RENTA DISPONIBLE

Empleos	(Código)	Operaciones y otros flujos y saldos contables	Recursos
	B.6b	Renta disponible bruta	3.034
	D.8	Ajuste por la variación de la participación neta de los hogares en las reservas de los fondos de pensiones	
3.034	B.8b	Ahorro bruto	
847	B.8n	Ahorro neto	

### CUENTAS DE ACUMULACIÓN

#### III.1.1. CUENTA DE VARIACIONES DEL PN DEBIDAS AL AHORRO Y A LA TRANSFERENCIAS DE CAPITAL

Empleos	(Código)	Operaciones y otros flujos y saldos contables	Recursos
	B.8n	Ahorro neto	847
	D.9	Transferencias de capital, a cobrar	-369
	D.9	Transferencias de capital, a pagar	
478	B.10.1	Variaciones del patrimonio neto debidas al ahorro y a las transferencias de capital	

#### III.1.2. CUENTA DE ADQUISICIONES DE ACTIVOS NO FINANCIEROS

Empleos	(Código)	Operaciones y otros flujos y saldos contables	Recursos
	B.10.1	Variaciones del patrimonio neto debidas al ahorro y a las transferencias de capital	478
3.524	P.51	Formación bruta de capital fijo	
-2.188	K.1	Consumo de capital fijo	
-2.024	P.52	Variación de existencias	
	K.2	Adquisiciones menos cesiones de activos no financieros no producidos	
1.166	B.9	Capacidad (+) necesidad (-) de financiación	

#### III.1. CUENTA DE CAPITAL

Empleos	(Código)	Operaciones y otros flujos y saldos contables	Recursos
	B.8b	Ahorro bruto	3.034
	D.9	Transferencias de capital, a cobrar	-369
	D.9	Transferencias de capital, a pagar	
3.524	P.51	Formación bruta de capital	
-2.024	P.52	Variación de existencias	
	K.2	Adquisiciones menos cesiones de activos no financieros no producidos	
1.166	B.9	Capacidad (+) necesidad (-) de financiación	

Fuente: Agencia Estatal de Administración Tributaria (AEAT).

Excluye cooperativas de crédito y sociedades agrarias de transformación.

**EXTREMADURA**  
**CUENTAS SATÉLITE DE COOPERATIVAS NO FINANCIERAS**  
**AÑO 2022** (en miles de €)  
**SECTOR: INDUSTRIA**

**CUENTAS CORRIENTES**

**I. CUENTA DE PRODUCCIÓN**

<b>Empleos</b>	<b>(Código)</b>	<b>Operaciones y otros flujos y saldos contables</b>	<b>Recursos</b>
	<b>(P.1)</b>	<b>Producción</b>	<b>886.067</b>
	<b>(P.11)</b>	Producción de mercado	886.057
	<b>(P.12)</b>	Producción para uso final propio	9
811.258	<b>(P.2)</b>	Consumos intermedios	
<b>74.809</b>	<b>(B.1b)</b>	<b>Valor añadido bruto</b>	
23.050	<b>(K.1)</b>	Consumo de capital fijo	
<b>51.759</b>	<b>(B.1n)</b>	<b>Valor añadido neto</b>	

**II.1.1. CUENTA DE EXPLOTACIÓN**

<b>Empleos</b>	<b>(Código)</b>	<b>Operaciones y otros flujos y saldos contables</b>	<b>Recursos</b>
	<b>B.1b</b>	Valor añadido bruto	74.809
39.806	<b>D.1</b>	Remuneración de los asalariados	
31.096	<b>D.11</b>	Sueldos, salarios y asimilados	
8.710	<b>D.12</b>	Cotizaciones sociales a cargo de los empleadores	
945	<b>D.2</b>	Impuestos sobre la producción y las importaciones	
-3.998	<b>D.3</b>	-Subvenciones a la producción	
<b>38.056</b>	<b>B.2b</b>	<b>Excedente de explotación bruto</b>	
<b>15.007</b>	<b>B.2n</b>	<b>Excedente de explotación neto</b>	

**II.1.2. CUENTA DE LA ASIGNACIÓN DE LA RENTA PRIMARIA**

<b>Empleos</b>	<b>(Código)</b>	<b>Operaciones y otros flujos y saldos contables</b>	<b>Recursos</b>
	<b>B.2b</b>	Excedente de explotación bruto	38.056
6.146	<b>D.4</b>	Rentas de la propiedad	571
<b>32.482</b>	<b>B.5b</b>	<b>Saldo de rentas primarias bruto</b>	
<b>9.432</b>	<b>B.5n</b>	<b>Saldo de rentas primarias neto</b>	

**II.2. CUENTA DE DISTRIBUCIÓN SECUNDARIA DE LA RENTA**

<b>Empleos</b>	<b>(Código)</b>	<b>Operaciones y otros flujos y saldos contables</b>	<b>Recursos</b>
	<b>B.5b</b>	Saldo de rentas primarias bruto	32.482
1.740	<b>D.5</b>	Impuesto sobre la renta	
	<b>D.61</b>	Cotizaciones sociales imputadas	976
330	<b>D.62</b>	Prestaciones sociales distintas de las transferencias sociales en especie	
	<b>D.7</b>	Otras transferencias corrientes	
<b>31.387</b>	<b>B.6b</b>	<b>Renta disponible bruta</b>	
<b>8.337</b>	<b>B.6n</b>	<b>Renta disponible neta</b>	

#### II. 4.1. CUENTA DE UTILIZACIÓN DE LA RENTA DISPONIBLE

Empleos	(Código)	Operaciones y otros flujos y saldos contables	Recursos
	B.6b	Renta disponible bruta	31.387
	D.8	Ajuste por la variación de la participación neta de los hogares en las reservas de los fondos de pensiones	
31.387	B.8b	Ahorro bruto	
8.337	B.8n	Ahorro neto	

#### CUENTAS DE ACUMULACIÓN

##### III.1.1. CUENTA DE VARIACIONES DEL PN DEBIDAS AL AHORRO Y A LA TRANSFERENCIAS DE CAPITAL

Empleos	(Código)	Operaciones y otros flujos y saldos contables	Recursos
	B.8n	Ahorro neto	8.337
	D.9	Transferencias de capital, a cobrar	-91
	D.9	Transferencias de capital, a pagar	
8.246	B.10.1	Variaciones del patrimonio neto debidas al ahorro y a las transferencias de capital	

##### III.1.2. CUENTA DE ADQUISICIONES DE ACTIVOS NO FINANCIEROS

Empleos	(Código)	Operaciones y otros flujos y saldos contables	Recursos
	B.10.1	Variaciones del patrimonio neto debidas al ahorro y a las transferencias de capital	8.246
-3.690	P.51	Formación bruta de capital fijo	
-23.050	K.1	Consumo de capital fijo	
-33.304	P.52	Variación de existencias	
	K.2	Adquisiciones menos cesiones de activos no financieros no producidos	
68.290	B.9	Capacidad (+) necesidad (-) de financiación	

##### III.1. CUENTA DE CAPITAL

Empleos	(Código)	Operaciones y otros flujos y saldos contables	Recursos
	B.8b	Ahorro bruto	31.387
	D.9	Transferencias de capital, a cobrar	-91
	D.9	Transferencias de capital, a pagar	
-3.690	P.51	Formación bruta de capital	
-33.304	P.52	Variación de existencias	
	K.2	Adquisiciones menos cesiones de activos no financieros no producidos	
68.290	B.9	Capacidad (+) necesidad (-) de financiación	

Fuente: Agencia Estatal de Administración Tributaria (AEAT).

Excluye cooperativas de crédito y sociedades agrarias de transformación.

**EXTREMADURA**  
**CUENTAS SATÉLITE DE COOPERATIVAS NO FINANCIERAS**  
**AÑO 2022** (en miles de €)  
**SECTOR: CONSTRUCCIÓN**

**CUENTAS CORRIENTES**

**I. CUENTA DE PRODUCCIÓN**

<b>Empleos</b>	<b>(Código)</b>	<b>Operaciones y otros flujos y saldos contables</b>	<b>Recursos</b>
	<b>(P.1)</b>	<b>Producción</b>	<b>9.738</b>
	<b>(P.11)</b>	Producción de mercado	9.738
	<b>(P.12)</b>	Producción para uso final propio	0
6.081	<b>(P.2)</b>	Consumos intermedios	
<b>3.657</b>	<b>(B.1b)</b>	<b>Valor añadido bruto</b>	
115	<b>(K.1)</b>	Consumo de capital fijo	
<b>3.542</b>	<b>(B.1n)</b>	<b>Valor añadido neto</b>	

**II.1.1. CUENTA DE EXPLOTACIÓN**

<b>Empleos</b>	<b>(Código)</b>	<b>Operaciones y otros flujos y saldos contables</b>	<b>Recursos</b>
	<b>B.1b</b>	Valor añadido bruto	3.657
2.954	<b>D.1</b>	Remuneración de los asalariados	
2.525	<b>D.11</b>	Sueldos, salarios y asimilados	
429	<b>D.12</b>	Cotizaciones sociales a cargo de los empleadores	
40	<b>D.2</b>	Impuestos sobre la producción y las importaciones	
-62	<b>D.3</b>	-Subvenciones a la producción	
<b>725</b>	<b>B.2b</b>	<b>Excedente de explotación bruto</b>	
<b>610</b>	<b>B.2n</b>	<b>Excedente de explotación neto</b>	

**II.1.2. CUENTA DE LA ASIGNACIÓN DE LA RENTA PRIMARIA**

<b>Empleos</b>	<b>(Código)</b>	<b>Operaciones y otros flujos y saldos contables</b>	<b>Recursos</b>
	<b>B.2b</b>	Excedente de explotación bruto	725
29	<b>D.4</b>	Rentas de la propiedad	32
<b>729</b>	<b>B.5b</b>	<b>Saldo de rentas primarias bruto</b>	
<b>614</b>	<b>B.5n</b>	<b>Saldo de rentas primarias neto</b>	

**II.2. CUENTA DE DISTRIBUCIÓN SECUNDARIA DE LA RENTA**

<b>Empleos</b>	<b>(Código)</b>	<b>Operaciones y otros flujos y saldos contables</b>	<b>Recursos</b>
	<b>B.5b</b>	Saldo de rentas primarias bruto	729
61	<b>D.5</b>	Impuesto sobre la renta	
	<b>D.61</b>	Cotizaciones sociales imputadas	48
184	<b>D.62</b>	Prestaciones sociales distintas de las transferencias sociales en especie	
	<b>D.7</b>	Otras transferencias corrientes	
<b>533</b>	<b>B.6b</b>	<b>Renta disponible bruta</b>	
<b>417</b>	<b>B.6n</b>	<b>Renta disponible neta</b>	

#### II. 4.1. CUENTA DE UTILIZACIÓN DE LA RENTA DISPONIBLE

Empleos	(Código)	Operaciones y otros flujos y saldos contables	Recursos
	B.6b	Renta disponible bruta	533
	D.8	Ajuste por la variación de la participación neta de los hogares en las reservas de los fondos de pensiones	
533	B.8b	Ahorro bruto	
417	B.8n	Ahorro neto	

### CUENTAS DE ACUMULACIÓN

#### III.1.1. CUENTA DE VARIACIONES DEL PN DEBIDAS AL AHORRO Y A LA TRANSFERENCIAS DE CAPITAL

Empleos	(Código)	Operaciones y otros flujos y saldos contables	Recursos
	B.8n	Ahorro neto	417
	D.9	Transferencias de capital, a cobrar	-11
	D.9	Transferencias de capital, a pagar	
406	B.10.1	Variaciones del patrimonio neto debidas al ahorro y a las transferencias de capital	

#### III.1.2. CUENTA DE ADQUISICIONES DE ACTIVOS NO FINANCIEROS

Empleos	(Código)	Operaciones y otros flujos y saldos contables	Recursos
	B.10.1	Variaciones del patrimonio neto debidas al ahorro y a las transferencias de capital	406
228	P.51	Formación bruta de capital fijo	
-115	K.1	Consumo de capital fijo	
-266	P.52	Variación de existencias	
	K.2	Adquisiciones menos cesiones de activos no financieros no producidos	
559	B.9	Capacidad (+) necesidad (-) de financiación	

#### III.1. CUENTA DE CAPITAL

Empleos	(Código)	Operaciones y otros flujos y saldos contables	Recursos
	B.8b	Ahorro bruto	533
	D.9	Transferencias de capital, a cobrar	-11
	D.9	Transferencias de capital, a pagar	
228	P.51	Formación bruta de capital	
-266	P.52	Variación de existencias	
	K.2	Adquisiciones menos cesiones de activos no financieros no producidos	
559	B.9	Capacidad (+) necesidad (-) de financiación	

Fuente: Agencia Estatal de Administración Tributaria (AEAT).

Excluye cooperativas de crédito y sociedades agrarias de transformación.



**EXTREMADURA**  
**CUENTAS SATÉLITE DE COOPERATIVAS NO FINANCIERAS**  
**AÑO 2022** (en miles de €)  
**SECTOR: SERVICIOS**

**CUENTAS CORRIENTES**

**I. CUENTA DE PRODUCCIÓN**

<b>Empleos</b>	<b>(Código)</b>	<b>Operaciones y otros flujos y saldos contables</b>	<b>Recursos</b>
	<b>(P.1)</b>	<b>Producción</b>	<b>1.364.130</b>
	<b>(P.11)</b>	Producción de mercado	1.362.947
	<b>(P.12)</b>	Producción para uso final propio	1.183
1.259.218	<b>(P.2)</b>	Consumos intermedios	
<b>104.911</b>	<b>(B.1b)</b>	<b>Valor añadido bruto</b>	
13.842	<b>(K.1)</b>	Consumo de capital fijo	
<b>91.069</b>	<b>(B.1n)</b>	<b>Valor añadido neto</b>	

**II.1.1. CUENTA DE EXPLOTACIÓN**

<b>Empleos</b>	<b>(Código)</b>	<b>Operaciones y otros flujos y saldos contables</b>	<b>Recursos</b>
	<b>B.1b</b>	<b>Valor añadido bruto</b>	<b>104.911</b>
86.319	<b>D.1</b>	Remuneración de los asalariados	
68.674	<b>D.11</b>	Sueldos, salarios y asimilados	
17.646	<b>D.12</b>	Cotizaciones sociales a cargo de los empleadores	
1.007	<b>D.2</b>	Impuestos sobre la producción y las importaciones	
-28.197	<b>D.3</b>	-Subvenciones a la producción	
<b>45.782</b>	<b>B.2b</b>	<b>Excedente de explotación bruto</b>	
<b>31.940</b>	<b>B.2n</b>	<b>Excedente de explotación neto</b>	

**II.1.2. CUENTA DE LA ASIGNACIÓN DE LA RENTA PRIMARIA**

<b>Empleos</b>	<b>(Código)</b>	<b>Operaciones y otros flujos y saldos contables</b>	<b>Recursos</b>
	<b>B.2b</b>	<b>Excedente de explotación bruto</b>	<b>45.782</b>
4.293	<b>D.4</b>	Rentas de la propiedad	2.117
<b>43.606</b>	<b>B.5b</b>	<b>Saldo de rentas primarias bruto</b>	
<b>29.764</b>	<b>B.5n</b>	<b>Saldo de rentas primarias neto</b>	

**II.2. CUENTA DE DISTRIBUCIÓN SECUNDARIA DE LA RENTA**

<b>Empleos</b>	<b>(Código)</b>	<b>Operaciones y otros flujos y saldos contables</b>	<b>Recursos</b>
	<b>B.5b</b>	<b>Saldo de rentas primarias bruto</b>	<b>43.606</b>
675	<b>D.5</b>	Impuesto sobre la renta	
	<b>D.61</b>	Cotizaciones sociales imputadas	1.976
453	<b>D.62</b>	Prestaciones sociales distintas de las transferencias sociales en especie	
	<b>D.7</b>	Otras transferencias corrientes	
<b>44.454</b>	<b>B.6b</b>	<b>Renta disponible bruta</b>	
<b>30.612</b>	<b>B.6n</b>	<b>Renta disponible neta</b>	

#### II. 4.1. CUENTA DE UTILIZACIÓN DE LA RENTA DISPONIBLE

Empleos	(Código)	Operaciones y otros flujos y saldos contables	Recursos
	<i>B.6b</i>	Renta disponible bruta	44.454
	<i>D.8</i>	Ajuste por la variación de la participación neta de los hogares en las reservas de los fondos de pensiones	
<b>44.454</b>	<b><i>B.8b</i></b>	<b>Ahorro bruto</b>	
<b>30.612</b>	<b><i>B.8n</i></b>	<b>Ahorro neto</b>	

### CUENTAS DE ACUMULACIÓN

#### III.1.1. CUENTA DE VARIACIONES DEL PN DEBIDAS AL AHORRO Y A LA TRANSFERENCIAS DE CAPITAL

Empleos	(Código)	Operaciones y otros flujos y saldos contables	Recursos
	<i>B.8n</i>	Ahorro neto	30.612
	<i>D.9</i>	Transferencias de capital, a cobrar	-1.485
	<i>D.9</i>	Transferencias de capital, a pagar	
<b>29.127</b>	<b><i>B.10.1</i></b>	<b>Variaciones del patrimonio neto debidas al ahorro y a las transferencias de capital</b>	

#### III.1.2. CUENTA DE ADQUISICIONES DE ACTIVOS NO FINANCIEROS

Empleos	(Código)	Operaciones y otros flujos y saldos contables	Recursos
	<i>B.10.1</i>	Variaciones del patrimonio neto debidas al ahorro y a las transferencias de capital	29.127
16.339	<i>P.51</i>	Formación bruta de capital fijo	
-13.842	<i>K.1</i>	Consumo de capital fijo	
-8.303	<i>P.52</i>	Variación de existencias	
	<i>K.2</i>	Adquisiciones menos cesiones de activos no financieros no producidos	
<b>34.932</b>	<b><i>B.9</i></b>	<b>Capacidad (+) necesidad (-) de financiación</b>	

#### III.1. CUENTA DE CAPITAL

Empleos	(Código)	Operaciones y otros flujos y saldos contables	Recursos
	<i>B.8b</i>	Ahorro bruto	44.454
	<i>D.9</i>	Transferencias de capital, a cobrar	-1.485
	<i>D.9</i>	Transferencias de capital, a pagar	
16.339	<i>P.51</i>	Formación bruta de capital	
-8.303	<i>P.52</i>	Variación de existencias	
	<i>K.2</i>	Adquisiciones menos cesiones de activos no financieros no producidos	
<b>34.932</b>	<b><i>B.9</i></b>	<b>Capacidad (+) necesidad (-) de financiación</b>	

Fuente: Agencia Estatal de Administración Tributaria (AEAT).

Excluye cooperativas de crédito y sociedades agrarias de transformación.

# Capítulo 19

## Las cuentas satélite de las cooperativas

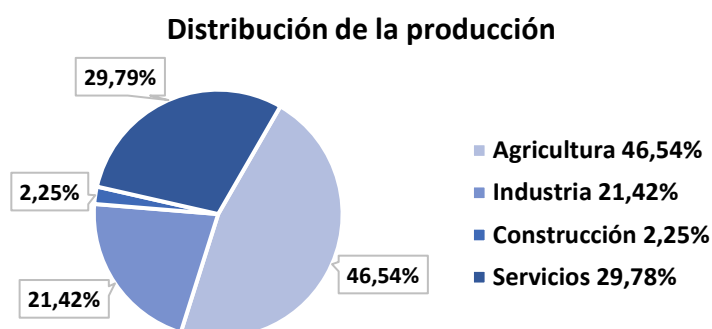
### en Galicia

año 2022

**1.252 cooperativas activas**  
**10.009 empleos directos**  
**2.892 millones € de producción**



En Galicia existen un total de 1.252 cooperativas activas en el año 2022 que emplean de forma directa a 10.009 trabajadores y trabajadoras, lo que supone el 0,91% del empleo total en la región. Las cooperativas gallegas generan una producción de 2.892 millones de euros con un Valor Añadido Bruto (VAB) de 302 millones de euros, lo que se traduce en una aportación del 0,42% al PIB en la región. El sector agrícola es el más destacado entre las cooperativas gallegas, generando una producción de 1.346 millones de euros, que representa el 46,54% sobre el total producido por las cooperativas en Galicia. Hay 1 cooperativa de crédito en la región, la cual genera 161 puestos de trabajo.



#### **Ratios económicos**

Tasa de valor añadido (TVA)	10,45
Tasa de gastos de personal (TGP)	73,69
Margen bruto de explotación (MBE)	4,15
Rentabilidad económica (REC)	1
Rentabilidad financiera (RF)	6,49

#### **Ratios financieros**

Ratio de tesorería (RT)	108,34
Ratio del fondo de maniobra (RFM)	10,21
Ratio de endeudamiento (REF)	256,68

**GALICIA**  
**CUENTAS SATÉLITE DE COOPERATIVAS NO FINANCIERAS**  
**AÑO 2022** (en miles de €)

**CUENTAS CORRIENTES**

**I. CUENTA DE PRODUCCIÓN**

<b>Empleos</b>	<b>(Código)</b>	<b>Operaciones y otros flujos y saldos contables</b>	<b>Recursos</b>
	<b>(P.1)</b>	<b>Producción</b>	<b>2.892.139</b>
	<b>(P.11)</b>	Producción de mercado	2.888.223
	<b>(P.12)</b>	Producción para uso final propio	3.916
2.589.763	<b>(P.2)</b>	Consumos intermedios	
<b>302.376</b>	<b>(B.1b)</b>	<b>Valor añadido bruto</b>	
43.183	<b>(K.1)</b>	Consumo de capital fijo	
<b>259.193</b>	<b>(B.1n)</b>	<b>Valor añadido neto</b>	

**II.1.1. CUENTA DE EXPLOTACIÓN**

<b>Empleos</b>	<b>(Código)</b>	<b>Operaciones y otros flujos y saldos contables</b>	<b>Recursos</b>
	<b>B.1b</b>	<b>Valor añadido bruto</b>	<b>302.376</b>
222.830	<b>D.1</b>	Remuneración de los asalariados	
178.245	<b>D.11</b>	Sueldos, salarios y asimilados	
44.585	<b>D.12</b>	Cotizaciones sociales a cargo de los empleadores	
3.259	<b>D.2</b>	Impuestos sobre la producción y las importaciones	
-40.661	<b>D.3</b>	-Subvenciones a la producción	
<b>116.948</b>	<b>B.2b</b>	<b>Excedente de explotación bruto</b>	
<b>73.766</b>	<b>B.2n</b>	<b>Excedente de explotación neto</b>	

**II.1.2. CUENTA DE LA ASIGNACIÓN DE LA RENTA PRIMARIA**

<b>Empleos</b>	<b>(Código)</b>	<b>Operaciones y otros flujos y saldos contables</b>	<b>Recursos</b>
	<b>B.2b</b>	<b>Excedente de explotación bruto</b>	<b>116.948</b>
15.504	<b>D.4</b>	Rentas de la propiedad	10.202
<b>111.646</b>	<b>B.5b</b>	<b>Saldo de rentas primarias bruto</b>	
<b>68.463</b>	<b>B.5n</b>	<b>Saldo de rentas primarias neto</b>	

**II.2. CUENTA DE DISTRIBUCIÓN SECUNDARIA DE LA RENTA**

<b>Empleos</b>	<b>(Código)</b>	<b>Operaciones y otros flujos y saldos contables</b>	<b>Recursos</b>
	<b>B.5b</b>	<b>Saldo de rentas primarias bruto</b>	<b>111.646</b>
6.470	<b>D.5</b>	Impuesto sobre la renta	
	<b>D.61</b>	Cotizaciones sociales imputadas	4.993
4.606	<b>D.62</b>	Prestaciones sociales distintas de las transferencias sociales en especie	
	<b>D.7</b>	Otras transferencias corrientes	
<b>105.563</b>	<b>B.6b</b>	<b>Renta disponible bruta</b>	
<b>62.381</b>	<b>B.6n</b>	<b>Renta disponible neta</b>	

#### II. 4.1. CUENTA DE UTILIZACIÓN DE LA RENTA DISPONIBLE

Empleos	(Código)	Operaciones y otros flujos y saldos contables	Recursos
	B.6b	Renta disponible bruta	105.563
	D.8	Ajuste por la variación de la participación neta de los hogares en las reservas de los fondos de pensiones	
105.563	B.8b	Ahorro bruto	
62.381	B.8n	Ahorro neto	

#### CUENTAS DE ACUMULACIÓN

##### III.1.1. CUENTA DE VARIACIONES DEL PN DEBIDAS AL AHORRO Y A LA TRANSFERENCIAS DE CAPITAL

Empleos	(Código)	Operaciones y otros flujos y saldos contables	Recursos
	B.8n	Ahorro neto	62.381
	D.9	Transferencias de capital, a cobrar	209
	D.9	Transferencias de capital, a pagar	
62.590	B.10.1	Variaciones del patrimonio neto debidas al ahorro y a las transferencias de capital	

##### III.1.2. CUENTA DE ADQUISICIONES DE ACTIVOS NO FINANCIEROS

Empleos	(Código)	Operaciones y otros flujos y saldos contables	Recursos
	B.10.1	Variaciones del patrimonio neto debidas al ahorro y a las transferencias de capital	62.590
4.272	P.51	Formación bruta de capital fijo	
-43.183	K.1	Consumo de capital fijo	
21.099	P.52	Variación de existencias	
	K.2	Adquisiciones menos cesiones de activos no financieros no producidos	
80.402	B.9	Capacidad (+) necesidad (-) de financiación	

##### III.1. CUENTA DE CAPITAL

Empleos	(Código)	Operaciones y otros flujos y saldos contables	Recursos
	B.8b	Ahorro bruto	105.563
	D.9	Transferencias de capital, a cobrar	209
	D.9	Transferencias de capital, a pagar	
4.272	P.51	Formación bruta de capital	
21.099	P.52	Variación de existencias	
	K.2	Adquisiciones menos cesiones de activos no financieros no producidos	
80.402	B.9	Capacidad (+) necesidad (-) de financiación	

Fuente: Agencia Estatal de Administración Tributaria (AEAT).

Excluye cooperativas de crédito y sociedades agrarias de transformación.

**GALICIA**  
**CUENTAS SATÉLITE DE COOPERATIVAS NO FINANCIERAS**  
**AÑO 2022** (en miles de €)  
**SECTOR: AGRICULTURA**

**CUENTAS CORRIENTES**

**I. CUENTA DE PRODUCCIÓN**

<b>Empleos</b>	<b>(Código)</b>	<b>Operaciones y otros flujos y saldos contables</b>	<b>Recursos</b>
	<b>(P.1)</b>	<b>Producción</b>	<b>1.346.025</b>
	<b>(P.11)</b>	Producción de mercado	1.343.480
	<b>(P.12)</b>	Producción para uso final propio	2.545
1.222.598	<b>(P.2)</b>	Consumos intermedios	
<b>123.427</b>	<b>(B.1b)</b>	<b>Valor añadido bruto</b>	
24.187	<b>(K.1)</b>	Consumo de capital fijo	
<b>99.240</b>	<b>(B.1n)</b>	<b>Valor añadido neto</b>	

**II.1.1. CUENTA DE EXPLOTACIÓN**

<b>Empleos</b>	<b>(Código)</b>	<b>Operaciones y otros flujos y saldos contables</b>	<b>Recursos</b>
	<b>B.1b</b>	<b>Valor añadido bruto</b>	<b>123.427</b>
76.826	<b>D.1</b>	Remuneración de los asalariados	
61.172	<b>D.11</b>	Sueldos, salarios y asimilados	
15.655	<b>D.12</b>	Cotizaciones sociales a cargo de los empleadores	
1.115	<b>D.2</b>	Impuestos sobre la producción y las importaciones	
-5.612	<b>D.3</b>	-Subvenciones a la producción	
<b>51.098</b>	<b>B.2b</b>	<b>Excedente de explotación bruto</b>	
<b>26.911</b>	<b>B.2n</b>	<b>Excedente de explotación neto</b>	

**II.1.2. CUENTA DE LA ASIGNACIÓN DE LA RENTA PRIMARIA**

<b>Empleos</b>	<b>(Código)</b>	<b>Operaciones y otros flujos y saldos contables</b>	<b>Recursos</b>
	<b>B.2b</b>	<b>Excedente de explotación bruto</b>	<b>51.098</b>
9.003	<b>D.4</b>	Rentas de la propiedad	5.764
<b>47.858</b>	<b>B.5b</b>	<b>Saldo de rentas primarias bruto</b>	
<b>23.671</b>	<b>B.5n</b>	<b>Saldo de rentas primarias neto</b>	

**II.2. CUENTA DE DISTRIBUCIÓN SECUNDARIA DE LA RENTA**

<b>Empleos</b>	<b>(Código)</b>	<b>Operaciones y otros flujos y saldos contables</b>	<b>Recursos</b>
	<b>B.5b</b>	<b>Saldo de rentas primarias bruto</b>	<b>47.858</b>
3.649	<b>D.5</b>	Impuesto sobre la renta	
	<b>D.61</b>	Cotizaciones sociales imputadas	1.753
3.079	<b>D.62</b>	Prestaciones sociales distintas de las transferencias sociales en especie	
	<b>D.7</b>	Otras transferencias corrientes	
<b>42.884</b>	<b>B.6b</b>	<b>Renta disponible bruta</b>	
<b>18.697</b>	<b>B.6n</b>	<b>Renta disponible neta</b>	

#### II. 4.1. CUENTA DE UTILIZACIÓN DE LA RENTA DISPONIBLE

Empleos	(Código)	Operaciones y otros flujos y saldos contables	Recursos
	B.6b	Renta disponible bruta	42.884
	D.8	Ajuste por la variación de la participación neta de los hogares en las reservas de los fondos de pensiones	
42.884	B.8b	Ahorro bruto	
18.697	B.8n	Ahorro neto	

### CUENTAS DE ACUMULACIÓN

#### III.1.1. CUENTA DE VARIACIONES DEL PN DEBIDAS AL AHORRO Y A LA TRANSFERENCIAS DE CAPITAL

Empleos	(Código)	Operaciones y otros flujos y saldos contables	Recursos
	B.8n	Ahorro neto	18.697
	D.9	Transferencias de capital, a cobrar	-1.872
	D.9	Transferencias de capital, a pagar	
16.825	B.10.1	Variaciones del patrimonio neto debidas al ahorro y a las transferencias de capital	

#### III.1.2. CUENTA DE ADQUISICIONES DE ACTIVOS NO FINANCIEROS

Empleos	(Código)	Operaciones y otros flujos y saldos contables	Recursos
	B.10.1	Variaciones del patrimonio neto debidas al ahorro y a las transferencias de capital	16.825
-766	P.51	Formación bruta de capital fijo	
-24.187	K.1	Consumo de capital fijo	
1.228	P.52	Variación de existencias	
	K.2	Adquisiciones menos cesiones de activos no financieros no producidos	
40.549	B.9	Capacidad (+) necesidad (-) de financiación	

#### III.1. CUENTA DE CAPITAL

Empleos	(Código)	Operaciones y otros flujos y saldos contables	Recursos
	B.8b	Ahorro bruto	42.884
	D.9	Transferencias de capital, a cobrar	-1.872
	D.9	Transferencias de capital, a pagar	
-766	P.51	Formación bruta de capital	
1.228	P.52	Variación de existencias	
	K.2	Adquisiciones menos cesiones de activos no financieros no producidos	
40.549	B.9	Capacidad (+) necesidad (-) de financiación	

Fuente: Agencia Estatal de Administración Tributaria (AEAT).

Excluye cooperativas de crédito y sociedades agrarias de transformación.

**GALICIA**  
**CUENTAS SATÉLITE DE COOPERATIVAS NO FINANCIERAS**  
**AÑO 2022** (en miles de €)  
**SECTOR: INDUSTRIA**

**CUENTAS CORRIENTES**

**I. CUENTA DE PRODUCCIÓN**

<b>Empleos</b>	<b>(Código)</b>	<b>Operaciones y otros flujos y saldos contables</b>	<b>Recursos</b>
	<b>(P.1)</b>	<b>Producción</b>	<b>619.561</b>
	<b>(P.11)</b>	Producción de mercado	618.974
	<b>(P.12)</b>	Producción para uso final propio	587
553.741	<b>(P.2)</b>	Consumos intermedios	
<b>65.820</b>	<b>(B.1b)</b>	<b>Valor añadido bruto</b>	
11.744	<b>(K.1)</b>	Consumo de capital fijo	
<b>54.076</b>	<b>(B.1n)</b>	<b>Valor añadido neto</b>	

**II.1.1. CUENTA DE EXPLOTACIÓN**

<b>Empleos</b>	<b>(Código)</b>	<b>Operaciones y otros flujos y saldos contables</b>	<b>Recursos</b>
	<b>B.1b</b>	Valor añadido bruto	65.820
46.371	<b>D.1</b>	Remuneración de los asalariados	
36.208	<b>D.11</b>	Sueldos, salarios y asimilados	
10.163	<b>D.12</b>	Cotizaciones sociales a cargo de los empleadores	
530	<b>D.2</b>	Impuestos sobre la producción y las importaciones	
-2.005	<b>D.3</b>	-Subvenciones a la producción	
<b>20.923</b>	<b>B.2b</b>	<b>Excedente de explotación bruto</b>	
<b>9.179</b>	<b>B.2n</b>	<b>Excedente de explotación neto</b>	

**II.1.2. CUENTA DE LA ASIGNACIÓN DE LA RENTA PRIMARIA**

<b>Empleos</b>	<b>(Código)</b>	<b>Operaciones y otros flujos y saldos contables</b>	<b>Recursos</b>
	<b>B.2b</b>	Excedente de explotación bruto	20.923
2.517	<b>D.4</b>	Rentas de la propiedad	771
<b>19.176</b>	<b>B.5b</b>	<b>Saldo de rentas primarias bruto</b>	
<b>7.433</b>	<b>B.5n</b>	<b>Saldo de rentas primarias neto</b>	

**II.2. CUENTA DE DISTRIBUCIÓN SECUNDARIA DE LA RENTA**

<b>Empleos</b>	<b>(Código)</b>	<b>Operaciones y otros flujos y saldos contables</b>	<b>Recursos</b>
	<b>B.5b</b>	Saldo de rentas primarias bruto	19.176
1.764	<b>D.5</b>	Impuesto sobre la renta	
	<b>D.61</b>	Cotizaciones sociales imputadas	1.138
466	<b>D.62</b>	Prestaciones sociales distintas de las transferencias sociales en especie	
	<b>D.7</b>	Otras transferencias corrientes	
<b>18.085</b>	<b>B.6b</b>	<b>Renta disponible bruta</b>	
<b>6.341</b>	<b>B.6n</b>	<b>Renta disponible neta</b>	



#### II. 4.1. CUENTA DE UTILIZACIÓN DE LA RENTA DISPONIBLE

Empleos	(Código)	Operaciones y otros flujos y saldos contables	Recursos
	<i>B.6b</i>	Renta disponible bruta	18.085
	<i>D.8</i>	Ajuste por la variación de la participación neta de los hogares en las reservas de los fondos de pensiones	
<b>18.085</b>	<b><i>B.8b</i></b>	<b>Ahorro bruto</b>	
<b>6.341</b>	<b><i>B.8n</i></b>	<b>Ahorro neto</b>	

### CUENTAS DE ACUMULACIÓN

#### III.1.1. CUENTA DE VARIACIONES DEL PN DEBIDAS AL AHORRO Y A LA TRANSFERENCIAS DE CAPITAL

Empleos	(Código)	Operaciones y otros flujos y saldos contables	Recursos
	<i>B.8n</i>	Ahorro neto	6.341
	<i>D.9</i>	Transferencias de capital, a cobrar	1.863
	<i>D.9</i>	Transferencias de capital, a pagar	
<b>8.205</b>	<b><i>B.10.1</i></b>	<b>Variaciones del patrimonio neto debidas al ahorro y a las transferencias de capital</b>	

#### III.1.2. CUENTA DE ADQUISICIONES DE ACTIVOS NO FINANCIEROS

Empleos	(Código)	Operaciones y otros flujos y saldos contables	Recursos
	<i>B.10.1</i>	Variaciones del patrimonio neto debidas al ahorro y a las transferencias de capital	8.205
3.071	<i>P.51</i>	Formación bruta de capital fijo	
-11.744	<i>K.1</i>	Consumo de capital fijo	
8.160	<i>P.52</i>	Variación de existencias	
	<i>K.2</i>	Adquisiciones menos cesiones de activos no financieros no producidos	
<b>8.717</b>	<b><i>B.9</i></b>	<b>Capacidad (+) necesidad (-) de financiación</b>	

#### III.1. CUENTA DE CAPITAL

Empleos	(Código)	Operaciones y otros flujos y saldos contables	Recursos
	<i>B.8b</i>	Ahorro bruto	18.085
	<i>D.9</i>	Transferencias de capital, a cobrar	1.863
	<i>D.9</i>	Transferencias de capital, a pagar	
3.071	<i>P.51</i>	Formación bruta de capital	
8.160	<i>P.52</i>	Variación de existencias	
	<i>K.2</i>	Adquisiciones menos cesiones de activos no financieros no producidos	
<b>8.717</b>	<b><i>B.9</i></b>	<b>Capacidad (+) necesidad (-) de financiación</b>	

Fuente: Agencia Estatal de Administración Tributaria (AEAT).

Excluye cooperativas de crédito y sociedades agrarias de transformación.

**GALICIA**  
**CUENTAS SATÉLITE DE COOPERATIVAS NO FINANCIERAS**  
**AÑO 2022** (en miles de €)  
**SECTOR: CONSTRUCCIÓN**

**CUENTAS CORRIENTES**

**I. CUENTA DE PRODUCCIÓN**

<b>Empleos</b>	<b>(Código)</b>	<b>Operaciones y otros flujos y saldos contables</b>	<b>Recursos</b>
	<b>(P.1)</b>	<b>Producción</b>	<b>65.107</b>
	<b>(P.11)</b>	Producción de mercado	64.409
	<b>(P.12)</b>	Producción para uso final propio	698
52.197	<b>(P.2)</b>	Consumos intermedios	
<b>12.911</b>	<b>(B.1b)</b>	<b>Valor añadido bruto</b>	
302	<b>(K.1)</b>	Consumo de capital fijo	
<b>12.608</b>	<b>(B.1n)</b>	<b>Valor añadido neto</b>	

**II.1.1. CUENTA DE EXPLOTACIÓN**

<b>Empleos</b>	<b>(Código)</b>	<b>Operaciones y otros flujos y saldos contables</b>	<b>Recursos</b>
	<b>B.1b</b>	Valor añadido bruto	12.911
8.265	<b>D.1</b>	Remuneración de los asalariados	
7.168	<b>D.11</b>	Sueldos, salarios y asimilados	
1.097	<b>D.12</b>	Cotizaciones sociales a cargo de los empleadores	
1.039	<b>D.2</b>	Impuestos sobre la producción y las importaciones	
-166	<b>D.3</b>	-Subvenciones a la producción	
<b>3.773</b>	<b>B.2b</b>	<b>Excedente de explotación bruto</b>	
<b>3.470</b>	<b>B.2n</b>	<b>Excedente de explotación neto</b>	

**II.1.2. CUENTA DE LA ASIGNACIÓN DE LA RENTA PRIMARIA**

<b>Empleos</b>	<b>(Código)</b>	<b>Operaciones y otros flujos y saldos contables</b>	<b>Recursos</b>
	<b>B.2b</b>	Excedente de explotación bruto	3.773
1.064	<b>D.4</b>	Rentas de la propiedad	52
<b>2.761</b>	<b>B.5b</b>	<b>Saldo de rentas primarias bruto</b>	
<b>2.458</b>	<b>B.5n</b>	<b>Saldo de rentas primarias neto</b>	

**II.2. CUENTA DE DISTRIBUCIÓN SECUNDARIA DE LA RENTA**

<b>Empleos</b>	<b>(Código)</b>	<b>Operaciones y otros flujos y saldos contables</b>	<b>Recursos</b>
	<b>B.5b</b>	Saldo de rentas primarias bruto	2.761
147	<b>D.5</b>	Impuesto sobre la renta	
	<b>D.61</b>	Cotizaciones sociales imputadas	123
34	<b>D.62</b>	Prestaciones sociales distintas de las transferencias sociales en especie	
	<b>D.7</b>	Otras transferencias corrientes	
<b>2.702</b>	<b>B.6b</b>	<b>Renta disponible bruta</b>	
<b>2.400</b>	<b>B.6n</b>	<b>Renta disponible neta</b>	

#### II. 4.1. CUENTA DE UTILIZACIÓN DE LA RENTA DISPONIBLE

Empleos	(Código)	Operaciones y otros flujos y saldos contables	Recursos
	B.6b	Renta disponible bruta	2.702
	D.8	Ajuste por la variación de la participación neta de los hogares en las reservas de los fondos de pensiones	
2.702	B.8b	Ahorro bruto	
2.400	B.8n	Ahorro neto	

### CUENTAS DE ACUMULACIÓN

#### III.1.1. CUENTA DE VARIACIONES DEL PN DEBIDAS AL AHORRO Y A LA TRANSFERENCIAS DE CAPITAL

Empleos	(Código)	Operaciones y otros flujos y saldos contables	Recursos
	B.8n	Ahorro neto	2.400
	D.9	Transferencias de capital, a cobrar	-68
	D.9	Transferencias de capital, a pagar	
2.332	B.10.1	Variaciones del patrimonio neto debidas al ahorro y a las transferencias de capital	

#### III.1.2. CUENTA DE ADQUISICIONES DE ACTIVOS NO FINANCIEROS

Empleos	(Código)	Operaciones y otros flujos y saldos contables	Recursos
	B.10.1	Variaciones del patrimonio neto debidas al ahorro y a las transferencias de capital	2.332
-62	P.51	Formación bruta de capital fijo	
-302	K.1	Consumo de capital fijo	
7.486	P.52	Variación de existencias	
	K.2	Adquisiciones menos cesiones de activos no financieros no producidos	
-4.790	B.9	Capacidad (+) necesidad (-) de financiación	

#### III.1. CUENTA DE CAPITAL

Empleos	(Código)	Operaciones y otros flujos y saldos contables	Recursos
	B.8b	Ahorro bruto	2.702
	D.9	Transferencias de capital, a cobrar	-68
	D.9	Transferencias de capital, a pagar	
-62	P.51	Formación bruta de capital	
7.486	P.52	Variación de existencias	
	K.2	Adquisiciones menos cesiones de activos no financieros no producidos	
-4.790	B.9	Capacidad (+) necesidad (-) de financiación	

Fuente: Agencia Estatal de Administración Tributaria (AEAT).

Excluye cooperativas de crédito y sociedades agrarias de transformación.

**GALICIA**  
**CUENTAS SATÉLITE DE COOPERATIVAS NO FINANCIERAS**  
**AÑO 2022** (en miles de €)  
**SECTOR: SERVICIOS**

**CUENTAS CORRIENTES**

**I. CUENTA DE PRODUCCIÓN**

<b>Empleos</b>	<b>(Código)</b>	<b>Operaciones y otros flujos y saldos contables</b>	<b>Recursos</b>
	<b>(P.1)</b>	<b>Producción</b>	<b>861.446</b>
	<b>(P.11)</b>	Producción de mercado	861.359
	<b>(P.12)</b>	Producción para uso final propio	87
761.227	<b>(P.2)</b>	Consumos intermedios	
<b>100.219</b>	<b>(B.1b)</b>	<b>Valor añadido bruto</b>	
6.950	<b>(K.1)</b>	Consumo de capital fijo	
<b>93.269</b>	<b>(B.1n)</b>	<b>Valor añadido neto</b>	

**II.1.1. CUENTA DE EXPLOTACIÓN**

<b>Empleos</b>	<b>(Código)</b>	<b>Operaciones y otros flujos y saldos contables</b>	<b>Recursos</b>
	<b>B.1b</b>	<b>Valor añadido bruto</b>	<b>100.219</b>
91.367	<b>D.1</b>	Remuneración de los asalariados	
73.697	<b>D.11</b>	Sueldos, salarios y asimilados	
17.670	<b>D.12</b>	Cotizaciones sociales a cargo de los empleadores	
574	<b>D.2</b>	Impuestos sobre la producción y las importaciones	
-32.878	<b>D.3</b>	-Subvenciones a la producción	
<b>41.155</b>	<b>B.2b</b>	<b>Excedente de explotación bruto</b>	
<b>34.206</b>	<b>B.2n</b>	<b>Excedente de explotación neto</b>	

**II.1.2. CUENTA DE LA ASIGNACIÓN DE LA RENTA PRIMARIA**

<b>Empleos</b>	<b>(Código)</b>	<b>Operaciones y otros flujos y saldos contables</b>	<b>Recursos</b>
	<b>B.2b</b>	<b>Excedente de explotación bruto</b>	<b>41.155</b>
2.921	<b>D.4</b>	Rentas de la propiedad	3.616
<b>41.851</b>	<b>B.5b</b>	<b>Saldo de rentas primarias bruto</b>	
<b>34.901</b>	<b>B.5n</b>	<b>Saldo de rentas primarias neto</b>	

**II.2. CUENTA DE DISTRIBUCIÓN SECUNDARIA DE LA RENTA**

<b>Empleos</b>	<b>(Código)</b>	<b>Operaciones y otros flujos y saldos contables</b>	<b>Recursos</b>
	<b>B.5b</b>	<b>Saldo de rentas primarias bruto</b>	<b>41.851</b>
910	<b>D.5</b>	Impuesto sobre la renta	
	<b>D.61</b>	Cotizaciones sociales imputadas	1.979
1.028	<b>D.62</b>	Prestaciones sociales distintas de las transferencias sociales en especie	
	<b>D.7</b>	Otras transferencias corrientes	
<b>41.892</b>	<b>B.6b</b>	<b>Renta disponible bruta</b>	
<b>34.942</b>	<b>B.6n</b>	<b>Renta disponible neta</b>	

#### II. 4.1. CUENTA DE UTILIZACIÓN DE LA RENTA DISPONIBLE

Empleos	(Código)	Operaciones y otros flujos y saldos contables	Recursos
	B.6b	Renta disponible bruta	41.892
	D.8	Ajuste por la variación de la participación neta de los hogares en las reservas de los fondos de pensiones	
41.892	B.8b	Ahorro bruto	
34.942	B.8n	Ahorro neto	

### CUENTAS DE ACUMULACIÓN

#### III.1.1. CUENTA DE VARIACIONES DEL PN DEBIDAS AL AHORRO Y A LA TRANSFERENCIAS DE CAPITAL

Empleos	(Código)	Operaciones y otros flujos y saldos contables	Recursos
	B.8n	Ahorro neto	34.942
	D.9	Transferencias de capital, a cobrar	286
	D.9	Transferencias de capital, a pagar	
35.228	B.10.1	Variaciones del patrimonio neto debidas al ahorro y a las transferencias de capital	

#### III.1.2. CUENTA DE ADQUISICIONES DE ACTIVOS NO FINANCIEROS

Empleos	(Código)	Operaciones y otros flujos y saldos contables	Recursos
	B.10.1	Variaciones del patrimonio neto debidas al ahorro y a las transferencias de capital	35.228
2.028	P.51	Formación bruta de capital fijo	
-6.950	K.1	Consumo de capital fijo	
4.225	P.52	Variación de existencias	
	K.2	Adquisiciones menos cesiones de activos no financieros no producidos	
35.925	B.9	Capacidad (+) necesidad (-) de financiación	

#### III.1. CUENTA DE CAPITAL

Empleos	(Código)	Operaciones y otros flujos y saldos contables	Recursos
	B.8b	Ahorro bruto	41.892
	D.9	Transferencias de capital, a cobrar	286
	D.9	Transferencias de capital, a pagar	
2.028	P.51	Formación bruta de capital	
4.225	P.52	Variación de existencias	
	K.2	Adquisiciones menos cesiones de activos no financieros no producidos	
35.925	B.9	Capacidad (+) necesidad (-) de financiación	

Fuente: Agencia Estatal de Administración Tributaria (AEAT).

Excluye cooperativas de crédito y sociedades agrarias de transformación.

## Capítulo 20

### Las cuentas satélite de las cooperativas en la Comunidad de Madrid

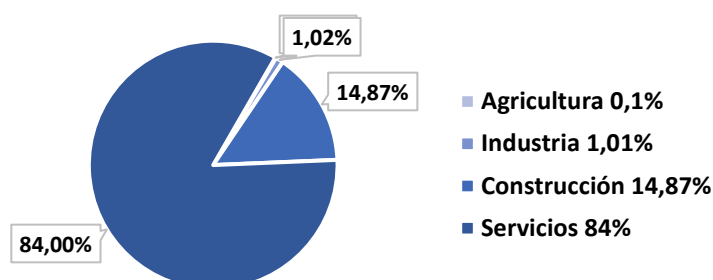
año 2022

**1.429 cooperativas activas**  
**21.022 empleos directos**  
**6.018 millones € de producción**



En la Comunidad de Madrid existen un total de 1.429 cooperativas activas en el año 2022 que emplean de forma directa a 21.022 trabajadores y trabajadoras, lo que supone el 0,66% del empleo total en la región. Las cooperativas madrileñas generan una producción de 6.018 millones de euros con un Valor Añadido Bruto (VAB) de 542 millones de euros, lo que se traduce en una aportación del 0,20% al PIB en la región. El sector servicios es el más destacado entre las cooperativas madrileñas, generando una producción de 5.054 millones de euros, que representa el 84,00% sobre el total producido por las cooperativas en la Comunidad de Madrid. Por último, no existen cooperativas de crédito con sede social en la región.

#### Distribución de la producción



#### Ratios económicos

Tasa de valor añadido (TVA)	9,01
Tasa de gastos de personal (TGP)	82,32
Margen bruto de explotación (MBE)	5,34
Rentabilidad económica (REC)	n/d
Rentabilidad financiera (RF)	6,71

#### Ratios financieros

Ratio de tesorería (RT)	119,71
Ratio del fondo de maniobra (RFM)	35,44
Ratio de endeudamiento (REF)	n/d

**MADRID**  
**CUENTAS SATÉLITE DE COOPERATIVAS NO FINANCIERAS**  
**AÑO 2022** (en miles de €)

**CUENTAS CORRIENTES**

**I. CUENTA DE PRODUCCIÓN**

<b>Empleos</b>	<b>(Código)</b>	<b>Operaciones y otros flujos y saldos contables</b>	<b>Recursos</b>
	<b>(P.1)</b>	<b>Producción</b>	<b>6.017.693</b>
	<b>(P.11)</b>	Producción de mercado	6.016.248
	<b>(P.12)</b>	Producción para uso final propio	1.445
5.475.424	<b>(P.2)</b>	Consumos intermedios	
<b>542.269</b>	<b>(B.1b)</b>	<b>Valor añadido bruto</b>	
35.069	<b>(K.1)</b>	Consumo de capital fijo	
<b>507.200</b>	<b>(B.1n)</b>	<b>Valor añadido neto</b>	

**II.1.1. CUENTA DE EXPLOTACIÓN**

<b>Empleos</b>	<b>(Código)</b>	<b>Operaciones y otros flujos y saldos contables</b>	<b>Recursos</b>
	<b>B.1b</b>	<b>Valor añadido bruto</b>	<b>542.269</b>
446.448	<b>D.1</b>	Remuneración de los asalariados	
369.591	<b>D.11</b>	Sueldos, salarios y asimilados	
76.857	<b>D.12</b>	Cotizaciones sociales a cargo de los empleadores	
11.159	<b>D.2</b>	Impuestos sobre la producción y las importaciones	
-209.597	<b>D.3</b>	-Subvenciones a la producción	
<b>294.259</b>	<b>B.2b</b>	<b>Excedente de explotación bruto</b>	
<b>259.190</b>	<b>B.2n</b>	<b>Excedente de explotación neto</b>	

**II.1.2. CUENTA DE LA ASIGNACIÓN DE LA RENTA PRIMARIA**

<b>Empleos</b>	<b>(Código)</b>	<b>Operaciones y otros flujos y saldos contables</b>	<b>Recursos</b>
	<b>B.2b</b>	<b>Excedente de explotación bruto</b>	<b>294.259</b>
43.895	<b>D.4</b>	Rentas de la propiedad	9.170
<b>259.534</b>	<b>B.5b</b>	<b>Saldo de rentas primarias bruto</b>	
<b>224.465</b>	<b>B.5n</b>	<b>Saldo de rentas primarias neto</b>	

**II.2. CUENTA DE DISTRIBUCIÓN SECUNDARIA DE LA RENTA**

<b>Empleos</b>	<b>(Código)</b>	<b>Operaciones y otros flujos y saldos contables</b>	<b>Recursos</b>
	<b>B.5b</b>	<b>Saldo de rentas primarias bruto</b>	<b>259.534</b>
4.792	<b>D.5</b>	Impuesto sobre la renta	
	<b>D.61</b>	Cotizaciones sociales imputadas	8.608
19.592	<b>D.62</b>	Prestaciones sociales distintas de las transferencias sociales en especie	
	<b>D.7</b>	Otras transferencias corrientes	
<b>243.758</b>	<b>B.6b</b>	<b>Renta disponible bruta</b>	
<b>208.689</b>	<b>B.6n</b>	<b>Renta disponible neta</b>	

#### II. 4.1. CUENTA DE UTILIZACIÓN DE LA RENTA DISPONIBLE

Empleos	(Código)	Operaciones y otros flujos y saldos contables	Recursos
	B.6b	Renta disponible bruta	243.758
	D.8	Ajuste por la variación de la participación neta de los hogares en las reservas de los fondos de pensiones	
243.758	B.8b	Ahorro bruto	
208.689	B.8n	Ahorro neto	

### CUENTAS DE ACUMULACIÓN

#### III.1.1. CUENTA DE VARIACIONES DEL PN DEBIDAS AL AHORRO Y A LA TRANSFERENCIAS DE CAPITAL

Empleos	(Código)	Operaciones y otros flujos y saldos contables	Recursos
	B.8n	Ahorro neto	208.689
	D.9	Transferencias de capital, a cobrar	-151
	D.9	Transferencias de capital, a pagar	
208.537	B.10.1	Variaciones del patrimonio neto debidas al ahorro y a las transferencias de capital	

#### III.1.2. CUENTA DE ADQUISICIONES DE ACTIVOS NO FINANCIEROS

Empleos	(Código)	Operaciones y otros flujos y saldos contables	Recursos
	B.10.1	Variaciones del patrimonio neto debidas al ahorro y a las transferencias de capital	208.537
14.592	P.51	Formación bruta de capital fijo	
-35.069	K.1	Consumo de capital fijo	
-45.804	P.52	Variación de existencias	
	K.2	Adquisiciones menos cesiones de activos no financieros no producidos	
274.818	B.9	Capacidad (+) necesidad (-) de financiación	

#### III.1. CUENTA DE CAPITAL

Empleos	(Código)	Operaciones y otros flujos y saldos contables	Recursos
	B.8b	Ahorro bruto	243.758
	D.9	Transferencias de capital, a cobrar	-151
	D.9	Transferencias de capital, a pagar	
14.592	P.51	Formación bruta de capital	
-45.804	P.52	Variación de existencias	
	K.2	Adquisiciones menos cesiones de activos no financieros no producidos	
274.818	B.9	Capacidad (+) necesidad (-) de financiación	

Fuente: Agencia Estatal de Administración Tributaria (AEAT).

Excluye cooperativas de crédito y sociedades agrarias de transformación.



**MADRID**  
**CUENTAS SATÉLITE DE COOPERATIVAS NO FINANCIERAS**  
**AÑO 2022** (en miles de €)  
**SECTOR: AGRICULTURA**

**CUENTAS CORRIENTES**

**I. CUENTA DE PRODUCCIÓN**

<b>Empleos</b>	<b>(Código)</b>	<b>Operaciones y otros flujos y saldos contables</b>	<b>Recursos</b>
	<b>(P.1)</b>	<b>Producción</b>	<b>6.435</b>
	<b>(P.11)</b>	Producción de mercado	6.409
	<b>(P.12)</b>	Producción para uso final propio	26
5.023	<b>(P.2)</b>	Consumos intermedios	
<b>1.412</b>	<b>(B.1b)</b>	<b>Valor añadido bruto</b>	
245	<b>(K.1)</b>	Consumo de capital fijo	
<b>1.168</b>	<b>(B.1n)</b>	<b>Valor añadido neto</b>	

**II.1.1. CUENTA DE EXPLOTACIÓN**

<b>Empleos</b>	<b>(Código)</b>	<b>Operaciones y otros flujos y saldos contables</b>	<b>Recursos</b>
	<b>B.1b</b>	Valor añadido bruto	1.412
1.141	<b>D.1</b>	Remuneración de los asalariados	
890	<b>D.11</b>	Sueldos, salarios y asimilados	
252	<b>D.12</b>	Cotizaciones sociales a cargo de los empleadores	
48	<b>D.2</b>	Impuestos sobre la producción y las importaciones	
-655	<b>D.3</b>	-Subvenciones a la producción	
<b>877</b>	<b>B.2b</b>	<b>Excedente de explotación bruto</b>	
<b>633</b>	<b>B.2n</b>	<b>Excedente de explotación neto</b>	

**II.1.2. CUENTA DE LA ASIGNACIÓN DE LA RENTA PRIMARIA**

<b>Empleos</b>	<b>(Código)</b>	<b>Operaciones y otros flujos y saldos contables</b>	<b>Recursos</b>
	<b>B.2b</b>	Excedente de explotación bruto	877
15	<b>D.4</b>	Rentas de la propiedad	1
<b>863</b>	<b>B.5b</b>	<b>Saldo de rentas primarias bruto</b>	
<b>618</b>	<b>B.5n</b>	<b>Saldo de rentas primarias neto</b>	

**II.2. CUENTA DE DISTRIBUCIÓN SECUNDARIA DE LA RENTA**

<b>Empleos</b>	<b>(Código)</b>	<b>Operaciones y otros flujos y saldos contables</b>	<b>Recursos</b>
	<b>B.5b</b>	Saldo de rentas primarias bruto	863
23	<b>D.5</b>	Impuesto sobre la renta	
	<b>D.61</b>	Cotizaciones sociales imputadas	28
20	<b>D.62</b>	Prestaciones sociales distintas de las transferencias sociales en especie	
	<b>D.7</b>	Otras transferencias corrientes	
<b>848</b>	<b>B.6b</b>	<b>Renta disponible bruta</b>	
<b>603</b>	<b>B.6n</b>	<b>Renta disponible neta</b>	

#### II. 4.1. CUENTA DE UTILIZACIÓN DE LA RENTA DISPONIBLE

Empleos	(Código)	Operaciones y otros flujos y saldos contables	Recursos
	B.6b	Renta disponible bruta	848
	D.8	Ajuste por la variación de la participación neta de los hogares en las reservas de los fondos de pensiones	
848	B.8b	Ahorro bruto	
603	B.8n	Ahorro neto	

### CUENTAS DE ACUMULACIÓN

#### III.1.1. CUENTA DE VARIACIONES DEL PN DEBIDAS AL AHORRO Y A LA TRANSFERENCIAS DE CAPITAL

Empleos	(Código)	Operaciones y otros flujos y saldos contables	Recursos
	B.8n	Ahorro neto	603
	D.9	Transferencias de capital, a cobrar	-122
	D.9	Transferencias de capital, a pagar	
481	B.10.1	Variaciones del patrimonio neto debidas al ahorro y a las transferencias de capital	

#### III.1.2. CUENTA DE ADQUISICIONES DE ACTIVOS NO FINANCIEROS

Empleos	(Código)	Operaciones y otros flujos y saldos contables	Recursos
	B.10.1	Variaciones del patrimonio neto debidas al ahorro y a las transferencias de capital	481
-726	P.51	Formación bruta de capital fijo	
-245	K.1	Consumo de capital fijo	
-74	P.52	Variación de existencias	
	K.2	Adquisiciones menos cesiones de activos no financieros no producidos	
1.525	B.9	Capacidad (+) necesidad (-) de financiación	

#### III.1. CUENTA DE CAPITAL

Empleos	(Código)	Operaciones y otros flujos y saldos contables	Recursos
	B.8b	Ahorro bruto	848
	D.9	Transferencias de capital, a cobrar	-122
	D.9	Transferencias de capital, a pagar	
-726	P.51	Formación bruta de capital	
-74	P.52	Variación de existencias	
	K.2	Adquisiciones menos cesiones de activos no financieros no producidos	
1.525	B.9	Capacidad (+) necesidad (-) de financiación	

Fuente: Agencia Estatal de Administración Tributaria (AEAT).

Excluye cooperativas de crédito y sociedades agrarias de transformación.

**MADRID**  
**CUENTAS SATÉLITE DE COOPERATIVAS NO FINANCIERAS**  
**AÑO 2022** (en miles de €)  
**SECTOR: INDUSTRIA**

**CUENTAS CORRIENTES**

**I. CUENTA DE PRODUCCIÓN**

<b>Empleos</b>	<b>(Código)</b>	<b>Operaciones y otros flujos y saldos contables</b>	<b>Recursos</b>
	<b>(P.1)</b>	<b>Producción</b>	<b>61.220</b>
	<b>(P.11)</b>	Producción de mercado	61.220
	<b>(P.12)</b>	Producción para uso final propio	0
42.969	<b>(P.2)</b>	Consumos intermedios	
<b>18.250</b>	<b>(B.1b)</b>	<b>Valor añadido bruto</b>	
1.278	<b>(K.1)</b>	Consumo de capital fijo	
<b>16.972</b>	<b>(B.1n)</b>	<b>Valor añadido neto</b>	

**II.1.1. CUENTA DE EXPLOTACIÓN**

<b>Empleos</b>	<b>(Código)</b>	<b>Operaciones y otros flujos y saldos contables</b>	<b>Recursos</b>
	<b>B.1b</b>	Valor añadido bruto	18.250
15.213	<b>D.1</b>	Remuneración de los asalariados	
13.112	<b>D.11</b>	Sueldos, salarios y asimilados	
2.101	<b>D.12</b>	Cotizaciones sociales a cargo de los empleadores	
166	<b>D.2</b>	Impuestos sobre la producción y las importaciones	
-2.269	<b>D.3</b>	-Subvenciones a la producción	
<b>5.141</b>	<b>B.2b</b>	<b>Excedente de explotación bruto</b>	
<b>3.862</b>	<b>B.2n</b>	<b>Excedente de explotación neto</b>	

**II.1.2. CUENTA DE LA ASIGNACIÓN DE LA RENTA PRIMARIA**

<b>Empleos</b>	<b>(Código)</b>	<b>Operaciones y otros flujos y saldos contables</b>	<b>Recursos</b>
	<b>B.2b</b>	Excedente de explotación bruto	5.141
416	<b>D.4</b>	Rentas de la propiedad	427
<b>5.151</b>	<b>B.5b</b>	<b>Saldo de rentas primarias bruto</b>	
<b>3.873</b>	<b>B.5n</b>	<b>Saldo de rentas primarias neto</b>	

**II.2. CUENTA DE DISTRIBUCIÓN SECUNDARIA DE LA RENTA**

<b>Empleos</b>	<b>(Código)</b>	<b>Operaciones y otros flujos y saldos contables</b>	<b>Recursos</b>
	<b>B.5b</b>	Saldo de rentas primarias bruto	5.151
420	<b>D.5</b>	Impuesto sobre la renta	
	<b>D.61</b>	Cotizaciones sociales imputadas	235
242	<b>D.62</b>	Prestaciones sociales distintas de las transferencias sociales en especie	
	<b>D.7</b>	Otras transferencias corrientes	
<b>4.724</b>	<b>B.6b</b>	<b>Renta disponible bruta</b>	
<b>3.445</b>	<b>B.6n</b>	<b>Renta disponible neta</b>	

#### II. 4.1. CUENTA DE UTILIZACIÓN DE LA RENTA DISPONIBLE

Empleos	(Código)	Operaciones y otros flujos y saldos contables	Recursos
	<i>B.6b</i>	Renta disponible bruta	4.724
	<i>D.8</i>	Ajuste por la variación de la participación neta de los hogares en las reservas de los fondos de pensiones	
<b>4.724</b>	<b><i>B.8b</i></b>	<b>Ahorro bruto</b>	
<b>3.445</b>	<b><i>B.8n</i></b>	<b>Ahorro neto</b>	

### CUENTAS DE ACUMULACIÓN

#### III.1.1. CUENTA DE VARIACIONES DEL PN DEBIDAS AL AHORRO Y A LA TRANSFERENCIAS DE CAPITAL

Empleos	(Código)	Operaciones y otros flujos y saldos contables	Recursos
	<i>B.8n</i>	Ahorro neto	3.445
	<i>D.9</i>	Transferencias de capital, a cobrar	549
	<i>D.9</i>	Transferencias de capital, a pagar	
<b>3.994</b>	<b><i>B.10.1</i></b>	<b>Variaciones del patrimonio neto debidas al ahorro y a las transferencias de capital</b>	

#### III.1.2. CUENTA DE ADQUISICIONES DE ACTIVOS NO FINANCIEROS

Empleos	(Código)	Operaciones y otros flujos y saldos contables	Recursos
	<i>B.10.1</i>	Variaciones del patrimonio neto debidas al ahorro y a las transferencias de capital	3.994
2.419	<i>P.51</i>	Formación bruta de capital fijo	
-1.278	<i>K.1</i>	Consumo de capital fijo	
-946	<i>P.52</i>	Variación de existencias	
	<i>K.2</i>	Adquisiciones menos cesiones de activos no financieros no producidos	
<b>3.800</b>	<b><i>B.9</i></b>	<b>Capacidad (+) necesidad (-) de financiación</b>	

#### III.1. CUENTA DE CAPITAL

Empleos	(Código)	Operaciones y otros flujos y saldos contables	Recursos
	<i>B.8b</i>	Ahorro bruto	4.724
	<i>D.9</i>	Transferencias de capital, a cobrar	549
	<i>D.9</i>	Transferencias de capital, a pagar	
2.419	<i>P.51</i>	Formación bruta de capital	
-946	<i>P.52</i>	Variación de existencias	
	<i>K.2</i>	Adquisiciones menos cesiones de activos no financieros no producidos	
<b>3.800</b>	<b><i>B.9</i></b>	<b>Capacidad (+) necesidad (-) de financiación</b>	

Fuente: Agencia Estatal de Administración Tributaria (AEAT).

Excluye cooperativas de crédito y sociedades agrarias de transformación.

**MADRID**  
**CUENTAS SATÉLITE DE COOPERATIVAS NO FINANCIERAS**  
**AÑO 2022** (en miles de €)  
**SECTOR: CONSTRUCCIÓN**

**CUENTAS CORRIENTES**

**I. CUENTA DE PRODUCCIÓN**

<b>Empleos</b>	<b>(Código)</b>	<b>Operaciones y otros flujos y saldos contables</b>	<b>Recursos</b>
	<b>(P.1)</b>	<b>Producción</b>	<b>895.045</b>
	<b>(P.11)</b>	Producción de mercado	894.328
	<b>(P.12)</b>	Producción para uso final propio	717
881.716	<b>(P.2)</b>	Consumos intermedios	
<b>13.329</b>	<b>(B.1b)</b>	<b>Valor añadido bruto</b>	
2.087	<b>(K.1)</b>	Consumo de capital fijo	
<b>11.242</b>	<b>(B.1n)</b>	<b>Valor añadido neto</b>	

**II.1.1. CUENTA DE EXPLOTACIÓN**

<b>Empleos</b>	<b>(Código)</b>	<b>Operaciones y otros flujos y saldos contables</b>	<b>Recursos</b>
	<b>B.1b</b>	Valor añadido bruto	13.329
9.304	<b>D.1</b>	Remuneración de los asalariados	
8.048	<b>D.11</b>	Sueldos, salarios y asimilados	
1.255	<b>D.12</b>	Cotizaciones sociales a cargo de los empleadores	
7.712	<b>D.2</b>	Impuestos sobre la producción y las importaciones	
-38	<b>D.3</b>	-Subvenciones a la producción	
<b>-3.650</b>	<b>B.2b</b>	<b>Excedente de explotación bruto</b>	
<b>-5.736</b>	<b>B.2n</b>	<b>Excedente de explotación neto</b>	

**II.1.2. CUENTA DE LA ASIGNACIÓN DE LA RENTA PRIMARIA**

<b>Empleos</b>	<b>(Código)</b>	<b>Operaciones y otros flujos y saldos contables</b>	<b>Recursos</b>
	<b>B.2b</b>	Excedente de explotación bruto	-3.650
22.382	<b>D.4</b>	Rentas de la propiedad	1.252
<b>-24.780</b>	<b>B.5b</b>	<b>Saldo de rentas primarias bruto</b>	
<b>-26.867</b>	<b>B.5n</b>	<b>Saldo de rentas primarias neto</b>	

**II.2. CUENTA DE DISTRIBUCIÓN SECUNDARIA DE LA RENTA**

<b>Empleos</b>	<b>(Código)</b>	<b>Operaciones y otros flujos y saldos contables</b>	<b>Recursos</b>
	<b>B.5b</b>	Saldo de rentas primarias bruto	-24.780
698	<b>D.5</b>	Impuesto sobre la renta	
	<b>D.61</b>	Cotizaciones sociales imputadas	141
74	<b>D.62</b>	Prestaciones sociales distintas de las transferencias sociales en especie	
	<b>D.7</b>	Otras transferencias corrientes	
<b>-25.411</b>	<b>B.6b</b>	<b>Renta disponible bruta</b>	
<b>-27.498</b>	<b>B.6n</b>	<b>Renta disponible neta</b>	

#### II. 4.1. CUENTA DE UTILIZACIÓN DE LA RENTA DISPONIBLE

Empleos	(Código)	Operaciones y otros flujos y saldos contables	Recursos
	<i>B.6b</i>	Renta disponible bruta	-25.411
	<i>D.8</i>	Ajuste por la variación de la participación neta de los hogares en las reservas de los fondos de pensiones	
<b>-25.411</b>	<b><i>B.8b</i></b>	<b>Ahorro bruto</b>	
<b>-27.498</b>	<b><i>B.8n</i></b>	<b>Ahorro neto</b>	

### CUENTAS DE ACUMULACIÓN

#### III.1.1. CUENTA DE VARIACIONES DEL PN DEBIDAS AL AHORRO Y A LA TRANSFERENCIAS DE CAPITAL

Empleos	(Código)	Operaciones y otros flujos y saldos contables	Recursos
	<i>B.8n</i>	Ahorro neto	-27.498
	<i>D.9</i>	Transferencias de capital, a cobrar	-2.547
	<i>D.9</i>	Transferencias de capital, a pagar	
<b>-30.045</b>	<b><i>B.10.1</i></b>	<b>Variaciones del patrimonio neto debidas al ahorro y a las transferencias de capital</b>	

#### III.1.2. CUENTA DE ADQUISICIONES DE ACTIVOS NO FINANCIEROS

Empleos	(Código)	Operaciones y otros flujos y saldos contables	Recursos
	<i>B.10.1</i>	Variaciones del patrimonio neto debidas al ahorro y a las transferencias de capital	-30.045
7.127	<i>P.51</i>	Formación bruta de capital fijo	
-2.087	<i>K.1</i>	Consumo de capital fijo	
-93.827	<i>P.52</i>	Variación de existencias	
	<i>K.2</i>	Adquisiciones menos cesiones de activos no financieros no producidos	
<b>58.742</b>	<b><i>B.9</i></b>	<b>Capacidad (+) necesidad (-) de financiación</b>	

#### III.1. CUENTA DE CAPITAL

Empleos	(Código)	Operaciones y otros flujos y saldos contables	Recursos
	<i>B.8b</i>	Ahorro bruto	-25.411
	<i>D.9</i>	Transferencias de capital, a cobrar	-2.547
	<i>D.9</i>	Transferencias de capital, a pagar	
7.127	<i>P.51</i>	Formación bruta de capital	
-93.827	<i>P.52</i>	Variación de existencias	
	<i>K.2</i>	Adquisiciones menos cesiones de activos no financieros no producidos	
<b>58.742</b>	<b><i>B.9</i></b>	<b>Capacidad (+) necesidad (-) de financiación</b>	

Fuente: Agencia Estatal de Administración Tributaria (AEAT).

Excluye cooperativas de crédito y sociedades agrarias de transformación.

**MADRID**  
**CUENTAS SATÉLITE DE COOPERATIVAS NO FINANCIERAS**  
**AÑO 2022** (en miles de €)  
**SECTOR: SERVICIOS**

**CUENTAS CORRIENTES**

**I. CUENTA DE PRODUCCIÓN**

<b>Empleos</b>	<b>(Código)</b>	<b>Operaciones y otros flujos y saldos contables</b>	<b>Recursos</b>
	<b>(P.1)</b>	<b>Producción</b>	<b>5.054.993</b>
	<b>(P.11)</b>	Producción de mercado	5.054.292
	<b>(P.12)</b>	Producción para uso final propio	702
4.545.716	<b>(P.2)</b>	Consumos intermedios	
<b>509.278</b>	<b>(B.1b)</b>	<b>Valor añadido bruto</b>	
31.459	<b>(K.1)</b>	Consumo de capital fijo	
<b>477.818</b>	<b>(B.1n)</b>	<b>Valor añadido neto</b>	

**II.1.1. CUENTA DE EXPLOTACIÓN**

<b>Empleos</b>	<b>(Código)</b>	<b>Operaciones y otros flujos y saldos contables</b>	<b>Recursos</b>
	<b>B.1b</b>	Valor añadido bruto	509.278
420.790	<b>D.1</b>	Remuneración de los asalariados	
347.542	<b>D.11</b>	Sueldos, salarios y asimilados	
73.248	<b>D.12</b>	Cotizaciones sociales a cargo de los empleadores	
3.232	<b>D.2</b>	Impuestos sobre la producción y las importaciones	
-206.635	<b>D.3</b>	-Subvenciones a la producción	
<b>291.891</b>	<b>B.2b</b>	<b>Excedente de explotación bruto</b>	
<b>260.431</b>	<b>B.2n</b>	<b>Excedente de explotación neto</b>	

**II.1.2. CUENTA DE LA ASIGNACIÓN DE LA RENTA PRIMARIA**

<b>Empleos</b>	<b>(Código)</b>	<b>Operaciones y otros flujos y saldos contables</b>	<b>Recursos</b>
	<b>B.2b</b>	Excedente de explotación bruto	291.891
21.094	<b>D.4</b>	Rentas de la propiedad	7.502
<b>278.299</b>	<b>B.5b</b>	<b>Saldo de rentas primarias bruto</b>	
<b>246.840</b>	<b>B.5n</b>	<b>Saldo de rentas primarias neto</b>	

**II.2. CUENTA DE DISTRIBUCIÓN SECUNDARIA DE LA RENTA**

<b>Empleos</b>	<b>(Código)</b>	<b>Operaciones y otros flujos y saldos contables</b>	<b>Recursos</b>
	<b>B.5b</b>	Saldo de rentas primarias bruto	278.299
3.650	<b>D.5</b>	Impuesto sobre la renta	
	<b>D.61</b>	Cotizaciones sociales imputadas	8.204
19.256	<b>D.62</b>	Prestaciones sociales distintas de las transferencias sociales en especie	
	<b>D.7</b>	Otras transferencias corrientes	
<b>263.598</b>	<b>B.6b</b>	<b>Renta disponible bruta</b>	
<b>232.138</b>	<b>B.6n</b>	<b>Renta disponible neta</b>	

#### II. 4.1. CUENTA DE UTILIZACIÓN DE LA RENTA DISPONIBLE

Empleos	(Código)	Operaciones y otros flujos y saldos contables	Recursos
	<i>B.6b</i>	Renta disponible bruta	263.598
	<i>D.8</i>	Ajuste por la variación de la participación neta de los hogares en las reservas de los fondos de pensiones	
<b>263.598</b>	<b><i>B.8b</i></b>	<b>Ahorro bruto</b>	
<b>232.138</b>	<b><i>B.8n</i></b>	<b>Ahorro neto</b>	

### CUENTAS DE ACUMULACIÓN

#### III.1.1. CUENTA DE VARIACIONES DEL PN DEBIDAS AL AHORRO Y A LA TRANSFERENCIAS DE CAPITAL

Empleos	(Código)	Operaciones y otros flujos y saldos contables	Recursos
	<i>B.8n</i>	Ahorro neto	232.138
	<i>D.9</i>	Transferencias de capital, a cobrar	1.969
	<i>D.9</i>	Transferencias de capital, a pagar	
<b>234.107</b>	<b><i>B.10.1</i></b>	<b>Variaciones del patrimonio neto debidas al ahorro y a las transferencias de capital</b>	

#### III.1.2. CUENTA DE ADQUISICIONES DE ACTIVOS NO FINANCIEROS

Empleos	(Código)	Operaciones y otros flujos y saldos contables	Recursos
	<i>B.10.1</i>	Variaciones del patrimonio neto debidas al ahorro y a las transferencias de capital	234.107
5.773	<i>P.51</i>	Formación bruta de capital fijo	
-31.459	<i>K.1</i>	Consumo de capital fijo	
49.043	<i>P.52</i>	Variación de existencias	
	<i>K.2</i>	Adquisiciones menos cesiones de activos no financieros no producidos	
<b>210.751</b>	<b><i>B.9</i></b>	<b>Capacidad (+) necesidad (-) de financiación</b>	

#### III.1. CUENTA DE CAPITAL

Empleos	(Código)	Operaciones y otros flujos y saldos contables	Recursos
	<i>B.8b</i>	Ahorro bruto	263.598
	<i>D.9</i>	Transferencias de capital, a cobrar	1.969
	<i>D.9</i>	Transferencias de capital, a pagar	
5.773	<i>P.51</i>	Formación bruta de capital	
49.043	<i>P.52</i>	Variación de existencias	
	<i>K.2</i>	Adquisiciones menos cesiones de activos no financieros no producidos	
<b>210.751</b>	<b><i>B.9</i></b>	<b>Capacidad (+) necesidad (-) de financiación</b>	

Fuente: Agencia Estatal de Administración Tributaria (AEAT).

Excluye cooperativas de crédito y sociedades agrarias de transformación.



# Capítulo 21

## Las cuentas satélite de las cooperativas

### en la Región de Murcia

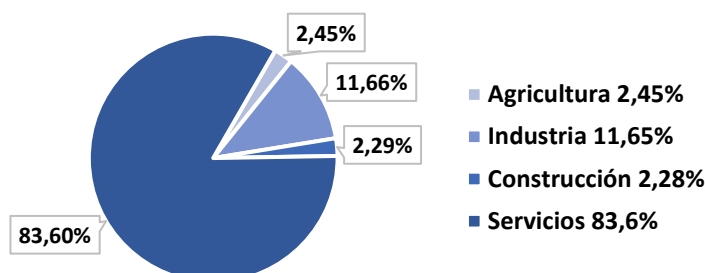
año 2022

**1.641 cooperativas activas**  
**21.610 empleos directos**  
**3.911 millones € de producción**



En la Región de Murcia existen un total de 1.641 cooperativas activas en el año 2022 que emplean de forma directa a 21.610 trabajadores y trabajadoras, lo que supone el 3,29% del empleo total en la región. Las cooperativas murcianas generan una producción de 3.911 millones de euros con un Valor Añadido Bruto (VAB) de 519 millones de euros, lo que se traduce en una aportación del 1,39% al PIB en la región. El sector servicios es el más destacado entre las cooperativas murcianas, generando una producción de 3.269 millones de euros, que representa el 83,60% sobre el total producido por las cooperativas en la Región de Murcia. Hay 1 cooperativa de crédito en la región, la cual genera 50 puestos de trabajo.

#### Distribución de la producción



#### Ratios económicos

Tasa de valor añadido (TVA)	13,27
Tasa de gastos de personal (TGP)	84,11
Margen bruto de explotación (MBE)	4,16
Rentabilidad económica (REC)	1,3
Rentabilidad financiera (RF)	5,54

#### Ratios financieros

Ratio de tesorería (RT)	135,4
Ratio del fondo de maniobra (RFM)	29,68
Ratio de endeudamiento (REF)	215,85

**MURCIA**  
**CUENTAS SATÉLITE DE COOPERATIVAS NO FINANCIERAS**  
**AÑO 2022** (en miles de €)

**CUENTAS CORRIENTES**

**I. CUENTA DE PRODUCCIÓN**

<b>Empleos</b>	<b>(Código)</b>	<b>Operaciones y otros flujos y saldos contables</b>	<b>Recursos</b>
	<b>(P.1)</b>	<b>Producción</b>	<b>3.910.645</b>
	<b>(P.11)</b>	Producción de mercado	3.910.341
	<b>(P.12)</b>	Producción para uso final propio	303
3.391.329	<b>(P.2)</b>	Consumos intermedios	
<b>519.316</b>	<b>(B.1b)</b>	<b>Valor añadido bruto</b>	
44.503	<b>(K.1)</b>	Consumo de capital fijo	
<b>474.813</b>	<b>(B.1n)</b>	<b>Valor añadido neto</b>	

**II.1.1. CUENTA DE EXPLOTACIÓN**

<b>Empleos</b>	<b>(Código)</b>	<b>Operaciones y otros flujos y saldos contables</b>	<b>Recursos</b>
	<b>B.1b</b>	<b>Valor añadido bruto</b>	<b>519.316</b>
436.797	<b>D.1</b>	Remuneración de los asalariados	
361.688	<b>D.11</b>	Sueldos, salarios y asimilados	
75.110	<b>D.12</b>	Cotizaciones sociales a cargo de los empleadores	
4.042	<b>D.2</b>	Impuestos sobre la producción y las importaciones	
-77.475	<b>D.3</b>	-Subvenciones a la producción	
<b>155.951</b>	<b>B.2b</b>	<b>Excedente de explotación bruto</b>	
<b>111.448</b>	<b>B.2n</b>	<b>Excedente de explotación neto</b>	

**II.1.2. CUENTA DE LA ASIGNACIÓN DE LA RENTA PRIMARIA**

<b>Empleos</b>	<b>(Código)</b>	<b>Operaciones y otros flujos y saldos contables</b>	<b>Recursos</b>
	<b>B.2b</b>	<b>Excedente de explotación bruto</b>	<b>155.951</b>
9.550	<b>D.4</b>	Rentas de la propiedad	5.424
<b>151.826</b>	<b>B.5b</b>	<b>Saldo de rentas primarias bruto</b>	
<b>107.323</b>	<b>B.5n</b>	<b>Saldo de rentas primarias neto</b>	

**II.2. CUENTA DE DISTRIBUCIÓN SECUNDARIA DE LA RENTA**

<b>Empleos</b>	<b>(Código)</b>	<b>Operaciones y otros flujos y saldos contables</b>	<b>Recursos</b>
	<b>B.5b</b>	<b>Saldo de rentas primarias bruto</b>	<b>151.826</b>
6.774	<b>D.5</b>	Impuesto sobre la renta	
	<b>D.61</b>	Cotizaciones sociales imputadas	8.412
8.706	<b>D.62</b>	Prestaciones sociales distintas de las transferencias sociales en especie	
	<b>D.7</b>	Otras transferencias corrientes	
<b>144.757</b>	<b>B.6b</b>	<b>Renta disponible bruta</b>	
<b>100.254</b>	<b>B.6n</b>	<b>Renta disponible neta</b>	

#### II. 4.1. CUENTA DE UTILIZACIÓN DE LA RENTA DISPONIBLE

Empleos	(Código)	Operaciones y otros flujos y saldos contables	Recursos
	<i>B.6b</i>	Renta disponible bruta	144.757
	<i>D.8</i>	Ajuste por la variación de la participación neta de los hogares en las reservas de los fondos de pensiones	
<b>144.757</b>	<b><i>B.8b</i></b>	<b>Ahorro bruto</b>	
<b>100.254</b>	<b><i>B.8n</i></b>	<b>Ahorro neto</b>	

### CUENTAS DE ACUMULACIÓN

#### III.1.1. CUENTA DE VARIACIONES DEL PN DEBIDAS AL AHORRO Y A LA TRANSFERENCIAS DE CAPITAL

Empleos	(Código)	Operaciones y otros flujos y saldos contables	Recursos
	<i>B.8n</i>	Ahorro neto	100.254
	<i>D.9</i>	Transferencias de capital, a cobrar	1.334
	<i>D.9</i>	Transferencias de capital, a pagar	
<b>101.588</b>	<b><i>B.10.1</i></b>	<b>Variaciones del patrimonio neto debidas al ahorro y a las transferencias de capital</b>	

#### III.1.2. CUENTA DE ADQUISICIONES DE ACTIVOS NO FINANCIEROS

Empleos	(Código)	Operaciones y otros flujos y saldos contables	Recursos
	<i>B.10.1</i>	Variaciones del patrimonio neto debidas al ahorro y a las transferencias de capital	101.588
12.641	<i>P.51</i>	Formación bruta de capital fijo	
-44.503	<i>K.1</i>	Consumo de capital fijo	
5.320	<i>P.52</i>	Variación de existencias	
	<i>K.2</i>	Adquisiciones menos cesiones de activos no financieros no producidos	
<b>128.131</b>	<b><i>B.9</i></b>	<b>Capacidad (+) necesidad (-) de financiación</b>	

#### III.1. CUENTA DE CAPITAL

Empleos	(Código)	Operaciones y otros flujos y saldos contables	Recursos
	<i>B.8b</i>	Ahorro bruto	144.757
	<i>D.9</i>	Transferencias de capital, a cobrar	1.334
	<i>D.9</i>	Transferencias de capital, a pagar	
12.641	<i>P.51</i>	Formación bruta de capital	
5.320	<i>P.52</i>	Variación de existencias	
	<i>K.2</i>	Adquisiciones menos cesiones de activos no financieros no producidos	
<b>128.131</b>	<b><i>B.9</i></b>	<b>Capacidad (+) necesidad (-) de financiación</b>	

Fuente: Agencia Estatal de Administración Tributaria (AEAT).

Excluye cooperativas de crédito y sociedades agrarias de transformación.

**MURCIA**  
**CUENTAS SATÉLITE DE COOPERATIVAS NO FINANCIERAS**  
**AÑO 2022** (en miles de €)  
**SECTOR: AGRICULTURA**

**CUENTAS CORRIENTES**

**I. CUENTA DE PRODUCCIÓN**

<b>Empleos</b>	<b>(Código)</b>	<b>Operaciones y otros flujos y saldos contables</b>	<b>Recursos</b>
	<b>(P.1)</b>	<b>Producción</b>	<b>95.918</b>
	<b>(P.11)</b>	Producción de mercado	95.859
	<b>(P.12)</b>	Producción para uso final propio	59
60.138	<b>(P.2)</b>	Consumos intermedios	
<b>35.780</b>	<b>(B.1b)</b>	<b>Valor añadido bruto</b>	
4.628	<b>(K.1)</b>	Consumo de capital fijo	
<b>31.152</b>	<b>(B.1n)</b>	<b>Valor añadido neto</b>	

**II.1.1. CUENTA DE EXPLOTACIÓN**

<b>Empleos</b>	<b>(Código)</b>	<b>Operaciones y otros flujos y saldos contables</b>	<b>Recursos</b>
	<b>B.1b</b>	Valor añadido bruto	35.780
18.614	<b>D.1</b>	Remuneración de los asalariados	
16.106	<b>D.11</b>	Sueldos, salarios y asimilados	
2.507	<b>D.12</b>	Cotizaciones sociales a cargo de los empleadores	
330	<b>D.2</b>	Impuestos sobre la producción y las importaciones	
-2.408	<b>D.3</b>	-Subvenciones a la producción	
<b>19.244</b>	<b>B.2b</b>	<b>Excedente de explotación bruto</b>	
<b>14.616</b>	<b>B.2n</b>	<b>Excedente de explotación neto</b>	

**II.1.2. CUENTA DE LA ASIGNACIÓN DE LA RENTA PRIMARIA**

<b>Empleos</b>	<b>(Código)</b>	<b>Operaciones y otros flujos y saldos contables</b>	<b>Recursos</b>
	<b>B.2b</b>	Excedente de explotación bruto	19.244
528	<b>D.4</b>	Rentas de la propiedad	30
<b>18.746</b>	<b>B.5b</b>	<b>Saldo de rentas primarias bruto</b>	
<b>14.118</b>	<b>B.5n</b>	<b>Saldo de rentas primarias neto</b>	

**II.2. CUENTA DE DISTRIBUCIÓN SECUNDARIA DE LA RENTA**

<b>Empleos</b>	<b>(Código)</b>	<b>Operaciones y otros flujos y saldos contables</b>	<b>Recursos</b>
	<b>B.5b</b>	Saldo de rentas primarias bruto	18.746
2.479	<b>D.5</b>	Impuesto sobre la renta	
	<b>D.61</b>	Cotizaciones sociales imputadas	281
62	<b>D.62</b>	Prestaciones sociales distintas de las transferencias sociales en especie	
	<b>D.7</b>	Otras transferencias corrientes	
<b>16.486</b>	<b>B.6b</b>	<b>Renta disponible bruta</b>	
<b>11.858</b>	<b>B.6n</b>	<b>Renta disponible neta</b>	

#### II. 4.1. CUENTA DE UTILIZACIÓN DE LA RENTA DISPONIBLE

Empleos	(Código)	Operaciones y otros flujos y saldos contables	Recursos
	B.6b	Renta disponible bruta	16.486
	D.8	Ajuste por la variación de la participación neta de los hogares en las reservas de los fondos de pensiones	
16.486	B.8b	Ahorro bruto	
11.858	B.8n	Ahorro neto	

### CUENTAS DE ACUMULACIÓN

#### III.1.1. CUENTA DE VARIACIONES DEL PN DEBIDAS AL AHORRO Y A LA TRANSFERENCIAS DE CAPITAL

Empleos	(Código)	Operaciones y otros flujos y saldos contables	Recursos
	B.8n	Ahorro neto	11.858
	D.9	Transferencias de capital, a cobrar	-39
	D.9	Transferencias de capital, a pagar	
11.819	B.10.1	Variaciones del patrimonio neto debidas al ahorro y a las transferencias de capital	

#### III.1.2. CUENTA DE ADQUISICIONES DE ACTIVOS NO FINANCIEROS

Empleos	(Código)	Operaciones y otros flujos y saldos contables	Recursos
	B.10.1	Variaciones del patrimonio neto debidas al ahorro y a las transferencias de capital	11.819
5.078	P.51	Formación bruta de capital fijo	
-4.628	K.1	Consumo de capital fijo	
-1.019	P.52	Variación de existencias	
	K.2	Adquisiciones menos cesiones de activos no financieros no producidos	
12.389	B.9	Capacidad (+) necesidad (-) de financiación	

#### III.1. CUENTA DE CAPITAL

Empleos	(Código)	Operaciones y otros flujos y saldos contables	Recursos
	B.8b	Ahorro bruto	16.486
	D.9	Transferencias de capital, a cobrar	-39
	D.9	Transferencias de capital, a pagar	
5.078	P.51	Formación bruta de capital	
-1.019	P.52	Variación de existencias	
	K.2	Adquisiciones menos cesiones de activos no financieros no producidos	
12.389	B.9	Capacidad (+) necesidad (-) de financiación	

Fuente: Agencia Estatal de Administración Tributaria (AEAT).

Excluye cooperativas de crédito y sociedades agrarias de transformación.

**MURCIA**  
**CUENTAS SATÉLITE DE COOPERATIVAS NO FINANCIERAS**  
**AÑO 2022** (en miles de €)  
**SECTOR: INDUSTRIA**

**CUENTAS CORRIENTES**

**I. CUENTA DE PRODUCCIÓN**

<b>Empleos</b>	<b>(Código)</b>	<b>Operaciones y otros flujos y saldos contables</b>	<b>Recursos</b>
	<b>(P.1)</b>	<b>Producción</b>	<b>455.872</b>
	<b>(P.11)</b>	Producción de mercado	455.871
	<b>(P.12)</b>	Producción para uso final propio	1
388.567	<b>(P.2)</b>	Consumos intermedios	
<b>67.305</b>	<b>(B.1b)</b>	<b>Valor añadido bruto</b>	
6.669	<b>(K.1)</b>	Consumo de capital fijo	
<b>60.636</b>	<b>(B.1n)</b>	<b>Valor añadido neto</b>	

**II.1.1. CUENTA DE EXPLOTACIÓN**

<b>Empleos</b>	<b>(Código)</b>	<b>Operaciones y otros flujos y saldos contables</b>	<b>Recursos</b>
	<b>B.1b</b>	Valor añadido bruto	67.305
53.623	<b>D.1</b>	Remuneración de los asalariados	
44.816	<b>D.11</b>	Sueldos, salarios y asimilados	
8.807	<b>D.12</b>	Cotizaciones sociales a cargo de los empleadores	
397	<b>D.2</b>	Impuestos sobre la producción y las importaciones	
-6.527	<b>D.3</b>	-Subvenciones a la producción	
<b>19.812</b>	<b>B.2b</b>	<b>Excedente de explotación bruto</b>	
<b>13.144</b>	<b>B.2n</b>	<b>Excedente de explotación neto</b>	

**II.1.2. CUENTA DE LA ASIGNACIÓN DE LA RENTA PRIMARIA**

<b>Empleos</b>	<b>(Código)</b>	<b>Operaciones y otros flujos y saldos contables</b>	<b>Recursos</b>
	<b>B.2b</b>	Excedente de explotación bruto	19.812
1.131	<b>D.4</b>	Rentas de la propiedad	424
<b>19.105</b>	<b>B.5b</b>	<b>Saldo de rentas primarias bruto</b>	
<b>12.437</b>	<b>B.5n</b>	<b>Saldo de rentas primarias neto</b>	

**II.2. CUENTA DE DISTRIBUCIÓN SECUNDARIA DE LA RENTA**

<b>Empleos</b>	<b>(Código)</b>	<b>Operaciones y otros flujos y saldos contables</b>	<b>Recursos</b>
	<b>B.5b</b>	Saldo de rentas primarias bruto	19.105
1.351	<b>D.5</b>	Impuesto sobre la renta	
	<b>D.61</b>	Cotizaciones sociales imputadas	986
275	<b>D.62</b>	Prestaciones sociales distintas de las transferencias sociales en especie	
	<b>D.7</b>	Otras transferencias corrientes	
<b>18.466</b>	<b>B.6b</b>	<b>Renta disponible bruta</b>	
<b>11.797</b>	<b>B.6n</b>	<b>Renta disponible neta</b>	

#### II. 4.1. CUENTA DE UTILIZACIÓN DE LA RENTA DISPONIBLE

Empleos	(Código)	Operaciones y otros flujos y saldos contables	Recursos
	B.6b	Renta disponible bruta	18.466
	D.8	Ajuste por la variación de la participación neta de los hogares en las reservas de los fondos de pensiones	
18.466	B.8b	Ahorro bruto	
11.797	B.8n	Ahorro neto	

### CUENTAS DE ACUMULACIÓN

#### III.1.1. CUENTA DE VARIACIONES DEL PN DEBIDAS AL AHORRO Y A LA TRANSFERENCIAS DE CAPITAL

Empleos	(Código)	Operaciones y otros flujos y saldos contables	Recursos
	B.8n	Ahorro neto	11.797
	D.9	Transferencias de capital, a cobrar	989
	D.9	Transferencias de capital, a pagar	
12.787	B.10.1	Variaciones del patrimonio neto debidas al ahorro y a las transferencias de capital	

#### III.1.2. CUENTA DE ADQUISICIONES DE ACTIVOS NO FINANCIEROS

Empleos	(Código)	Operaciones y otros flujos y saldos contables	Recursos
	B.10.1	Variaciones del patrimonio neto debidas al ahorro y a las transferencias de capital	12.787
7.589	P.51	Formación bruta de capital fijo	
-6.669	K.1	Consumo de capital fijo	
-2.101	P.52	Variación de existencias	
	K.2	Adquisiciones menos cesiones de activos no financieros no producidos	
13.967	B.9	Capacidad (+) necesidad (-) de financiación	

#### III.1. CUENTA DE CAPITAL

Empleos	(Código)	Operaciones y otros flujos y saldos contables	Recursos
	B.8b	Ahorro bruto	18.466
	D.9	Transferencias de capital, a cobrar	989
	D.9	Transferencias de capital, a pagar	
7.589	P.51	Formación bruta de capital	
-2.101	P.52	Variación de existencias	
	K.2	Adquisiciones menos cesiones de activos no financieros no producidos	
13.967	B.9	Capacidad (+) necesidad (-) de financiación	

Fuente: Agencia Estatal de Administración Tributaria (AEAT).

Excluye cooperativas de crédito y sociedades agrarias de transformación.

**MURCIA**  
**CUENTAS SATÉLITE DE COOPERATIVAS NO FINANCIERAS**  
**AÑO 2022** (en miles de €)  
**SECTOR: CONSTRUCCIÓN**

**CUENTAS CORRIENTES**

**I. CUENTA DE PRODUCCIÓN**

<b>Empleos</b>	<b>(Código)</b>	<b>Operaciones y otros flujos y saldos contables</b>	<b>Recursos</b>
	<b>(P.1)</b>	<b>Producción</b>	<b>89.454</b>
	<b>(P.11)</b>	Producción de mercado	89.274
	<b>(P.12)</b>	Producción para uso final propio	180
62.495	<b>(P.2)</b>	Consumos intermedios	
<b>26.959</b>	<b>(B.1b)</b>	<b>Valor añadido bruto</b>	
1.160	<b>(K.1)</b>	Consumo de capital fijo	
<b>25.799</b>	<b>(B.1n)</b>	<b>Valor añadido neto</b>	

**II.1.1. CUENTA DE EXPLOTACIÓN**

<b>Empleos</b>	<b>(Código)</b>	<b>Operaciones y otros flujos y saldos contables</b>	<b>Recursos</b>
	<b>B.1b</b>	Valor añadido bruto	26.959
23.156	<b>D.1</b>	Remuneración de los asalariados	
19.027	<b>D.11</b>	Sueldos, salarios y asimilados	
4.129	<b>D.12</b>	Cotizaciones sociales a cargo de los empleadores	
1.054	<b>D.2</b>	Impuestos sobre la producción y las importaciones	
-556	<b>D.3</b>	-Subvenciones a la producción	
<b>3.306</b>	<b>B.2b</b>	<b>Excedente de explotación bruto</b>	
<b>2.146</b>	<b>B.2n</b>	<b>Excedente de explotación neto</b>	

**II.1.2. CUENTA DE LA ASIGNACIÓN DE LA RENTA PRIMARIA**

<b>Empleos</b>	<b>(Código)</b>	<b>Operaciones y otros flujos y saldos contables</b>	<b>Recursos</b>
	<b>B.2b</b>	Excedente de explotación bruto	3.306
2.081	<b>D.4</b>	Rentas de la propiedad	29
<b>1.253</b>	<b>B.5b</b>	<b>Saldo de rentas primarias bruto</b>	
<b>93</b>	<b>B.5n</b>	<b>Saldo de rentas primarias neto</b>	

**II.2. CUENTA DE DISTRIBUCIÓN SECUNDARIA DE LA RENTA**

<b>Empleos</b>	<b>(Código)</b>	<b>Operaciones y otros flujos y saldos contables</b>	<b>Recursos</b>
	<b>B.5b</b>	Saldo de rentas primarias bruto	1.253
343	<b>D.5</b>	Impuesto sobre la renta	
	<b>D.61</b>	Cotizaciones sociales imputadas	462
138	<b>D.62</b>	Prestaciones sociales distintas de las transferencias sociales en especie	
	<b>D.7</b>	Otras transferencias corrientes	
<b>1.235</b>	<b>B.6b</b>	<b>Renta disponible bruta</b>	
<b>75</b>	<b>B.6n</b>	<b>Renta disponible neta</b>	



#### II. 4.1. CUENTA DE UTILIZACIÓN DE LA RENTA DISPONIBLE

Empleos	(Código)	Operaciones y otros flujos y saldos contables	Recursos
	B.6b	Renta disponible bruta	1.235
	D.8	Ajuste por la variación de la participación neta de los hogares en las reservas de los fondos de pensiones	
1.235	B.8b	Ahorro bruto	
75	B.8n	Ahorro neto	

#### CUENTAS DE ACUMULACIÓN

##### III.1.1. CUENTA DE VARIACIONES DEL PN DEBIDAS AL AHORRO Y A LA TRANSFERENCIAS DE CAPITAL

Empleos	(Código)	Operaciones y otros flujos y saldos contables	Recursos
	B.8n	Ahorro neto	75
	D.9	Transferencias de capital, a cobrar	-108
	D.9	Transferencias de capital, a pagar	
-33	B.10.1	Variaciones del patrimonio neto debidas al ahorro y a las transferencias de capital	

##### III.1.2. CUENTA DE ADQUISICIONES DE ACTIVOS NO FINANCIEROS

Empleos	(Código)	Operaciones y otros flujos y saldos contables	Recursos
	B.10.1	Variaciones del patrimonio neto debidas al ahorro y a las transferencias de capital	-33
1.313	P.51	Formación bruta de capital fijo	
-1.160	K.1	Consumo de capital fijo	
9.580	P.52	Variación de existencias	
	K.2	Adquisiciones menos cesiones de activos no financieros no producidos	
-9.766	B.9	Capacidad (+) necesidad (-) de financiación	

##### III.1. CUENTA DE CAPITAL

Empleos	(Código)	Operaciones y otros flujos y saldos contables	Recursos
	B.8b	Ahorro bruto	1.235
	D.9	Transferencias de capital, a cobrar	-108
	D.9	Transferencias de capital, a pagar	
1.313	P.51	Formación bruta de capital	
9.580	P.52	Variación de existencias	
	K.2	Adquisiciones menos cesiones de activos no financieros no producidos	
-9.766	B.9	Capacidad (+) necesidad (-) de financiación	

Fuente: Agencia Estatal de Administración Tributaria (AEAT).

Excluye cooperativas de crédito y sociedades agrarias de transformación.

**MURCIA**  
**CUENTAS SATÉLITE DE COOPERATIVAS NO FINANCIERAS**  
**AÑO 2022** (en miles de €)  
**SECTOR: SERVICIOS**

**CUENTAS CORRIENTES**

**I. CUENTA DE PRODUCCIÓN**

<b>Empleos</b>	<b>(Código)</b>	<b>Operaciones y otros flujos y saldos contables</b>	<b>Recursos</b>
	<b>(P.1)</b>	<b>Producción</b>	<b>3.269.401</b>
	<b>(P.11)</b>	Producción de mercado	3.269.338
	<b>(P.12)</b>	Producción para uso final propio	64
2.880.130	<b>(P.2)</b>	Consumos intermedios	
<b>389.272</b>	<b>(B.1b)</b>	<b>Valor añadido bruto</b>	
32.046	<b>(K.1)</b>	Consumo de capital fijo	
<b>357.226</b>	<b>(B.1n)</b>	<b>Valor añadido neto</b>	

**II.1.1. CUENTA DE EXPLOTACIÓN**

<b>Empleos</b>	<b>(Código)</b>	<b>Operaciones y otros flujos y saldos contables</b>	<b>Recursos</b>
	<b>B.1b</b>	Valor añadido bruto	389.272
341.405	<b>D.1</b>	Remuneración de los asalariados	
281.738	<b>D.11</b>	Sueldos, salarios y asimilados	
59.667	<b>D.12</b>	Cotizaciones sociales a cargo de los empleadores	
2.262	<b>D.2</b>	Impuestos sobre la producción y las importaciones	
-67.984	<b>D.3</b>	-Subvenciones a la producción	
<b>113.589</b>	<b>B.2b</b>	<b>Excedente de explotación bruto</b>	
<b>81.543</b>	<b>B.2n</b>	<b>Excedente de explotación neto</b>	

**II.1.2. CUENTA DE LA ASIGNACIÓN DE LA RENTA PRIMARIA**

<b>Empleos</b>	<b>(Código)</b>	<b>Operaciones y otros flujos y saldos contables</b>	<b>Recursos</b>
	<b>B.2b</b>	Excedente de explotación bruto	113.589
5.809	<b>D.4</b>	Rentas de la propiedad	4.942
<b>112.721</b>	<b>B.5b</b>	<b>Saldo de rentas primarias bruto</b>	
<b>80.675</b>	<b>B.5n</b>	<b>Saldo de rentas primarias neto</b>	

**II.2. CUENTA DE DISTRIBUCIÓN SECUNDARIA DE LA RENTA**

<b>Empleos</b>	<b>(Código)</b>	<b>Operaciones y otros flujos y saldos contables</b>	<b>Recursos</b>
	<b>B.5b</b>	Saldo de rentas primarias bruto	112.721
2.602	<b>D.5</b>	Impuesto sobre la renta	
	<b>D.61</b>	Cotizaciones sociales imputadas	6.683
8.232	<b>D.62</b>	Prestaciones sociales distintas de las transferencias sociales en especie	
	<b>D.7</b>	Otras transferencias corrientes	
<b>108.570</b>	<b>B.6b</b>	<b>Renta disponible bruta</b>	
<b>76.524</b>	<b>B.6n</b>	<b>Renta disponible neta</b>	

#### II. 4.1. CUENTA DE UTILIZACIÓN DE LA RENTA DISPONIBLE

Empleos	(Código)	Operaciones y otros flujos y saldos contables	Recursos
	<i>B.6b</i>	Renta disponible bruta	108.570
	<i>D.8</i>	Ajuste por la variación de la participación neta de los hogares en las reservas de los fondos de pensiones	
<b>108.570</b>	<b><i>B.8b</i></b>	<b>Ahorro bruto</b>	
<b>76.524</b>	<b><i>B.8n</i></b>	<b>Ahorro neto</b>	

### CUENTAS DE ACUMULACIÓN

#### III.1.1. CUENTA DE VARIACIONES DEL PN DEBIDAS AL AHORRO Y A LA TRANSFERENCIAS DE CAPITAL

Empleos	(Código)	Operaciones y otros flujos y saldos contables	Recursos
	<i>B.8n</i>	Ahorro neto	76.524
	<i>D.9</i>	Transferencias de capital, a cobrar	491
	<i>D.9</i>	Transferencias de capital, a pagar	
<b>77.015</b>	<b><i>B.10.1</i></b>	<b>Variaciones del patrimonio neto debidas al ahorro y a las transferencias de capital</b>	

#### III.1.2. CUENTA DE ADQUISICIONES DE ACTIVOS NO FINANCIEROS

Empleos	(Código)	Operaciones y otros flujos y saldos contables	Recursos
	<i>B.10.1</i>	Variaciones del patrimonio neto debidas al ahorro y a las transferencias de capital	77.015
-1.339	<i>P.51</i>	Formación bruta de capital fijo	
-32.046	<i>K.1</i>	Consumo de capital fijo	
-1.141	<i>P.52</i>	Variación de existencias	
	<i>K.2</i>	Adquisiciones menos cesiones de activos no financieros no producidos	
<b>111.541</b>	<b><i>B.9</i></b>	<b>Capacidad (+) necesidad (-) de financiación</b>	

#### III.1. CUENTA DE CAPITAL

Empleos	(Código)	Operaciones y otros flujos y saldos contables	Recursos
	<i>B.8b</i>	Ahorro bruto	108.570
	<i>D.9</i>	Transferencias de capital, a cobrar	491
	<i>D.9</i>	Transferencias de capital, a pagar	
-1.339	<i>P.51</i>	Formación bruta de capital	
-1.141	<i>P.52</i>	Variación de existencias	
	<i>K.2</i>	Adquisiciones menos cesiones de activos no financieros no producidos	
<b>111.541</b>	<b><i>B.9</i></b>	<b>Capacidad (+) necesidad (-) de financiación</b>	

Fuente: Agencia Estatal de Administración Tributaria (AEAT).

Excluye cooperativas de crédito y sociedades agrarias de transformación.

## Capítulo 22

### Las cuentas satélite de las cooperativas

#### en La Rioja

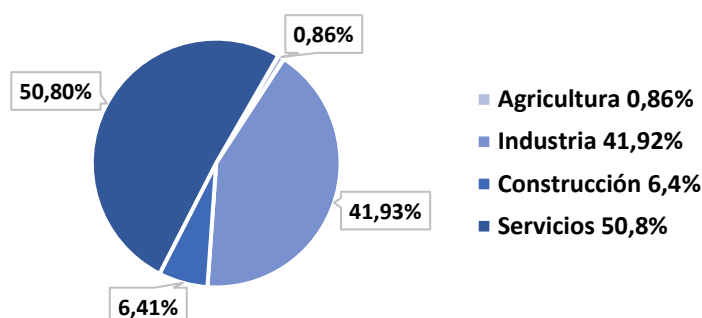
año 2022

**117 cooperativas activas**  
**1.013 empleos directos**  
**287 millones € de producción**



En La Rioja existen un total de 117 cooperativas activas en el año 2022 que emplean de forma directa a 1.013 trabajadores y trabajadoras, lo que supone el 0,70% del empleo total en la región. Las cooperativas riojanas generan una producción de 287 millones de euros con un Valor Añadido Bruto (VAB) de 34 millones de euros, lo que se traduce en una aportación del 0,35% al PIB en la región. El sector servicios es el más destacado entre las cooperativas riojanas, generando una producción de 145 millones de euros, que representa el 50,80% sobre el total producido por las cooperativas en La Rioja. Por último, no existen cooperativas de crédito con sede social en la región.

#### Distribución de la producción



#### Ratios económicos

Tasa de valor añadido (TVA)	11,67
Tasa de gastos de personal (TGP)	74,79
Margen bruto de explotación (MBE)	2,91
Rentabilidad económica (REC)	1,2
Rentabilidad financiera (RF)	6,7

#### Ratios financieros

Ratio de tesorería (RT)	139,56
Ratio del fondo de maniobra (RFM)	49,32
Ratio de endeudamiento (REF)	224,64

**LA RIOJA**  
**CUENTAS SATÉLITE DE COOPERATIVAS NO FINANCIERAS**  
**AÑO 2022** (en miles de €)

**CUENTAS CORRIENTES**

**I. CUENTA DE PRODUCCIÓN**

<b>Empleos</b>	<b>(Código)</b>	<b>Operaciones y otros flujos y saldos contables</b>	<b>Recursos</b>
	(P.1)	<b>Producción</b>	<b>287.057</b>
	(P.11)	Producción de mercado	287.055
	(P.12)	Producción para uso final propio	2
253.544	(P.2)	Consumos intermedios	
<b>33.513</b>	<b>(B.1b)</b>	<b>Valor añadido bruto</b>	
7.071	(K.1)	Consumo de capital fijo	
<b>26.442</b>	<b>(B.1n)</b>	<b>Valor añadido neto</b>	

**II.1.1. CUENTA DE EXPLOTACIÓN**

<b>Empleos</b>	<b>(Código)</b>	<b>Operaciones y otros flujos y saldos contables</b>	<b>Recursos</b>
	B.1b	Valor añadido bruto	33.513
25.068	D.1	Remuneración de los asalariados	
20.943	D.11	Sueldos, salarios y asimilados	
4.125	D.12	Cotizaciones sociales a cargo de los empleadores	
1.391	D.2	Impuestos sobre la producción y las importaciones	
-958	D.3	-Subvenciones a la producción	
<b>8.012</b>	<b>B.2b</b>	<b>Excedente de explotación bruto</b>	
<b>941</b>	<b>B.2n</b>	<b>Excedente de explotación neto</b>	

**II.1.2. CUENTA DE LA ASIGNACIÓN DE LA RENTA PRIMARIA**

<b>Empleos</b>	<b>(Código)</b>	<b>Operaciones y otros flujos y saldos contables</b>	<b>Recursos</b>
	B.2b	Excedente de explotación bruto	8.012
940	D.4	Rentas de la propiedad	253
<b>7.326</b>	<b>B.5b</b>	<b>Saldo de rentas primarias bruto</b>	
<b>255</b>	<b>B.5n</b>	<b>Saldo de rentas primarias neto</b>	

**II.2. CUENTA DE DISTRIBUCIÓN SECUNDARIA DE LA RENTA**

<b>Empleos</b>	<b>(Código)</b>	<b>Operaciones y otros flujos y saldos contables</b>	<b>Recursos</b>
	B.5b	Saldo de rentas primarias bruto	7.326
464	D.5	Impuesto sobre la renta	
	D.61	Cotizaciones sociales imputadas	462
163	D.62	Prestaciones sociales distintas de las transferencias sociales en especie	
	D.7	Otras transferencias corrientes	
<b>7.161</b>	<b>B.6b</b>	<b>Renta disponible bruta</b>	
<b>90</b>	<b>B.6n</b>	<b>Renta disponible neta</b>	

#### II. 4.1. CUENTA DE UTILIZACIÓN DE LA RENTA DISPONIBLE

Empleos	(Código)	Operaciones y otros flujos y saldos contables	Recursos
	<i>B.6b</i>	Renta disponible bruta	7.161
	<i>D.8</i>	Ajuste por la variación de la participación neta de los hogares en las reservas de los fondos de pensiones	
<b>7.161</b>	<b><i>B.8b</i></b>	<b>Ahorro bruto</b>	
<b>90</b>	<b><i>B.8n</i></b>	<b>Ahorro neto</b>	

### CUENTAS DE ACUMULACIÓN

#### III.1.1. CUENTA DE VARIACIONES DEL PN DEBIDAS AL AHORRO Y A LA TRANSFERENCIAS DE CAPITAL

Empleos	(Código)	Operaciones y otros flujos y saldos contables	Recursos
	<i>B.8n</i>	Ahorro neto	90
	<i>D.9</i>	Transferencias de capital, a cobrar	-315
	<i>D.9</i>	Transferencias de capital, a pagar	
<b>-225</b>	<b><i>B.10.1</i></b>	<b>Variaciones del patrimonio neto debidas al ahorro y a las transferencias de capital</b>	

#### III.1.2. CUENTA DE ADQUISICIONES DE ACTIVOS NO FINANCIEROS

Empleos	(Código)	Operaciones y otros flujos y saldos contables	Recursos
	<i>B.10.1</i>	Variaciones del patrimonio neto debidas al ahorro y a las transferencias de capital	-225
-8.635	<i>P.51</i>	Formación bruta de capital fijo	
-7.071	<i>K.1</i>	Consumo de capital fijo	
-6.643	<i>P.52</i>	Variación de existencias	
	<i>K.2</i>	Adquisiciones menos cesiones de activos no financieros no producidos	
<b>22.124</b>	<b><i>B.9</i></b>	<b>Capacidad (+) necesidad (-) de financiación</b>	

#### III.1. CUENTA DE CAPITAL

Empleos	(Código)	Operaciones y otros flujos y saldos contables	Recursos
	<i>B.8b</i>	Ahorro bruto	7.161
	<i>D.9</i>	Transferencias de capital, a cobrar	-315
	<i>D.9</i>	Transferencias de capital, a pagar	
-8.635	<i>P.51</i>	Formación bruta de capital	
-6.643	<i>P.52</i>	Variación de existencias	
	<i>K.2</i>	Adquisiciones menos cesiones de activos no financieros no producidos	
<b>22.124</b>	<b><i>B.9</i></b>	<b>Capacidad (+) necesidad (-) de financiación</b>	

Fuente: Agencia Estatal de Administración Tributaria (AEAT).

Excluye cooperativas de crédito y sociedades agrarias de transformación.

**LA RIOJA**  
**CUENTAS SATÉLITE DE COOPERATIVAS NO FINANCIERAS**  
**AÑO 2022** (en miles de €)  
**SECTOR: AGRICULTURA**

**CUENTAS CORRIENTES**

**I. CUENTA DE PRODUCCIÓN**

<b>Empleos</b>	<b>(Código)</b>	<b>Operaciones y otros flujos y saldos contables</b>	<b>Recursos</b>
	<b>(P.1)</b>	<b>Producción</b>	<b>2.477</b>
	<b>(P.11)</b>	Producción de mercado	2.477
	<b>(P.12)</b>	Producción para uso final propio	0
2.052	<b>(P.2)</b>	Consumos intermedios	
<b>424</b>	<b>(B.1b)</b>	<b>Valor añadido bruto</b>	
210	<b>(K.1)</b>	Consumo de capital fijo	
<b>215</b>	<b>(B.1n)</b>	<b>Valor añadido neto</b>	

**II.1.1. CUENTA DE EXPLOTACIÓN**

<b>Empleos</b>	<b>(Código)</b>	<b>Operaciones y otros flujos y saldos contables</b>	<b>Recursos</b>
	<b>B.1b</b>	Valor añadido bruto	424
208	<b>D.1</b>	Remuneración de los asalariados	
185	<b>D.11</b>	Sueldos, salarios y asimilados	
23	<b>D.12</b>	Cotizaciones sociales a cargo de los empleadores	
15	<b>D.2</b>	Impuestos sobre la producción y las importaciones	
-344	<b>D.3</b>	-Subvenciones a la producción	
<b>546</b>	<b>B.2b</b>	<b>Excedente de explotación bruto</b>	
<b>337</b>	<b>B.2n</b>	<b>Excedente de explotación neto</b>	

**II.1.2. CUENTA DE LA ASIGNACIÓN DE LA RENTA PRIMARIA**

<b>Empleos</b>	<b>(Código)</b>	<b>Operaciones y otros flujos y saldos contables</b>	<b>Recursos</b>
	<b>B.2b</b>	Excedente de explotación bruto	546
9	<b>D.4</b>	Rentas de la propiedad	2
<b>539</b>	<b>B.5b</b>	<b>Saldo de rentas primarias bruto</b>	
<b>329</b>	<b>B.5n</b>	<b>Saldo de rentas primarias neto</b>	

**II.2. CUENTA DE DISTRIBUCIÓN SECUNDARIA DE LA RENTA**

<b>Empleos</b>	<b>(Código)</b>	<b>Operaciones y otros flujos y saldos contables</b>	<b>Recursos</b>
	<b>B.5b</b>	Saldo de rentas primarias bruto	539
17	<b>D.5</b>	Impuesto sobre la renta	
	<b>D.61</b>	Cotizaciones sociales imputadas	3
1	<b>D.62</b>	Prestaciones sociales distintas de las transferencias sociales en especie	
	<b>D.7</b>	Otras transferencias corrientes	
<b>524</b>	<b>B.6b</b>	<b>Renta disponible bruta</b>	
<b>314</b>	<b>B.6n</b>	<b>Renta disponible neta</b>	

#### II. 4.1. CUENTA DE UTILIZACIÓN DE LA RENTA DISPONIBLE

Empleos	(Código)	Operaciones y otros flujos y saldos contables	Recursos
	B.6b	Renta disponible bruta	524
	D.8	Ajuste por la variación de la participación neta de los hogares en las reservas de los fondos de pensiones	
524	B.8b	Ahorro bruto	
314	B.8n	Ahorro neto	

#### CUENTAS DE ACUMULACIÓN

##### III.1.1. CUENTA DE VARIACIONES DEL PN DEBIDAS AL AHORRO Y A LA TRANSFERENCIAS DE CAPITAL

Empleos	(Código)	Operaciones y otros flujos y saldos contables	Recursos
	B.8n	Ahorro neto	314
	D.9	Transferencias de capital, a cobrar	9
	D.9	Transferencias de capital, a pagar	
323	B.10.1	Variaciones del patrimonio neto debidas al ahorro y a las transferencias de capital	

##### III.1.2. CUENTA DE ADQUISICIONES DE ACTIVOS NO FINANCIEROS

Empleos	(Código)	Operaciones y otros flujos y saldos contables	Recursos
	B.10.1	Variaciones del patrimonio neto debidas al ahorro y a las transferencias de capital	323
166	P.51	Formación bruta de capital fijo	
-210	K.1	Consumo de capital fijo	
34	P.52	Variación de existencias	
	K.2	Adquisiciones menos cesiones de activos no financieros no producidos	
333	B.9	Capacidad (+) necesidad (-) de financiación	

##### III.1. CUENTA DE CAPITAL

Empleos	(Código)	Operaciones y otros flujos y saldos contables	Recursos
	B.8b	Ahorro bruto	524
	D.9	Transferencias de capital, a cobrar	9
	D.9	Transferencias de capital, a pagar	
166	P.51	Formación bruta de capital	
34	P.52	Variación de existencias	
	K.2	Adquisiciones menos cesiones de activos no financieros no producidos	
333	B.9	Capacidad (+) necesidad (-) de financiación	

Fuente: Agencia Estatal de Administración Tributaria (AEAT).

Excluye cooperativas de crédito y sociedades agrarias de transformación.



**LA RIOJA**  
**CUENTAS SATÉLITE DE COOPERATIVAS NO FINANCIERAS**  
**AÑO 2022** (en miles de €)  
**SECTOR: INDUSTRIA**

**CUENTAS CORRIENTES**

**I. CUENTA DE PRODUCCIÓN**

<b>Empleos</b>	<b>(Código)</b>	<b>Operaciones y otros flujos y saldos contables</b>	<b>Recursos</b>
	<b>(P.1)</b>	<b>Producción</b>	<b>120.358</b>
	<b>(P.11)</b>	Producción de mercado	120.356
	<b>(P.12)</b>	Producción para uso final propio	2
102.086	<b>(P.2)</b>	Consumos intermedios	
<b>18.273</b>	<b>(B.1b)</b>	<b>Valor añadido bruto</b>	
4.872	<b>(K.1)</b>	Consumo de capital fijo	
<b>13.400</b>	<b>(B.1n)</b>	<b>Valor añadido neto</b>	

**II.1.1. CUENTA DE EXPLOTACIÓN**

<b>Empleos</b>	<b>(Código)</b>	<b>Operaciones y otros flujos y saldos contables</b>	<b>Recursos</b>
	<b>B.1b</b>	Valor añadido bruto	18.273
12.435	<b>D.1</b>	Remuneración de los asalariados	
10.004	<b>D.11</b>	Sueldos, salarios y asimilados	
2.431	<b>D.12</b>	Cotizaciones sociales a cargo de los empleadores	
987	<b>D.2</b>	Impuestos sobre la producción y las importaciones	
-285	<b>D.3</b>	-Subvenciones a la producción	
<b>5.136</b>	<b>B.2b</b>	<b>Excedente de explotación bruto</b>	
<b>263</b>	<b>B.2n</b>	<b>Excedente de explotación neto</b>	

**II.1.2. CUENTA DE LA ASIGNACIÓN DE LA RENTA PRIMARIA**

<b>Empleos</b>	<b>(Código)</b>	<b>Operaciones y otros flujos y saldos contables</b>	<b>Recursos</b>
	<b>B.2b</b>	Excedente de explotación bruto	5.136
468	<b>D.4</b>	Rentas de la propiedad	81
<b>4.748</b>	<b>B.5b</b>	<b>Saldo de rentas primarias bruto</b>	
<b>-124</b>	<b>B.5n</b>	<b>Saldo de rentas primarias neto</b>	

**II.2. CUENTA DE DISTRIBUCIÓN SECUNDARIA DE LA RENTA**

<b>Empleos</b>	<b>(Código)</b>	<b>Operaciones y otros flujos y saldos contables</b>	<b>Recursos</b>
	<b>B.5b</b>	Saldo de rentas primarias bruto	4.748
180	<b>D.5</b>	Impuesto sobre la renta	
	<b>D.61</b>	Cotizaciones sociales imputadas	272
36	<b>D.62</b>	Prestaciones sociales distintas de las transferencias sociales en especie	
	<b>D.7</b>	Otras transferencias corrientes	
<b>4.805</b>	<b>B.6b</b>	<b>Renta disponible bruta</b>	
<b>-67</b>	<b>B.6n</b>	<b>Renta disponible neta</b>	

#### II. 4.1. CUENTA DE UTILIZACIÓN DE LA RENTA DISPONIBLE

Empleos	(Código)	Operaciones y otros flujos y saldos contables	Recursos
	B.6b	Renta disponible bruta	4.805
	D.8	Ajuste por la variación de la participación neta de los hogares en las reservas de los fondos de pensiones	
4.805	B.8b	Ahorro bruto	
-67	B.8n	Ahorro neto	

### CUENTAS DE ACUMULACIÓN

#### III.1.1. CUENTA DE VARIACIONES DEL PN DEBIDAS AL AHORRO Y A LA TRANSFERENCIAS DE CAPITAL

Empleos	(Código)	Operaciones y otros flujos y saldos contables	Recursos
	B.8n	Ahorro neto	-67
	D.9	Transferencias de capital, a cobrar	-552
	D.9	Transferencias de capital, a pagar	
-619	B.10.1	Variaciones del patrimonio neto debidas al ahorro y a las transferencias de capital	

#### III.1.2. CUENTA DE ADQUISICIONES DE ACTIVOS NO FINANCIEROS

Empleos	(Código)	Operaciones y otros flujos y saldos contables	Recursos
	B.10.1	Variaciones del patrimonio neto debidas al ahorro y a las transferencias de capital	-619
-7.961	P.51	Formación bruta de capital fijo	
-4.872	K.1	Consumo de capital fijo	
-7.798	P.52	Variación de existencias	
	K.2	Adquisiciones menos cesiones de activos no financieros no producidos	
20.012	B.9	Capacidad (+) necesidad (-) de financiación	

#### III.1. CUENTA DE CAPITAL

Empleos	(Código)	Operaciones y otros flujos y saldos contables	Recursos
	B.8b	Ahorro bruto	4.805
	D.9	Transferencias de capital, a cobrar	-552
	D.9	Transferencias de capital, a pagar	
-7.961	P.51	Formación bruta de capital	
-7.798	P.52	Variación de existencias	
	K.2	Adquisiciones menos cesiones de activos no financieros no producidos	
20.012	B.9	Capacidad (+) necesidad (-) de financiación	

Fuente: Agencia Estatal de Administración Tributaria (AEAT).

Excluye cooperativas de crédito y sociedades agrarias de transformación.

**LA RIOJA**  
**CUENTAS SATÉLITE DE COOPERATIVAS NO FINANCIERAS**  
**AÑO 2022** (en miles de €)  
**SECTOR: CONSTRUCCIÓN**

**CUENTAS CORRIENTES**

**I. CUENTA DE PRODUCCIÓN**

<b>Empleos</b>	<b>(Código)</b>	<b>Operaciones y otros flujos y saldos contables</b>	<b>Recursos</b>
	<b>(P.1)</b>	<b>Producción</b>	<b>18.389</b>
	<b>(P.11)</b>	Producción de mercado	18.389
	<b>(P.12)</b>	Producción para uso final propio	0
12.239	<b>(P.2)</b>	Consumos intermedios	
<b>6.150</b>	<b>(B.1b)</b>	<b>Valor añadido bruto</b>	
58	<b>(K.1)</b>	Consumo de capital fijo	
<b>6.092</b>	<b>(B.1n)</b>	<b>Valor añadido neto</b>	

**II.1.1. CUENTA DE EXPLOTACIÓN**

<b>Empleos</b>	<b>(Código)</b>	<b>Operaciones y otros flujos y saldos contables</b>	<b>Recursos</b>
	<b>B.1b</b>	Valor añadido bruto	6.150
6.093	<b>D.1</b>	Remuneración de los asalariados	
5.936	<b>D.11</b>	Sueldos, salarios y asimilados	
157	<b>D.12</b>	Cotizaciones sociales a cargo de los empleadores	
323	<b>D.2</b>	Impuestos sobre la producción y las importaciones	
-11	<b>D.3</b>	-Subvenciones a la producción	
<b>-254</b>	<b>B.2b</b>	<b>Excedente de explotación bruto</b>	
<b>-313</b>	<b>B.2n</b>	<b>Excedente de explotación neto</b>	

**II.1.2. CUENTA DE LA ASIGNACIÓN DE LA RENTA PRIMARIA**

<b>Empleos</b>	<b>(Código)</b>	<b>Operaciones y otros flujos y saldos contables</b>	<b>Recursos</b>
	<b>B.2b</b>	Excedente de explotación bruto	-254
237	<b>D.4</b>	Rentas de la propiedad	0
<b>-491</b>	<b>B.5b</b>	<b>Saldo de rentas primarias bruto</b>	
<b>-549</b>	<b>B.5n</b>	<b>Saldo de rentas primarias neto</b>	

**II.2. CUENTA DE DISTRIBUCIÓN SECUNDARIA DE LA RENTA**

<b>Empleos</b>	<b>(Código)</b>	<b>Operaciones y otros flujos y saldos contables</b>	<b>Recursos</b>
	<b>B.5b</b>	Saldo de rentas primarias bruto	-491
86	<b>D.5</b>	Impuesto sobre la renta	
	<b>D.61</b>	Cotizaciones sociales imputadas	18
86	<b>D.62</b>	Prestaciones sociales distintas de las transferencias sociales en especie	
	<b>D.7</b>	Otras transferencias corrientes	
<b>-646</b>	<b>B.6b</b>	<b>Renta disponible bruta</b>	
<b>-704</b>	<b>B.6n</b>	<b>Renta disponible neta</b>	

#### II. 4.1. CUENTA DE UTILIZACIÓN DE LA RENTA DISPONIBLE

Empleos	(Código)	Operaciones y otros flujos y saldos contables	Recursos
	B.6b	Renta disponible bruta	-646
	D.8	Ajuste por la variación de la participación neta de los hogares en las reservas de los fondos de pensiones	
-646	B.8b	Ahorro bruto	
-704	B.8n	Ahorro neto	

### CUENTAS DE ACUMULACIÓN

#### III.1.1. CUENTA DE VARIACIONES DEL PN DEBIDAS AL AHORRO Y A LA TRANSFERENCIAS DE CAPITAL

Empleos	(Código)	Operaciones y otros flujos y saldos contables	Recursos
	B.8n	Ahorro neto	-704
	D.9	Transferencias de capital, a cobrar	-1
	D.9	Transferencias de capital, a pagar	
-705	B.10.1	Variaciones del patrimonio neto debidas al ahorro y a las transferencias de capital	

#### III.1.2. CUENTA DE ADQUISICIONES DE ACTIVOS NO FINANCIEROS

Empleos	(Código)	Operaciones y otros flujos y saldos contables	Recursos
	B.10.1	Variaciones del patrimonio neto debidas al ahorro y a las transferencias de capital	-705
-35	P.51	Formación bruta de capital fijo	
-58	K.1	Consumo de capital fijo	
1.950	P.52	Variación de existencias	
	K.2	Adquisiciones menos cesiones de activos no financieros no producidos	
-2.561	B.9	Capacidad (+) necesidad (-) de financiación	

#### III.1. CUENTA DE CAPITAL

Empleos	(Código)	Operaciones y otros flujos y saldos contables	Recursos
	B.8b	Ahorro bruto	-646
	D.9	Transferencias de capital, a cobrar	-1
	D.9	Transferencias de capital, a pagar	
-35	P.51	Formación bruta de capital	
1.950	P.52	Variación de existencias	
	K.2	Adquisiciones menos cesiones de activos no financieros no producidos	
-2.561	B.9	Capacidad (+) necesidad (-) de financiación	

Fuente: Agencia Estatal de Administración Tributaria (AEAT).

Excluye cooperativas de crédito y sociedades agrarias de transformación.

**LA RIOJA**  
**CUENTAS SATÉLITE DE COOPERATIVAS NO FINANCIERAS**  
**AÑO 2022** (en miles de €)  
**SECTOR: SERVICIOS**

**CUENTAS CORRIENTES**

**I. CUENTA DE PRODUCCIÓN**

<b>Empleos</b>	<b>(Código)</b>	<b>Operaciones y otros flujos y saldos contables</b>	<b>Recursos</b>
	<b>(P.1)</b>	<b>Producción</b>	<b>145.833</b>
	<b>(P.11)</b>	Producción de mercado	145.833
	<b>(P.12)</b>	Producción para uso final propio	0
137.167	<b>(P.2)</b>	Consumos intermedios	
<b>8.666</b>	<b>(B.1b)</b>	<b>Valor añadido bruto</b>	
1.931	<b>(K.1)</b>	Consumo de capital fijo	
<b>6.735</b>	<b>(B.1n)</b>	<b>Valor añadido neto</b>	

**II.1.1. CUENTA DE EXPLOTACIÓN**

<b>Empleos</b>	<b>(Código)</b>	<b>Operaciones y otros flujos y saldos contables</b>	<b>Recursos</b>
	<b>B.1b</b>	Valor añadido bruto	8.666
6.332	<b>D.1</b>	Remuneración de los asalariados	
4.818	<b>D.11</b>	Sueldos, salarios y asimilados	
1.514	<b>D.12</b>	Cotizaciones sociales a cargo de los empleadores	
67	<b>D.2</b>	Impuestos sobre la producción y las importaciones	
-317	<b>D.3</b>	-Subvenciones a la producción	
<b>2.585</b>	<b>B.2b</b>	<b>Excedente de explotación bruto</b>	
<b>654</b>	<b>B.2n</b>	<b>Excedente de explotación neto</b>	

**II.1.2. CUENTA DE LA ASIGNACIÓN DE LA RENTA PRIMARIA**

<b>Empleos</b>	<b>(Código)</b>	<b>Operaciones y otros flujos y saldos contables</b>	<b>Recursos</b>
	<b>B.2b</b>	Excedente de explotación bruto	2.585
226	<b>D.4</b>	Rentas de la propiedad	170
<b>2.530</b>	<b>B.5b</b>	<b>Saldo de rentas primarias bruto</b>	
<b>599</b>	<b>B.5n</b>	<b>Saldo de rentas primarias neto</b>	

**II.2. CUENTA DE DISTRIBUCIÓN SECUNDARIA DE LA RENTA**

<b>Empleos</b>	<b>(Código)</b>	<b>Operaciones y otros flujos y saldos contables</b>	<b>Recursos</b>
	<b>B.5b</b>	Saldo de rentas primarias bruto	2.530
181	<b>D.5</b>	Impuesto sobre la renta	
	<b>D.61</b>	Cotizaciones sociales imputadas	170
40	<b>D.62</b>	Prestaciones sociales distintas de las transferencias sociales en especie	
	<b>D.7</b>	Otras transferencias corrientes	
<b>2.478</b>	<b>B.6b</b>	<b>Renta disponible bruta</b>	
<b>547</b>	<b>B.6n</b>	<b>Renta disponible neta</b>	

#### II. 4.1. CUENTA DE UTILIZACIÓN DE LA RENTA DISPONIBLE

Empleos	(Código)	Operaciones y otros flujos y saldos contables	Recursos
	B.6b	Renta disponible bruta	2.478
	D.8	Ajuste por la variación de la participación neta de los hogares en las reservas de los fondos de pensiones	
2.478	B.8b	Ahorro bruto	
547	B.8n	Ahorro neto	

#### CUENTAS DE ACUMULACIÓN

##### III.1.1. CUENTA DE VARIACIONES DEL PN DEBIDAS AL AHORRO Y A LA TRANSFERENCIAS DE CAPITAL

Empleos	(Código)	Operaciones y otros flujos y saldos contables	Recursos
	B.8n	Ahorro neto	547
	D.9	Transferencias de capital, a cobrar	228
	D.9	Transferencias de capital, a pagar	
775	B.10.1	Variaciones del patrimonio neto debidas al ahorro y a las transferencias de capital	

##### III.1.2. CUENTA DE ADQUISICIONES DE ACTIVOS NO FINANCIEROS

Empleos	(Código)	Operaciones y otros flujos y saldos contables	Recursos
	B.10.1	Variaciones del patrimonio neto debidas al ahorro y a las transferencias de capital	775
-805	P.51	Formación bruta de capital fijo	
-1.931	K.1	Consumo de capital fijo	
-829	P.52	Variación de existencias	
	K.2	Adquisiciones menos cesiones de activos no financieros no producidos	
4.340	B.9	Capacidad (+) necesidad (-) de financiación	

##### III.1. CUENTA DE CAPITAL

Empleos	(Código)	Operaciones y otros flujos y saldos contables	Recursos
	B.8b	Ahorro bruto	2.478
	D.9	Transferencias de capital, a cobrar	228
	D.9	Transferencias de capital, a pagar	
-805	P.51	Formación bruta de capital	
-829	P.52	Variación de existencias	
	K.2	Adquisiciones menos cesiones de activos no financieros no producidos	
4.340	B.9	Capacidad (+) necesidad (-) de financiación	

Fuente: Agencia Estatal de Administración Tributaria (AEAT).

Excluye cooperativas de crédito y sociedades agrarias de transformación.

## Capítulo 23

### Las cuentas satélite de las cooperativas en la Comunitat Valenciana

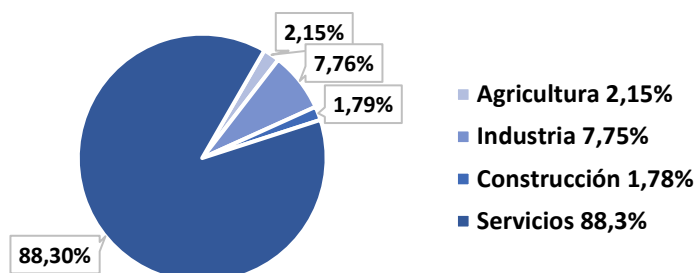
año 2022

**2.381 cooperativas activas**  
**61.113 empleos directos**  
**7.336 millones € de producción**



En la Comunitat Valenciana existen un total de 2.381 cooperativas activas en el año 2022 que emplean de forma directa a 61.113 trabajadores y trabajadoras, lo que supone el 2,75% del empleo total en la región. Las cooperativas valencianas generan una producción de 7.336 millones de euros con un Valor Añadido Bruto (VAB) de 1.380 millones de euros, lo que se traduce en una aportación del 1,08% al PIB en la región. El sector servicios es el más destacado entre las cooperativas valencianas, generando una producción de 6.478 millones de euros, que representa el 88,30% sobre el total producido por las cooperativas en la Comunitat Valenciana. Hay 30 cooperativas de crédito en la región, que generan 1.319 puestos de trabajo.

#### Distribución de la producción



#### Ratios económicos

Tasa de valor añadido (TVA)	18,8
Tasa de gastos de personal (TGP)	81,15
Margen bruto de explotación (MBE)	4,65
Rentabilidad económica (REC)	1,8
Rentabilidad financiera (RF)	4,23

#### Ratios financieros

Ratio de tesorería (RT)	108,59
Ratio del fondo de maniobra (RFM)	5,46
Ratio de endeudamiento (REF)	98,29

**COMUNIDAD VALENCIANA**  
**CUENTAS SATÉLITE DE COOPERATIVAS NO FINANCIERAS**  
**AÑO 2022** (en miles de €)

**CUENTAS CORRIENTES**

**I. CUENTA DE PRODUCCIÓN**

<b>Empleos</b>	<b>(Código)</b>	<b>Operaciones y otros flujos y saldos contables</b>	<b>Recursos</b>
	<b>(P.1)</b>	<b>Producción</b>	<b>7.336.427</b>
	<b>(P.11)</b>	Producción de mercado	7.335.836
	<b>(P.12)</b>	Producción para uso final propio	591
5.956.716	<b>(P.2)</b>	Consumos intermedios	
<b>1.379.710</b>	<b>(B.1b)</b>	<b>Valor añadido bruto</b>	
173.533	<b>(K.1)</b>	Consumo de capital fijo	
<b>1.206.177</b>	<b>(B.1n)</b>	<b>Valor añadido neto</b>	

**II.1.1. CUENTA DE EXPLOTACIÓN**

<b>Empleos</b>	<b>(Código)</b>	<b>Operaciones y otros flujos y saldos contables</b>	<b>Recursos</b>
	<b>B.1b</b>	<b>Valor añadido bruto</b>	<b>1.379.710</b>
1.119.701	<b>D.1</b>	Remuneración de los asalariados	
912.371	<b>D.11</b>	Sueldos, salarios y asimilados	
207.331	<b>D.12</b>	Cotizaciones sociales a cargo de los empleadores	
12.464	<b>D.2</b>	Impuestos sobre la producción y las importaciones	
-85.179	<b>D.3</b>	-Subvenciones a la producción	
<b>332.724</b>	<b>B.2b</b>	<b>Excedente de explotación bruto</b>	
<b>159.191</b>	<b>B.2n</b>	<b>Excedente de explotación neto</b>	

**II.1.2. CUENTA DE LA ASIGNACIÓN DE LA RENTA PRIMARIA**

<b>Empleos</b>	<b>(Código)</b>	<b>Operaciones y otros flujos y saldos contables</b>	<b>Recursos</b>
	<b>B.2b</b>	<b>Excedente de explotación bruto</b>	<b>332.724</b>
13.801	<b>D.4</b>	Rentas de la propiedad	12.486
<b>331.408</b>	<b>B.5b</b>	<b>Saldo de rentas primarias bruto</b>	
<b>157.875</b>	<b>B.5n</b>	<b>Saldo de rentas primarias neto</b>	

**II.2. CUENTA DE DISTRIBUCIÓN SECUNDARIA DE LA RENTA**

<b>Empleos</b>	<b>(Código)</b>	<b>Operaciones y otros flujos y saldos contables</b>	<b>Recursos</b>
	<b>B.5b</b>	<b>Saldo de rentas primarias bruto</b>	<b>331.408</b>
8.903	<b>D.5</b>	Impuesto sobre la renta	
	<b>D.61</b>	Cotizaciones sociales imputadas	23.221
9.292	<b>D.62</b>	Prestaciones sociales distintas de las transferencias sociales en especie	
	<b>D.7</b>	Otras transferencias corrientes	
<b>336.434</b>	<b>B.6b</b>	<b>Renta disponible bruta</b>	
<b>162.901</b>	<b>B.6n</b>	<b>Renta disponible neta</b>	



#### II. 4.1. CUENTA DE UTILIZACIÓN DE LA RENTA DISPONIBLE

Empleos	(Código)	Operaciones y otros flujos y saldos contables	Recursos
	<i>B.6b</i>	Renta disponible bruta	336.434
	<i>D.8</i>	Ajuste por la variación de la participación neta de los hogares en las reservas de los fondos de pensiones	
<b>336.434</b>	<b><i>B.8b</i></b>	<b>Ahorro bruto</b>	
<b>162.901</b>	<b><i>B.8n</i></b>	<b>Ahorro neto</b>	

### CUENTAS DE ACUMULACIÓN

#### III.1.1. CUENTA DE VARIACIONES DEL PN DEBIDAS AL AHORRO Y A LA TRANSFERENCIAS DE CAPITAL

Empleos	(Código)	Operaciones y otros flujos y saldos contables	Recursos
	<i>B.8n</i>	Ahorro neto	162.901
	<i>D.9</i>	Transferencias de capital, a cobrar	4
	<i>D.9</i>	Transferencias de capital, a pagar	
<b>162.905</b>	<b><i>B.10.1</i></b>	<b>Variaciones del patrimonio neto debidas al ahorro y a las transferencias de capital</b>	

#### III.1.2. CUENTA DE ADQUISICIONES DE ACTIVOS NO FINANCIEROS

Empleos	(Código)	Operaciones y otros flujos y saldos contables	Recursos
	<i>B.10.1</i>	Variaciones del patrimonio neto debidas al ahorro y a las transferencias de capital	162.905
66.209	<i>P.51</i>	Formación bruta de capital fijo	
-173.533	<i>K.1</i>	Consumo de capital fijo	
29.699	<i>P.52</i>	Variación de existencias	
	<i>K.2</i>	Adquisiciones menos cesiones de activos no financieros no producidos	
<b>240.530</b>	<b><i>B.9</i></b>	<b>Capacidad (+) necesidad (-) de financiación</b>	

#### III.1. CUENTA DE CAPITAL

Empleos	(Código)	Operaciones y otros flujos y saldos contables	Recursos
	<i>B.8b</i>	Ahorro bruto	336.434
	<i>D.9</i>	Transferencias de capital, a cobrar	4
	<i>D.9</i>	Transferencias de capital, a pagar	
66.209	<i>P.51</i>	Formación bruta de capital	
29.699	<i>P.52</i>	Variación de existencias	
	<i>K.2</i>	Adquisiciones menos cesiones de activos no financieros no producidos	
<b>240.530</b>	<b><i>B.9</i></b>	<b>Capacidad (+) necesidad (-) de financiación</b>	

Fuente: Agencia Estatal de Administración Tributaria (AEAT).

Excluye cooperativas de crédito y sociedades agrarias de transformación.

**COMUNIDAD VALENCIANA**  
**CUENTAS SATÉLITE DE COOPERATIVAS NO FINANCIERAS**  
**AÑO 2022** (en miles de €)  
**SECTOR: AGRICULTURA**

**CUENTAS CORRIENTES**

**I. CUENTA DE PRODUCCIÓN**

<b>Empleos</b>	<b>(Código)</b>	<b>Operaciones y otros flujos y saldos contables</b>	<b>Recursos</b>
	(P.1)	<b>Producción</b>	<b>157.824</b>
	(P.11)	Producción de mercado	157.752
	(P.12)	Producción para uso final propio	72
129.727	(P.2)	Consumos intermedios	
<b>28.097</b>	<b>(B.1b)</b>	<b>Valor añadido bruto</b>	
4.562	(K.1)	Consumo de capital fijo	
<b>23.535</b>	<b>(B.1n)</b>	<b>Valor añadido neto</b>	

**II.1.1. CUENTA DE EXPLOTACIÓN**

<b>Empleos</b>	<b>(Código)</b>	<b>Operaciones y otros flujos y saldos contables</b>	<b>Recursos</b>
	B.1b	Valor añadido bruto	28.097
19.950	D.1	Remuneración de los asalariados	
15.914	D.11	Sueldos, salarios y asimilados	
4.036	D.12	Cotizaciones sociales a cargo de los empleadores	
401	D.2	Impuestos sobre la producción y las importaciones	
-2.271	D.3	-Subvenciones a la producción	
<b>10.017</b>	<b>B.2b</b>	<b>Excedente de explotación bruto</b>	
<b>5.455</b>	<b>B.2n</b>	<b>Excedente de explotación neto</b>	

**II.1.2. CUENTA DE LA ASIGNACIÓN DE LA RENTA PRIMARIA**

<b>Empleos</b>	<b>(Código)</b>	<b>Operaciones y otros flujos y saldos contables</b>	<b>Recursos</b>
	B.2b	Excedente de explotación bruto	10.017
745	D.4	Rentas de la propiedad	811
<b>10.083</b>	<b>B.5b</b>	<b>Saldo de rentas primarias bruto</b>	
<b>5.521</b>	<b>B.5n</b>	<b>Saldo de rentas primarias neto</b>	

**II.2. CUENTA DE DISTRIBUCIÓN SECUNDARIA DE LA RENTA**

<b>Empleos</b>	<b>(Código)</b>	<b>Operaciones y otros flujos y saldos contables</b>	<b>Recursos</b>
	B.5b	Saldo de rentas primarias bruto	10.083
695	D.5	Impuesto sobre la renta	
	D.61	Cotizaciones sociales imputadas	452
183	D.62	Prestaciones sociales distintas de las transferencias sociales en especie	
	D.7	Otras transferencias corrientes	
<b>9.657</b>	<b>B.6b</b>	<b>Renta disponible bruta</b>	
<b>5.095</b>	<b>B.6n</b>	<b>Renta disponible neta</b>	

#### II. 4.1. CUENTA DE UTILIZACIÓN DE LA RENTA DISPONIBLE

Empleos	(Código)	Operaciones y otros flujos y saldos contables	Recursos
	B.6b	Renta disponible bruta	9.657
	D.8	Ajuste por la variación de la participación neta de los hogares en las reservas de los fondos de pensiones	
9.657	B.8b	Ahorro bruto	
5.095	B.8n	Ahorro neto	

#### CUENTAS DE ACUMULACIÓN

##### III.1.1. CUENTA DE VARIACIONES DEL PN DEBIDAS AL AHORRO Y A LA TRANSFERENCIAS DE CAPITAL

Empleos	(Código)	Operaciones y otros flujos y saldos contables	Recursos
	B.8n	Ahorro neto	5.095
	D.9	Transferencias de capital, a cobrar	437
	D.9	Transferencias de capital, a pagar	
5.532	B.10.1	Variaciones del patrimonio neto debidas al ahorro y a las transferencias de capital	

##### III.1.2. CUENTA DE ADQUISICIONES DE ACTIVOS NO FINANCIEROS

Empleos	(Código)	Operaciones y otros flujos y saldos contables	Recursos
	B.10.1	Variaciones del patrimonio neto debidas al ahorro y a las transferencias de capital	5.532
753	P.51	Formación bruta de capital fijo	
-4.562	K.1	Consumo de capital fijo	
-749	P.52	Variación de existencias	
	K.2	Adquisiciones menos cesiones de activos no financieros no producidos	
10.090	B.9	Capacidad (+) necesidad (-) de financiación	

##### III.1. CUENTA DE CAPITAL

Empleos	(Código)	Operaciones y otros flujos y saldos contables	Recursos
	B.8b	Ahorro bruto	9.657
	D.9	Transferencias de capital, a cobrar	437
	D.9	Transferencias de capital, a pagar	
753	P.51	Formación bruta de capital	
-749	P.52	Variación de existencias	
	K.2	Adquisiciones menos cesiones de activos no financieros no producidos	
10.090	B.9	Capacidad (+) necesidad (-) de financiación	

Fuente: Agencia Estatal de Administración Tributaria (AEAT).

Excluye cooperativas de crédito y sociedades agrarias de transformación.

**COMUNIDAD VALENCIANA**  
**CUENTAS SATÉLITE DE COOPERATIVAS NO FINANCIERAS**  
**AÑO 2022** (en miles de €)  
**SECTOR: INDUSTRIA**

**CUENTAS CORRIENTES**

**I. CUENTA DE PRODUCCIÓN**

<b>Empleos</b>	<b>(Código)</b>	<b>Operaciones y otros flujos y saldos contables</b>	<b>Recursos</b>
	<b>(P.1)</b>	<b>Producción</b>	<b>569.117</b>
	<b>(P.11)</b>	Producción de mercado	568.957
	<b>(P.12)</b>	Producción para uso final propio	160
488.765	<b>(P.2)</b>	Consumos intermedios	
<b>80.352</b>	<b>(B.1b)</b>	<b>Valor añadido bruto</b>	
14.606	<b>(K.1)</b>	Consumo de capital fijo	
<b>65.747</b>	<b>(B.1n)</b>	<b>Valor añadido neto</b>	

**II.1.1. CUENTA DE EXPLOTACIÓN**

<b>Empleos</b>	<b>(Código)</b>	<b>Operaciones y otros flujos y saldos contables</b>	<b>Recursos</b>
	<b>B.1b</b>	Valor añadido bruto	80.352
62.650	<b>D.1</b>	Remuneración de los asalariados	
51.510	<b>D.11</b>	Sueldos, salarios y asimilados	
11.141	<b>D.12</b>	Cotizaciones sociales a cargo de los empleadores	
2.490	<b>D.2</b>	Impuestos sobre la producción y las importaciones	
-2.679	<b>D.3</b>	-Subvenciones a la producción	
<b>17.892</b>	<b>B.2b</b>	<b>Excedente de explotación bruto</b>	
<b>3.286</b>	<b>B.2n</b>	<b>Excedente de explotación neto</b>	

**II.1.2. CUENTA DE LA ASIGNACIÓN DE LA RENTA PRIMARIA**

<b>Empleos</b>	<b>(Código)</b>	<b>Operaciones y otros flujos y saldos contables</b>	<b>Recursos</b>
	<b>B.2b</b>	Excedente de explotación bruto	17.892
2.714	<b>D.4</b>	Rentas de la propiedad	4.518
<b>19.696</b>	<b>B.5b</b>	<b>Saldo de rentas primarias bruto</b>	
<b>5.090</b>	<b>B.5n</b>	<b>Saldo de rentas primarias neto</b>	

**II.2. CUENTA DE DISTRIBUCIÓN SECUNDARIA DE LA RENTA**

<b>Empleos</b>	<b>(Código)</b>	<b>Operaciones y otros flujos y saldos contables</b>	<b>Recursos</b>
	<b>B.5b</b>	Saldo de rentas primarias bruto	19.696
429	<b>D.5</b>	Impuesto sobre la renta	
	<b>D.61</b>	Cotizaciones sociales imputadas	1.248
616	<b>D.62</b>	Prestaciones sociales distintas de las transferencias sociales en especie	
	<b>D.7</b>	Otras transferencias corrientes	
<b>19.899</b>	<b>B.6b</b>	<b>Renta disponible bruta</b>	
<b>5.293</b>	<b>B.6n</b>	<b>Renta disponible neta</b>	

#### II. 4.1. CUENTA DE UTILIZACIÓN DE LA RENTA DISPONIBLE

Empleos	(Código)	Operaciones y otros flujos y saldos contables	Recursos
	<i>B.6b</i>	Renta disponible bruta	19.899
	<i>D.8</i>	Ajuste por la variación de la participación neta de los hogares en las reservas de los fondos de pensiones	
<b>19.899</b>	<b><i>B.8b</i></b>	<b>Ahorro bruto</b>	
<b>5.293</b>	<b><i>B.8n</i></b>	<b>Ahorro neto</b>	

#### CUENTAS DE ACUMULACIÓN

##### III.1.1. CUENTA DE VARIACIONES DEL PN DEBIDAS AL AHORRO Y A LA TRANSFERENCIAS DE CAPITAL

Empleos	(Código)	Operaciones y otros flujos y saldos contables	Recursos
	<i>B.8n</i>	Ahorro neto	5.293
	<i>D.9</i>	Transferencias de capital, a cobrar	1.060
	<i>D.9</i>	Transferencias de capital, a pagar	
<b>6.353</b>	<b><i>B.10.1</i></b>	<b>Variaciones del patrimonio neto debidas al ahorro y a las transferencias de capital</b>	

##### III.1.2. CUENTA DE ADQUISICIONES DE ACTIVOS NO FINANCIEROS

Empleos	(Código)	Operaciones y otros flujos y saldos contables	Recursos
	<i>B.10.1</i>	Variaciones del patrimonio neto debidas al ahorro y a las transferencias de capital	6.353
3.637	<i>P.51</i>	Formación bruta de capital fijo	
-14.606	<i>K.1</i>	Consumo de capital fijo	
-2.737	<i>P.52</i>	Variación de existencias	
	<i>K.2</i>	Adquisiciones menos cesiones de activos no financieros no producidos	
<b>20.059</b>	<b><i>B.9</i></b>	<b>Capacidad (+) necesidad (-) de financiación</b>	

##### III.1. CUENTA DE CAPITAL

Empleos	(Código)	Operaciones y otros flujos y saldos contables	Recursos
	<i>B.8b</i>	Ahorro bruto	19.899
	<i>D.9</i>	Transferencias de capital, a cobrar	1.060
	<i>D.9</i>	Transferencias de capital, a pagar	
3.637	<i>P.51</i>	Formación bruta de capital	
-2.737	<i>P.52</i>	Variación de existencias	
	<i>K.2</i>	Adquisiciones menos cesiones de activos no financieros no producidos	
<b>20.059</b>	<b><i>B.9</i></b>	<b>Capacidad (+) necesidad (-) de financiación</b>	

Fuente: Agencia Estatal de Administración Tributaria (AEAT).

Excluye cooperativas de crédito y sociedades agrarias de transformación.

**COMUNIDAD VALENCIANA**  
**CUENTAS SATELITE DE COOPERATIVAS NO FINANCIERAS**  
**AÑO 2022** (en miles de €)  
**SECTOR: CONSTRUCCIÓN**

**CUENTAS CORRIENTES**

**I. CUENTA DE PRODUCCIÓN**

<b>Empleos</b>	<b>(Código)</b>	<b>Operaciones y otros flujos y saldos contables</b>	<b>Recursos</b>
	<b>(P.1)</b>	<b>Producción</b>	<b>131.109</b>
	<b>(P.11)</b>	Producción de mercado	131.109
	<b>(P.12)</b>	Producción para uso final propio	0
107.252	<b>(P.2)</b>	Consumos intermedios	
<b>23.857</b>	<b>(B.1b)</b>	<b>Valor añadido bruto</b>	
1.912	<b>(K.1)</b>	Consumo de capital fijo	
<b>21.945</b>	<b>(B.1n)</b>	<b>Valor añadido neto</b>	

**II.1.1. CUENTA DE EXPLOTACIÓN**

<b>Empleos</b>	<b>(Código)</b>	<b>Operaciones y otros flujos y saldos contables</b>	<b>Recursos</b>
	<b>B.1b</b>	Valor añadido bruto	23.857
21.838	<b>D.1</b>	Remuneración de los asalariados	
18.649	<b>D.11</b>	Sueldos, salarios y asimilados	
3.189	<b>D.12</b>	Cotizaciones sociales a cargo de los empleadores	
2.498	<b>D.2</b>	Impuestos sobre la producción y las importaciones	
-548	<b>D.3</b>	-Subvenciones a la producción	
<b>70</b>	<b>B.2b</b>	<b>Excedente de explotación bruto</b>	
<b>-1.842</b>	<b>B.2n</b>	<b>Excedente de explotación neto</b>	

**II.1.2. CUENTA DE LA ASIGNACIÓN DE LA RENTA PRIMARIA**

<b>Empleos</b>	<b>(Código)</b>	<b>Operaciones y otros flujos y saldos contables</b>	<b>Recursos</b>
	<b>B.2b</b>	Excedente de explotación bruto	70
2.690	<b>D.4</b>	Rentas de la propiedad	461
<b>-2.158</b>	<b>B.5b</b>	<b>Saldo de rentas primarias bruto</b>	
<b>-4.071</b>	<b>B.5n</b>	<b>Saldo de rentas primarias neto</b>	

**II.2. CUENTA DE DISTRIBUCIÓN SECUNDARIA DE LA RENTA**

<b>Empleos</b>	<b>(Código)</b>	<b>Operaciones y otros flujos y saldos contables</b>	<b>Recursos</b>
	<b>B.5b</b>	Saldo de rentas primarias bruto	-2.158
217	<b>D.5</b>	Impuesto sobre la renta	
	<b>D.61</b>	Cotizaciones sociales imputadas	357
272	<b>D.62</b>	Prestaciones sociales distintas de las transferencias sociales en especie	
	<b>D.7</b>	Otras transferencias corrientes	
<b>-2.290</b>	<b>B.6b</b>	<b>Renta disponible bruta</b>	
<b>-4.202</b>	<b>B.6n</b>	<b>Renta disponible neta</b>	

#### II. 4.1. CUENTA DE UTILIZACIÓN DE LA RENTA DISPONIBLE

Empleos	(Código)	Operaciones y otros flujos y saldos contables	Recursos
	<i>B.6b</i>	Renta disponible bruta	-2.290
	<i>D.8</i>	Ajuste por la variación de la participación neta de los hogares en las reservas de los fondos de pensiones	
<b>-2.290</b>	<b><i>B.8b</i></b>	<b>Ahorro bruto</b>	
<b>-4.202</b>	<b><i>B.8n</i></b>	<b>Ahorro neto</b>	

### CUENTAS DE ACUMULACIÓN

#### III.1.1. CUENTA DE VARIACIONES DEL PN DEBIDAS AL AHORRO Y A LA TRANSFERENCIAS DE CAPITAL

Empleos	(Código)	Operaciones y otros flujos y saldos contables	Recursos
	<i>B.8n</i>	Ahorro neto	-4.202
	<i>D.9</i>	Transferencias de capital, a cobrar	-432
	<i>D.9</i>	Transferencias de capital, a pagar	
<b>-4.634</b>	<b><i>B.10.1</i></b>	<b>Variaciones del patrimonio neto debidas al ahorro y a las transferencias de capital</b>	

#### III.1.2. CUENTA DE ADQUISICIONES DE ACTIVOS NO FINANCIEROS

Empleos	(Código)	Operaciones y otros flujos y saldos contables	Recursos
	<i>B.10.1</i>	Variaciones del patrimonio neto debidas al ahorro y a las transferencias de capital	-4.634
-3.260	<i>P.51</i>	Formación bruta de capital fijo	
-1.912	<i>K.1</i>	Consumo de capital fijo	
-2.896	<i>P.52</i>	Variación de existencias	
	<i>K.2</i>	Adquisiciones menos cesiones de activos no financieros no producidos	
<b>3.435</b>	<b><i>B.9</i></b>	<b>Capacidad (+) necesidad (-) de financiación</b>	

#### III.1. CUENTA DE CAPITAL

Empleos	(Código)	Operaciones y otros flujos y saldos contables	Recursos
	<i>B.8b</i>	Ahorro bruto	-2.290
	<i>D.9</i>	Transferencias de capital, a cobrar	-432
	<i>D.9</i>	Transferencias de capital, a pagar	
-3.260	<i>P.51</i>	Formación bruta de capital	
-2.896	<i>P.52</i>	Variación de existencias	
	<i>K.2</i>	Adquisiciones menos cesiones de activos no financieros no producidos	
<b>3.435</b>	<b><i>B.9</i></b>	<b>Capacidad (+) necesidad (-) de financiación</b>	

Fuente: Agencia Estatal de Administración Tributaria (AEAT).

Excluye cooperativas de crédito y sociedades agrarias de transformación.

**COMUNIDAD VALENCIANA**  
**CUENTAS SATÉLITE DE COOPERATIVAS NO FINANCIERAS**  
**AÑO 2022** (en miles de €)  
**SECTOR: SERVICIOS**

**CUENTAS CORRIENTES**

**I. CUENTA DE PRODUCCIÓN**

<b>Empleos</b>	<b>(Código)</b>	<b>Operaciones y otros flujos y saldos contables</b>	<b>Recursos</b>
	<b>(P.1)</b>	<b>Producción</b>	<b>6.478.377</b>
	<b>(P.11)</b>	Producción de mercado	6.478.018
	<b>(P.12)</b>	Producción para uso final propio	358
5.230.973	<b>(P.2)</b>	Consumos intermedios	
<b>1.247.404</b>	<b>(B.1b)</b>	<b>Valor añadido bruto</b>	
152.453	<b>(K.1)</b>	Consumo de capital fijo	
<b>1.094.951</b>	<b>(B.1n)</b>	<b>Valor añadido neto</b>	

**II.1.1. CUENTA DE EXPLOTACIÓN**

<b>Empleos</b>	<b>(Código)</b>	<b>Operaciones y otros flujos y saldos contables</b>	<b>Recursos</b>
	<b>B.1b</b>	<b>Valor añadido bruto</b>	<b>1.247.404</b>
1.015.264	<b>D.1</b>	Remuneración de los asalariados	
826.299	<b>D.11</b>	Sueldos, salarios y asimilados	
188.965	<b>D.12</b>	Cotizaciones sociales a cargo de los empleadores	
7.075	<b>D.2</b>	Impuestos sobre la producción y las importaciones	
-79.680	<b>D.3</b>	-Subvenciones a la producción	
<b>304.746</b>	<b>B.2b</b>	<b>Excedente de explotación bruto</b>	
<b>152.292</b>	<b>B.2n</b>	<b>Excedente de explotación neto</b>	

**II.1.2. CUENTA DE LA ASIGNACIÓN DE LA RENTA PRIMARIA**

<b>Empleos</b>	<b>(Código)</b>	<b>Operaciones y otros flujos y saldos contables</b>	<b>Recursos</b>
	<b>B.2b</b>	<b>Excedente de explotación bruto</b>	<b>304.746</b>
7.653	<b>D.4</b>	Rentas de la propiedad	6.695
<b>303.788</b>	<b>B.5b</b>	<b>Saldo de rentas primarias bruto</b>	
<b>151.335</b>	<b>B.5n</b>	<b>Saldo de rentas primarias neto</b>	

**II.2. CUENTA DE DISTRIBUCIÓN SECUNDARIA DE LA RENTA**

<b>Empleos</b>	<b>(Código)</b>	<b>Operaciones y otros flujos y saldos contables</b>	<b>Recursos</b>
	<b>B.5b</b>	<b>Saldo de rentas primarias bruto</b>	<b>303.788</b>
7.562	<b>D.5</b>	Impuesto sobre la renta	
	<b>D.61</b>	Cotizaciones sociales imputadas	21.164
8.221	<b>D.62</b>	Prestaciones sociales distintas de las transferencias sociales en especie	
	<b>D.7</b>	Otras transferencias corrientes	
<b>309.169</b>	<b>B.6b</b>	<b>Renta disponible bruta</b>	
<b>156.716</b>	<b>B.6n</b>	<b>Renta disponible neta</b>	



#### II. 4.1. CUENTA DE UTILIZACIÓN DE LA RENTA DISPONIBLE

Empleos	(Código)	Operaciones y otros flujos y saldos contables	Recursos
	B.6b	Renta disponible bruta	309.169
	D.8	Ajuste por la variación de la participación neta de los hogares en las reservas de los fondos de pensiones	
309.169	B.8b	Ahorro bruto	
156.716	B.8n	Ahorro neto	

### CUENTAS DE ACUMULACIÓN

#### III.1.1. CUENTA DE VARIACIONES DEL PN DEBIDAS AL AHORRO Y A LA TRANSFERENCIAS DE CAPITAL

Empleos	(Código)	Operaciones y otros flujos y saldos contables	Recursos
	B.8n	Ahorro neto	156.716
	D.9	Transferencias de capital, a cobrar	-1.062
	D.9	Transferencias de capital, a pagar	
155.654	B.10.1	Variaciones del patrimonio neto debidas al ahorro y a las transferencias de capital	

#### III.1.2. CUENTA DE ADQUISICIONES DE ACTIVOS NO FINANCIEROS

Empleos	(Código)	Operaciones y otros flujos y saldos contables	Recursos
	B.10.1	Variaciones del patrimonio neto debidas al ahorro y a las transferencias de capital	155.654
65.079	P.51	Formación bruta de capital fijo	
-152.453	K.1	Consumo de capital fijo	
36.082	P.52	Variación de existencias	
	K.2	Adquisiciones menos cesiones de activos no financieros no producidos	
206.946	B.9	Capacidad (+) necesidad (-) de financiación	

#### III.1. CUENTA DE CAPITAL

Empleos	(Código)	Operaciones y otros flujos y saldos contables	Recursos
	B.8b	Ahorro bruto	309.169
	D.9	Transferencias de capital, a cobrar	-1.062
	D.9	Transferencias de capital, a pagar	
65.079	P.51	Formación bruta de capital	
36.082	P.52	Variación de existencias	
	K.2	Adquisiciones menos cesiones de activos no financieros no producidos	
206.946	B.9	Capacidad (+) necesidad (-) de financiación	

Fuente: Agencia Estatal de Administración Tributaria (AEAT).

Excluye cooperativas de crédito y sociedades agrarias de transformación.

## Capítulo 24

### Las cuentas satélite de las cooperativas en el País Vasco

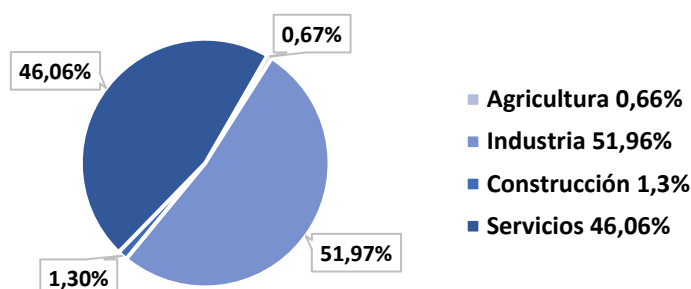
año 2022

**2.088 cooperativas activas**  
**81.619 empleos directos**  
**12.355 millones € de producción**



En el País Vasco existen un total de 2.088 cooperativas activas en el año 2022 que emplean de forma directa a 81.619 trabajadores y trabajadoras, lo que supone el 8,60% del empleo total en la región. Las cooperativas vascas generan una producción de 12.355 millones de euros con un Valor Añadido Bruto (VAB) de 3.892 millones de euros, lo que se traduce en una aportación del 4,84% al PIB en la región. El sector industrial es el más destacado entre las cooperativas vascas, generando una producción de 6.421 millones de euros, que representa el 51,97% sobre el total producido por las cooperativas en el País Vasco. Hay 1 cooperativa de crédito en la región, la cual genera 1.917 puestos de trabajo.

#### Distribución de la producción



#### Ratios económicos

Tasa de valor añadido (TVA)	31,49
Tasa de gastos de personal (TGP)	72,79
Margen bruto de explotación (MBE)	12,8
Rentabilidad económica (REC)	1,42
Rentabilidad financiera (RF)	6,81

#### Ratios financieros

Ratio de tesorería (RT)	117,43
Ratio del fondo de maniobra (RFM)	18,7
Ratio de endeudamiento (REF)	245,63

**PAÍS VASCO**  
**CUENTAS SATÉLITE DE COOPERATIVAS NO FINANCIERAS**  
**AÑO 2022** (en miles de €)

**CUENTAS CORRIENTES**

**I. CUENTA DE PRODUCCIÓN**

<b>Empleos</b>	<b>(Código)</b>	<b>Operaciones y otros flujos y saldos contables</b>	<b>Recursos</b>
	<b>(P.1)</b>	<b>Producción</b>	<b>12.355.465</b>
	<b>(P.11)</b>	Producción de mercado	12.343.110
	<b>(P.12)</b>	Producción para uso final propio	12.355
8.463.494	<b>(P.2)</b>	Consumos intermedios	
<b>3.891.971</b>	<b>(B.1b)</b>	<b>Valor añadido bruto</b>	
411.010	<b>(K.1)</b>	Consumo de capital fijo	
<b>3.480.961</b>	<b>(B.1n)</b>	<b>Valor añadido neto</b>	

**II.1.1. CUENTA DE EXPLOTACIÓN**

<b>Empleos</b>	<b>(Código)</b>	<b>Operaciones y otros flujos y saldos contables</b>	<b>Recursos</b>
	<b>B.1b</b>	<b>Valor añadido bruto</b>	<b>3.891.971</b>
2.833.096	<b>D.1</b>	Remuneración de los asalariados	
2.184.984	<b>D.11</b>	Sueldos, salarios y asimilados	
648.112	<b>D.12</b>	Cotizaciones sociales a cargo de los empleadores	
29.242	<b>D.2</b>	Impuestos sobre la producción y las importaciones	
-518.939	<b>D.3</b>	-Subvenciones a la producción	
<b>1.548.572</b>	<b>B.2b</b>	<b>Excedente de explotación bruto</b>	
<b>1.137.562</b>	<b>B.2n</b>	<b>Excedente de explotación neto</b>	

**II.1.2. CUENTA DE LA ASIGNACIÓN DE LA RENTA PRIMARIA**

<b>Empleos</b>	<b>(Código)</b>	<b>Operaciones y otros flujos y saldos contables</b>	<b>Recursos</b>
	<b>B.2b</b>	<b>Excedente de explotación bruto</b>	<b>1.548.572</b>
396.434	<b>D.4</b>	Rentas de la propiedad	374.512
<b>1.526.650</b>	<b>B.5b</b>	<b>Saldo de rentas primarias bruto</b>	
<b>1.115.640</b>	<b>B.5n</b>	<b>Saldo de rentas primarias neto</b>	

**II.2. CUENTA DE DISTRIBUCIÓN SECUNDARIA DE LA RENTA**

<b>Empleos</b>	<b>(Código)</b>	<b>Operaciones y otros flujos y saldos contables</b>	<b>Recursos</b>
	<b>B.5b</b>	<b>Saldo de rentas primarias bruto</b>	<b>1.526.650</b>
22.442	<b>D.5</b>	Impuesto sobre la renta	
	<b>D.61</b>	Cotizaciones sociales imputadas	72.589
222.891	<b>D.62</b>	Prestaciones sociales distintas de las transferencias sociales en especie	
	<b>D.7</b>	Otras transferencias corrientes	
<b>1.353.906</b>	<b>B.6b</b>	<b>Renta disponible bruta</b>	
<b>942.896</b>	<b>B.6n</b>	<b>Renta disponible neta</b>	

#### II. 4.1. CUENTA DE UTILIZACIÓN DE LA RENTA DISPONIBLE

Empleos	(Código)	Operaciones y otros flujos y saldos contables	Recursos
	<i>B.6b</i>	Renta disponible bruta	1.353.906
	<i>D.8</i>	Ajuste por la variación de la participación neta de los hogares en las reservas de los fondos de pensiones	
<b>1.353.906</b>	<b><i>B.8b</i></b>	<b>Ahorro bruto</b>	
<b>942.896</b>	<b><i>B.8n</i></b>	<b>Ahorro neto</b>	

### CUENTAS DE ACUMULACIÓN

#### III.1.1. CUENTA DE VARIACIONES DEL PN DEBIDAS AL AHORRO Y A LA TRANSFERENCIAS DE CAPITAL

Empleos	(Código)	Operaciones y otros flujos y saldos contables	Recursos
	<i>B.8n</i>	Ahorro neto	942.896
	<i>D.9</i>	Transferencias de capital, a cobrar	6.084
	<i>D.9</i>	Transferencias de capital, a pagar	
<b>948.980</b>	<b><i>B.10.1</i></b>	<b>Variaciones del patrimonio neto debidas al ahorro y a las transferencias de capital</b>	

#### III.1.2. CUENTA DE ADQUISICIONES DE ACTIVOS NO FINANCIEROS

Empleos	(Código)	Operaciones y otros flujos y saldos contables	Recursos
	<i>B.10.1</i>	Variaciones del patrimonio neto debidas al ahorro y a las transferencias de capital	948.980
-21.526	<i>P.51</i>	Formación bruta de capital fijo	
-411.010	<i>K.1</i>	Consumo de capital fijo	
1.020	<i>P.52</i>	Variación de existencias	
	<i>K.2</i>	Adquisiciones menos cesiones de activos no financieros no producidos	
<b>1.380.496</b>	<b><i>B.9</i></b>	<b>Capacidad (+) necesidad (-) de financiación</b>	

#### III.1. CUENTA DE CAPITAL

Empleos	(Código)	Operaciones y otros flujos y saldos contables	Recursos
	<i>B.8b</i>	Ahorro bruto	1.353.906
	<i>D.9</i>	Transferencias de capital, a cobrar	6.084
	<i>D.9</i>	Transferencias de capital, a pagar	
-21.526	<i>P.51</i>	Formación bruta de capital	
1.020	<i>P.52</i>	Variación de existencias	
	<i>K.2</i>	Adquisiciones menos cesiones de activos no financieros no producidos	
<b>1.380.496</b>	<b><i>B.9</i></b>	<b>Capacidad (+) necesidad (-) de financiación</b>	

Fuentes: Departamento de Economía, Trabajo y Empleo (Gobierno Vasco), diputaciones forales de Álava, Guipúzcoa y Vizcaya, e Instituto Vasco de Estadística (Eustat).

Excluye cooperativas de crédito y sociedades agrarias de transformación.

**PAÍS VASCO**  
**CUENTAS SATÉLITE DE COOPERATIVAS NO FINANCIERAS**  
**AÑO 2022** (en miles de €)  
**SECTOR: AGRICULTURA**

**CUENTAS CORRIENTES**

**I. CUENTA DE PRODUCCIÓN**

<b>Empleos</b>	<b>(Código)</b>	<b>Operaciones y otros flujos y saldos contables</b>	<b>Recursos</b>
	<b>(P.1)</b>	<b>Producción</b>	<b>82.782</b>
	<b>(P.11)</b>	Producción de mercado	82.699
	<b>(P.12)</b>	Producción para uso final propio	83
56.705	<b>(P.2)</b>	Consumos intermedios	
<b>26.076</b>	<b>(B.1b)</b>	<b>Valor añadido bruto</b>	
2.754	<b>(K.1)</b>	Consumo de capital fijo	
<b>23.322</b>	<b>(B.1n)</b>	<b>Valor añadido neto</b>	

**II.1.1. CUENTA DE EXPLOTACIÓN**

<b>Empleos</b>	<b>(Código)</b>	<b>Operaciones y otros flujos y saldos contables</b>	<b>Recursos</b>
	<b>B.1b</b>	Valor añadido bruto	26.076
18.982	<b>D.1</b>	Remuneración de los asalariados	
14.639	<b>D.11</b>	Sueldos, salarios y asimilados	
4.342	<b>D.12</b>	Cotizaciones sociales a cargo de los empleadores	
196	<b>D.2</b>	Impuestos sobre la producción y las importaciones	
-3.477	<b>D.3</b>	-Subvenciones a la producción	
<b>10.375</b>	<b>B.2b</b>	<b>Excedente de explotación bruto</b>	
<b>7.622</b>	<b>B.2n</b>	<b>Excedente de explotación neto</b>	

**II.1.2. CUENTA DE LA ASIGNACIÓN DE LA RENTA PRIMARIA**

<b>Empleos</b>	<b>(Código)</b>	<b>Operaciones y otros flujos y saldos contables</b>	<b>Recursos</b>
	<b>B.2b</b>	Excedente de explotación bruto	10.375
2.656	<b>D.4</b>	Rentas de la propiedad	2.509
<b>10.229</b>	<b>B.5b</b>	<b>Saldo de rentas primarias bruto</b>	
<b>7.475</b>	<b>B.5n</b>	<b>Saldo de rentas primarias neto</b>	

**II.2. CUENTA DE DISTRIBUCIÓN SECUNDARIA DE LA RENTA**

<b>Empleos</b>	<b>(Código)</b>	<b>Operaciones y otros flujos y saldos contables</b>	<b>Recursos</b>
	<b>B.5b</b>	Saldo de rentas primarias bruto	10.229
150	<b>D.5</b>	Impuesto sobre la renta	
	<b>D.61</b>	Cotizaciones sociales imputadas	486
1.493	<b>D.62</b>	Prestaciones sociales distintas de las transferencias sociales en especie	
	<b>D.7</b>	Otras transferencias corrientes	
<b>9.071</b>	<b>B.6b</b>	<b>Renta disponible bruta</b>	
<b>6.317</b>	<b>B.6n</b>	<b>Renta disponible neta</b>	

#### II. 4.1. CUENTA DE UTILIZACIÓN DE LA RENTA DISPONIBLE

Empleos	(Código)	Operaciones y otros flujos y saldos contables	Recursos
	B.6b	Renta disponible bruta	9.071
	D.8	Ajuste por la variación de la participación neta de los hogares en las reservas de los fondos de pensiones	
9.071	B.8b	Ahorro bruto	
6.317	B.8n	Ahorro neto	

#### CUENTAS DE ACUMULACIÓN

##### III.1.1. CUENTA DE VARIACIONES DEL PN DEBIDAS AL AHORRO Y A LA TRANSFERENCIAS DE CAPITAL

Empleos	(Código)	Operaciones y otros flujos y saldos contables	Recursos
	B.8n	Ahorro neto	6.317
	D.9	Transferencias de capital, a cobrar	41
	D.9	Transferencias de capital, a pagar	
6.358	B.10.1	Variaciones del patrimonio neto debidas al ahorro y a las transferencias de capital	

##### III.1.2. CUENTA DE ADQUISICIONES DE ACTIVOS NO FINANCIEROS

Empleos	(Código)	Operaciones y otros flujos y saldos contables	Recursos
	B.10.1	Variaciones del patrimonio neto debidas al ahorro y a las transferencias de capital	6.358
-144	P.51	Formación bruta de capital fijo	
-2.754	K.1	Consumo de capital fijo	
7	P.52	Variación de existencias	
	K.2	Adquisiciones menos cesiones de activos no financieros no producidos	
9.249	B.9	Capacidad (+) necesidad (-) de financiación	

##### III.1. CUENTA DE CAPITAL

Empleos	(Código)	Operaciones y otros flujos y saldos contables	Recursos
	B.8b	Ahorro bruto	9.071
	D.9	Transferencias de capital, a cobrar	41
	D.9	Transferencias de capital, a pagar	
-144	P.51	Formación bruta de capital	
7	P.52	Variación de existencias	
	K.2	Adquisiciones menos cesiones de activos no financieros no producidos	
9.249	B.9	Capacidad (+) necesidad (-) de financiación	

Fuentes: Departamento de Economía, Trabajo y Empleo (Gobierno Vasco), diputaciones forales de Álava, Guipúzcoa y Vizcaya, e Instituto Vasco de Estadística (Eustat).

Excluye cooperativas de crédito y sociedades agrarias de transformación.

**PAÍS VASCO**  
**CUENTAS SATÉLITE DE COOPERATIVAS NO FINANCIERAS**  
**AÑO 2022** (en miles de €)  
**SECTOR: INDUSTRIA**

**CUENTAS CORRIENTES**

**I. CUENTA DE PRODUCCIÓN**

<b>Empleos</b>	<b>(Código)</b>	<b>Operaciones y otros flujos y saldos contables</b>	<b>Recursos</b>
	<b>(P.1)</b>	<b>Producción</b>	<b>6.421.135</b>
	<b>(P.11)</b>	Producción de mercado	6.414.714
	<b>(P.12)</b>	Producción para uso final propio	6.421
4.398.478	<b>(P.2)</b>	Consumos intermedios	
<b>2.022.657</b>	<b>(B.1b)</b>	<b>Valor añadido bruto</b>	
213.602	<b>(K.1)</b>	Consumo de capital fijo	
<b>1.809.055</b>	<b>(B.1n)</b>	<b>Valor añadido neto</b>	

**II.1.1. CUENTA DE EXPLOTACIÓN**

<b>Empleos</b>	<b>(Código)</b>	<b>Operaciones y otros flujos y saldos contables</b>	<b>Recursos</b>
	<b>B.1b</b>	<b>Valor añadido bruto</b>	<b>2.022.657</b>
1.472.360	<b>D.1</b>	Remuneración de los asalariados	
1.135.536	<b>D.11</b>	Sueldos, salarios y asimilados	
336.824	<b>D.12</b>	Cotizaciones sociales a cargo de los empleadores	
15.197	<b>D.2</b>	Impuestos sobre la producción y las importaciones	
-269.693	<b>D.3</b>	-Subvenciones a la producción	
<b>804.793</b>	<b>B.2b</b>	<b>Excedente de explotación bruto</b>	
<b>591.191</b>	<b>B.2n</b>	<b>Excedente de explotación neto</b>	

**II.1.2. CUENTA DE LA ASIGNACIÓN DE LA RENTA PRIMARIA**

<b>Empleos</b>	<b>(Código)</b>	<b>Operaciones y otros flujos y saldos contables</b>	<b>Recursos</b>
	<b>B.2b</b>	<b>Excedente de explotación bruto</b>	<b>804.793</b>
206.027	<b>D.4</b>	Rentas de la propiedad	194.634
<b>793.400</b>	<b>B.5b</b>	<b>Saldo de rentas primarias bruto</b>	
<b>579.798</b>	<b>B.5n</b>	<b>Saldo de rentas primarias neto</b>	

**II.2. CUENTA DE DISTRIBUCIÓN SECUNDARIA DE LA RENTA**

<b>Empleos</b>	<b>(Código)</b>	<b>Operaciones y otros flujos y saldos contables</b>	<b>Recursos</b>
	<b>B.5b</b>	<b>Saldo de rentas primarias bruto</b>	<b>793.400</b>
11.663	<b>D.5</b>	Impuesto sobre la renta	
	<b>D.61</b>	Cotizaciones sociales imputadas	37.724
115.836	<b>D.62</b>	Prestaciones sociales distintas de las transferencias sociales en especie	
	<b>D.7</b>	Otras transferencias corrientes	
<b>703.625</b>	<b>B.6b</b>	<b>Renta disponible bruta</b>	
<b>490.023</b>	<b>B.6n</b>	<b>Renta disponible neta</b>	

#### II. 4.1. CUENTA DE UTILIZACIÓN DE LA RENTA DISPONIBLE

Empleos	(Código)	Operaciones y otros flujos y saldos contables	Recursos
	B.6b	Renta disponible bruta	703.625
	D.8	Ajuste por la variación de la participación neta de los hogares en las reservas de los fondos de pensiones	
703.625	B.8b	Ahorro bruto	
490.023	B.8n	Ahorro neto	

### CUENTAS DE ACUMULACIÓN

#### III.1.1. CUENTA DE VARIACIONES DEL PN DEBIDAS AL AHORRO Y A LA TRANSFERENCIAS DE CAPITAL

Empleos	(Código)	Operaciones y otros flujos y saldos contables	Recursos
	B.8n	Ahorro neto	490.023
	D.9	Transferencias de capital, a cobrar	3.162
	D.9	Transferencias de capital, a pagar	
493.185	B.10.1	Variaciones del patrimonio neto debidas al ahorro y a las transferencias de capital	

#### III.1.2. CUENTA DE ADQUISICIONES DE ACTIVOS NO FINANCIEROS

Empleos	(Código)	Operaciones y otros flujos y saldos contables	Recursos
	B.10.1	Variaciones del patrimonio neto debidas al ahorro y a las transferencias de capital	493.185
-11.187	P.51	Formación bruta de capital fijo	
-213.602	K.1	Consumo de capital fijo	
530	P.52	Variación de existencias	
	K.2	Adquisiciones menos cesiones de activos no financieros no producidos	
717.444	B.9	Capacidad (+) necesidad (-) de financiación	

#### III.1. CUENTA DE CAPITAL

Empleos	(Código)	Operaciones y otros flujos y saldos contables	Recursos
	B.8b	Ahorro bruto	703.625
	D.9	Transferencias de capital, a cobrar	3.162
	D.9	Transferencias de capital, a pagar	
-11.187	P.51	Formación bruta de capital	
530	P.52	Variación de existencias	
	K.2	Adquisiciones menos cesiones de activos no financieros no producidos	
717.444	B.9	Capacidad (+) necesidad (-) de financiación	

Fuentes: Departamento de Economía, Trabajo y Empleo (Gobierno Vasco), diputaciones forales de Álava, Guipúzcoa y Vizcaya, e Instituto Vasco de Estadística (Eustat).

Excluye cooperativas de crédito y sociedades agrarias de transformación.



**PAÍS VASCO**  
**CUENTAS SATÉLITE DE COOPERATIVAS NO FINANCIERAS**  
**AÑO 2022** (en miles de €)  
**SECTOR: CONSTRUCCIÓN**

**CUENTAS CORRIENTES**

**I. CUENTA DE PRODUCCIÓN**

<b>Empleos</b>	<b>(Código)</b>	<b>Operaciones y otros flujos y saldos contables</b>	<b>Recursos</b>
	<b>(P.1)</b>	<b>Producción</b>	<b>160.621</b>
	<b>(P.11)</b>	Producción de mercado	160.460
	<b>(P.12)</b>	Producción para uso final propio	161
110.025	<b>(P.2)</b>	Consumos intermedios	
<b>50.596</b>	<b>(B.1b)</b>	<b>Valor añadido bruto</b>	
5.343	<b>(K.1)</b>	Consumo de capital fijo	
<b>45.252</b>	<b>(B.1n)</b>	<b>Valor añadido neto</b>	

**II.1.1. CUENTA DE EXPLOTACIÓN**

<b>Empleos</b>	<b>(Código)</b>	<b>Operaciones y otros flujos y saldos contables</b>	<b>Recursos</b>
	<b>B.1b</b>	Valor añadido bruto	50.596
36.830	<b>D.1</b>	Remuneración de los asalariados	
28.405	<b>D.11</b>	Sueldos, salarios y asimilados	
8.425	<b>D.12</b>	Cotizaciones sociales a cargo de los empleadores	
380	<b>D.2</b>	Impuestos sobre la producción y las importaciones	
-6.746	<b>D.3</b>	-Subvenciones a la producción	
<b>20.131</b>	<b>B.2b</b>	<b>Excedente de explotación bruto</b>	
<b>14.788</b>	<b>B.2n</b>	<b>Excedente de explotación neto</b>	

**II.1.2. CUENTA DE LA ASIGNACIÓN DE LA RENTA PRIMARIA**

<b>Empleos</b>	<b>(Código)</b>	<b>Operaciones y otros flujos y saldos contables</b>	<b>Recursos</b>
	<b>B.2b</b>	Excedente de explotación bruto	20.131
5.154	<b>D.4</b>	Rentas de la propiedad	4.869
<b>19.846</b>	<b>B.5b</b>	<b>Saldo de rentas primarias bruto</b>	
<b>14.503</b>	<b>B.5n</b>	<b>Saldo de rentas primarias neto</b>	

**II.2. CUENTA DE DISTRIBUCIÓN SECUNDARIA DE LA RENTA**

<b>Empleos</b>	<b>(Código)</b>	<b>Operaciones y otros flujos y saldos contables</b>	<b>Recursos</b>
	<b>B.5b</b>	Saldo de rentas primarias bruto	19.846
292	<b>D.5</b>	Impuesto sobre la renta	
	<b>D.61</b>	Cotizaciones sociales imputadas	944
2.898	<b>D.62</b>	Prestaciones sociales distintas de las transferencias sociales en especie	
	<b>D.7</b>	Otras transferencias corrientes	
<b>17.601</b>	<b>B.6b</b>	<b>Renta disponible bruta</b>	
<b>12.258</b>	<b>B.6n</b>	<b>Renta disponible neta</b>	

#### II. 4.1. CUENTA DE UTILIZACIÓN DE LA RENTA DISPONIBLE

Empleos	(Código)	Operaciones y otros flujos y saldos contables	Recursos
	B.6b	Renta disponible bruta	17.601
	D.8	Ajuste por la variación de la participación neta de los hogares en las reservas de los fondos de pensiones	
17.601	B.8b	Ahorro bruto	
12.258	B.8n	Ahorro neto	

### CUENTAS DE ACUMULACIÓN

#### III.1.1. CUENTA DE VARIACIONES DEL PN DEBIDAS AL AHORRO Y A LA TRANSFERENCIAS DE CAPITAL

Empleos	(Código)	Operaciones y otros flujos y saldos contables	Recursos
	B.8n	Ahorro neto	12.258
	D.9	Transferencias de capital, a cobrar	79
	D.9	Transferencias de capital, a pagar	
12.337	B.10.1	Variaciones del patrimonio neto debidas al ahorro y a las transferencias de capital	

#### III.1.2. CUENTA DE ADQUISICIONES DE ACTIVOS NO FINANCIEROS

Empleos	(Código)	Operaciones y otros flujos y saldos contables	Recursos
	B.10.1	Variaciones del patrimonio neto debidas al ahorro y a las transferencias de capital	12.337
-280	P.51	Formación bruta de capital fijo	
-5.343	K.1	Consumo de capital fijo	
13	P.52	Variación de existencias	
	K.2	Adquisiciones menos cesiones de activos no financieros no producidos	
17.946	B.9	Capacidad (+) necesidad (-) de financiación	

#### III.1. CUENTA DE CAPITAL

Empleos	(Código)	Operaciones y otros flujos y saldos contables	Recursos
	B.8b	Ahorro bruto	17.601
	D.9	Transferencias de capital, a cobrar	79
	D.9	Transferencias de capital, a pagar	
-280	P.51	Formación bruta de capital	
13	P.52	Variación de existencias	
	K.2	Adquisiciones menos cesiones de activos no financieros no producidos	
17.946	B.9	Capacidad (+) necesidad (-) de financiación	

Fuentes: Departamento de Economía, Trabajo y Empleo (Gobierno Vasco), diputaciones forales de Álava, Guipúzcoa y Vizcaya, e Instituto Vasco de Estadística (Eustat).

Excluye cooperativas de crédito y sociedades agrarias de transformación.

**PAÍS VASCO**  
**CUENTAS SATÉLITE DE COOPERATIVAS NO FINANCIERAS**  
**AÑO 2022** (en miles de €)  
**SECTOR: SERVICIOS**

**CUENTAS CORRIENTES**

**I. CUENTA DE PRODUCCIÓN**

<b>Empleos</b>	<b>(Código)</b>	<b>Operaciones y otros flujos y saldos contables</b>	<b>Recursos</b>
	<b>(P.1)</b>	<b>Producción</b>	<b>5.690.927</b>
	<b>(P.11)</b>	Producción de mercado	5.685.236
	<b>(P.12)</b>	Producción para uso final propio	5.691
3.898.285	<b>(P.2)</b>	Consumos intermedios	
<b>1.792.642</b>	<b>(B.1b)</b>	<b>Valor añadido bruto</b>	
189.311	<b>(K.1)</b>	Consumo de capital fijo	
<b>1.603.331</b>	<b>(B.1n)</b>	<b>Valor añadido neto</b>	

**II.1.1. CUENTA DE EXPLOTACIÓN**

<b>Empleos</b>	<b>(Código)</b>	<b>Operaciones y otros flujos y saldos contables</b>	<b>Recursos</b>
	<b>B.1b</b>	Valor añadido bruto	1.792.642
1.304.924	<b>D.1</b>	Remuneración de los asalariados	
1.006.404	<b>D.11</b>	Sueldos, salarios y asimilados	
298.520	<b>D.12</b>	Cotizaciones sociales a cargo de los empleadores	
13.469	<b>D.2</b>	Impuestos sobre la producción y las importaciones	
-239.023	<b>D.3</b>	-Subvenciones a la producción	
<b>713.272</b>	<b>B.2b</b>	<b>Excedente de explotación bruto</b>	
<b>523.961</b>	<b>B.2n</b>	<b>Excedente de explotación neto</b>	

**II.1.2. CUENTA DE LA ASIGNACIÓN DE LA RENTA PRIMARIA**

<b>Empleos</b>	<b>(Código)</b>	<b>Operaciones y otros flujos y saldos contables</b>	<b>Recursos</b>
	<b>B.2b</b>	Excedente de explotación bruto	713.272
182.598	<b>D.4</b>	Rentas de la propiedad	172.500
<b>703.175</b>	<b>B.5b</b>	<b>Saldo de rentas primarias bruto</b>	
<b>513.864</b>	<b>B.5n</b>	<b>Saldo de rentas primarias neto</b>	

**II.2. CUENTA DE DISTRIBUCIÓN SECUNDARIA DE LA RENTA**

<b>Empleos</b>	<b>(Código)</b>	<b>Operaciones y otros flujos y saldos contables</b>	<b>Recursos</b>
	<b>B.5b</b>	Saldo de rentas primarias bruto	703.175
10.337	<b>D.5</b>	Impuesto sobre la renta	
	<b>D.61</b>	Cotizaciones sociales imputadas	33.434
102.664	<b>D.62</b>	Prestaciones sociales distintas de las transferencias sociales en especie	
	<b>D.7</b>	Otras transferencias corrientes	
<b>623.609</b>	<b>B.6b</b>	<b>Renta disponible bruta</b>	
<b>434.298</b>	<b>B.6n</b>	<b>Renta disponible neta</b>	

#### II. 4.1. CUENTA DE UTILIZACIÓN DE LA RENTA DISPONIBLE

Empleos	(Código)	Operaciones y otros flujos y saldos contables	Recursos
	B.6b	Renta disponible bruta	623.609
	D.8	Ajuste por la variación de la participación neta de los hogares en las reservas de los fondos de pensiones	
623.609	B.8b	Ahorro bruto	
434.298	B.8n	Ahorro neto	

### CUENTAS DE ACUMULACIÓN

#### III.1.1. CUENTA DE VARIACIONES DEL PN DEBIDAS AL AHORRO Y A LA TRANSFERENCIAS DE CAPITAL

Empleos	(Código)	Operaciones y otros flujos y saldos contables	Recursos
	B.8n	Ahorro neto	434.298
	D.9	Transferencias de capital, a cobrar	2.802
	D.9	Transferencias de capital, a pagar	
437.100	B.10.1	Variaciones del patrimonio neto debidas al ahorro y a las transferencias de capital	

#### III.1.2. CUENTA DE ADQUISICIONES DE ACTIVOS NO FINANCIEROS

Empleos	(Código)	Operaciones y otros flujos y saldos contables	Recursos
	B.10.1	Variaciones del patrimonio neto debidas al ahorro y a las transferencias de capital	437.100
-9.915	P.51	Formación bruta de capital fijo	
-189.311	K.1	Consumo de capital fijo	
470	P.52	Variación de existencias	
	K.2	Adquisiciones menos cesiones de activos no financieros no producidos	
635.856	B.9	Capacidad (+) necesidad (-) de financiación	

#### III.1. CUENTA DE CAPITAL

Empleos	(Código)	Operaciones y otros flujos y saldos contables	Recursos
	B.8b	Ahorro bruto	623.609
	D.9	Transferencias de capital, a cobrar	2.802
	D.9	Transferencias de capital, a pagar	
-9.915	P.51	Formación bruta de capital	
470	P.52	Variación de existencias	
	K.2	Adquisiciones menos cesiones de activos no financieros no producidos	
635.856	B.9	Capacidad (+) necesidad (-) de financiación	

Fuentes: Departamento de Economía, Trabajo y Empleo (Gobierno Vasco), diputaciones forales de Álava, Guipúzcoa y Vizcaya, e Instituto Vasco de Estadística (Eustat).

Excluye cooperativas de crédito y sociedades agrarias de transformación.

## Capítulo 25

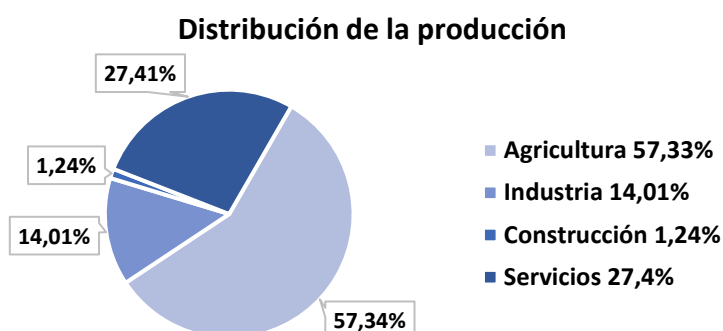
### Las cuentas satélite de las cooperativas en la Comunidad Foral de Navarra

año 2022

**595 cooperativas activas**  
**10.107 empleos directos**  
**2.026 millones € de producción**



En la Comunidad Foral de Navarra existen un total de 595 cooperativas activas en el año 2022 que emplean de forma directa a 10.107 trabajadores y trabajadoras, lo que supone el 3,45% del empleo total en la región. Las cooperativas navarras generan una producción de 2.026 millones de euros con un Valor Añadido Bruto (VAB) de 316 millones de euros, lo que se traduce en una aportación del 1,36% al PIB en la región. El sector agrícola es el más destacado entre las cooperativas navarras, generando una producción de 1.161 millones de euros, que representa el 57,34% sobre el total producido por las cooperativas en la Comunidad Foral de Navarra. Hay 1 cooperativa de crédito en la región, la cual genera 956 puestos de trabajo.



#### **Ratios económicos**

Tasa de valor añadido (TVA)	15,6
Tasa de gastos de personal (TGP)	75,34
Margen bruto de explotación (MBE)	5,53
Rentabilidad económica (REC)	1,54
Rentabilidad financiera (RF)	7,47

#### **Ratios financieros**

Ratio de tesorería (RT)	118,67
Ratio del fondo de maniobra (RFM)	21,11
Ratio de endeudamiento (REF)	258,33

**NAVARRA**  
**CUENTAS SATÉLITE DE COOPERATIVAS NO FINANCIERAS**  
**AÑO 2022** (en miles de €)

**CUENTAS CORRIENTES**

**I. CUENTA DE PRODUCCIÓN**

<b>Empleos</b>	<b>(Código)</b>	<b>Operaciones y otros flujos y saldos contables</b>	<b>Recursos</b>
	<b>(P.1)</b>	<b>Producción</b>	<b>2.026.319</b>
	<b>(P.11)</b>	Producción de mercado	2.024.110
	<b>(P.12)</b>	Producción para uso final propio	2.209
1.710.213	<b>(P.2)</b>	Consumos intermedios	
<b>316.106</b>	<b>(B.1b)</b>	<b>Valor añadido bruto</b>	
41.318	<b>(K.1)</b>	Consumo de capital fijo	
<b>274.788</b>	<b>(B.1n)</b>	<b>Valor añadido neto</b>	

**II.1.1. CUENTA DE EXPLOTACIÓN**

<b>Empleos</b>	<b>(Código)</b>	<b>Operaciones y otros flujos y saldos contables</b>	<b>Recursos</b>
	<b>B.1b</b>	<b>Valor añadido bruto</b>	<b>316.106</b>
238.161	<b>D.1</b>	Remuneración de los asalariados	
182.908	<b>D.11</b>	Sueldos, salarios y asimilados	
55.253	<b>D.12</b>	Cotizaciones sociales a cargo de los empleadores	
2.836	<b>D.2</b>	Impuestos sobre la producción y las importaciones	
-34.447	<b>D.3</b>	-Subvenciones a la producción	
<b>109.556</b>	<b>B.2b</b>	<b>Excedente de explotación bruto</b>	
<b>68.238</b>	<b>B.2n</b>	<b>Excedente de explotación neto</b>	

**II.1.2. CUENTA DE LA ASIGNACIÓN DE LA RENTA PRIMARIA**

<b>Empleos</b>	<b>(Código)</b>	<b>Operaciones y otros flujos y saldos contables</b>	<b>Recursos</b>
	<b>B.2b</b>	<b>Excedente de explotación bruto</b>	<b>109.556</b>
10.955	<b>D.4</b>	Rentas de la propiedad	7.669
<b>106.270</b>	<b>B.5b</b>	<b>Saldo de rentas primarias bruto</b>	
<b>64.952</b>	<b>B.5n</b>	<b>Saldo de rentas primarias neto</b>	

**II.2. CUENTA DE DISTRIBUCIÓN SECUNDARIA DE LA RENTA**

<b>Empleos</b>	<b>(Código)</b>	<b>Operaciones y otros flujos y saldos contables</b>	<b>Recursos</b>
	<b>B.5b</b>	<b>Saldo de rentas primarias bruto</b>	<b>106.270</b>
1.222	<b>D.5</b>	Impuesto sobre la renta	
	<b>D.61</b>	Cotizaciones sociales imputadas	6.188
3.719	<b>D.62</b>	Prestaciones sociales distintas de las transferencias sociales en especie	
	<b>D.7</b>	Otras transferencias corrientes	
<b>107.517</b>	<b>B.6b</b>	<b>Renta disponible bruta</b>	
<b>66.199</b>	<b>B.6n</b>	<b>Renta disponible neta</b>	

#### II. 4.1. CUENTA DE UTILIZACIÓN DE LA RENTA DISPONIBLE

Empleos	(Código)	Operaciones y otros flujos y saldos contables	Recursos
	B.6b	Renta disponible bruta	107.517
	D.8	Ajuste por la variación de la participación neta de los hogares en las reservas de los fondos de pensiones	
107.517	B.8b	Ahorro bruto	
66.199	B.8n	Ahorro neto	

#### CUENTAS DE ACUMULACIÓN

##### III.1.1. CUENTA DE VARIACIONES DEL PN DEBIDAS AL AHORRO Y A LA TRANSFERENCIAS DE CAPITAL

Empleos	(Código)	Operaciones y otros flujos y saldos contables	Recursos
	B.8n	Ahorro neto	66.199
	D.9	Transferencias de capital, a cobrar	1.092
	D.9	Transferencias de capital, a pagar	
67.291	B.10.1	Variaciones del patrimonio neto debidas al ahorro y a las transferencias de capital	

##### III.1.2. CUENTA DE ADQUISICIONES DE ACTIVOS NO FINANCIEROS

Empleos	(Código)	Operaciones y otros flujos y saldos contables	Recursos
	B.10.1	Variaciones del patrimonio neto debidas al ahorro y a las transferencias de capital	67.291
32.770	P.51	Formación bruta de capital fijo	
-41.318	K.1	Consumo de capital fijo	
5.867	P.52	Variación de existencias	
	K.2	Adquisiciones menos cesiones de activos no financieros no producidos	
69.972	B.9	Capacidad (+) necesidad (-) de financiación	

##### III.1. CUENTA DE CAPITAL

Empleos	(Código)	Operaciones y otros flujos y saldos contables	Recursos
	B.8b	Ahorro bruto	107.517
	D.9	Transferencias de capital, a cobrar	1.092
	D.9	Transferencias de capital, a pagar	
32.770	P.51	Formación bruta de capital	
5.867	P.52	Variación de existencias	
	K.2	Adquisiciones menos cesiones de activos no financieros no producidos	
69.972	B.9	Capacidad (+) necesidad (-) de financiación	

Fuentes: Departamento de Derechos Sociales, Economía Social y Empleo (Gobierno de Navarra) e Instituto de Estadística de Navarra (Nastat).

Excluye cooperativas de crédito y sociedades agrarias de transformación.

**NAVARRA**  
**CUENTAS SATÉLITE DE COOPERATIVAS NO FINANCIERAS**  
**AÑO 2022** (en miles de €)  
**SECTOR: AGRICULTURA**

**CUENTAS CORRIENTES**

**I. CUENTA DE PRODUCCIÓN**

<b>Empleos</b>	<b>(Código)</b>	<b>Operaciones y otros flujos y saldos contables</b>	<b>Recursos</b>
	<b>(P.1)</b>	<b>Producción</b>	<b>1.161.891</b>
	<b>(P.11)</b>	Producción de mercado	1.160.625
	<b>(P.12)</b>	Producción para uso final propio	1.267
980.636	<b>(P.2)</b>	Consumos intermedios	
<b>181.255</b>	<b>(B.1b)</b>	<b>Valor añadido bruto</b>	
23.692	<b>(K.1)</b>	Consumo de capital fijo	
<b>157.563</b>	<b>(B.1n)</b>	<b>Valor añadido neto</b>	

**II.1.1. CUENTA DE EXPLOTACIÓN**

<b>Empleos</b>	<b>(Código)</b>	<b>Operaciones y otros flujos y saldos contables</b>	<b>Recursos</b>
	<b>B.1b</b>	Valor añadido bruto	181.255
136.562	<b>D.1</b>	Remuneración de los asalariados	
104.879	<b>D.11</b>	Sueldos, salarios y asimilados	
31.682	<b>D.12</b>	Cotizaciones sociales a cargo de los empleadores	
1.626	<b>D.2</b>	Impuestos sobre la producción y las importaciones	
-19.752	<b>D.3</b>	-Subvenciones a la producción	
<b>62.819</b>	<b>B.2b</b>	<b>Excedente de explotación bruto</b>	
<b>39.128</b>	<b>B.2n</b>	<b>Excedente de explotación neto</b>	

**II.1.2. CUENTA DE LA ASIGNACIÓN DE LA RENTA PRIMARIA**

<b>Empleos</b>	<b>(Código)</b>	<b>Operaciones y otros flujos y saldos contables</b>	<b>Recursos</b>
	<b>B.2b</b>	Excedente de explotación bruto	62.819
6.282	<b>D.4</b>	Rentas de la propiedad	4.397
<b>60.935</b>	<b>B.5b</b>	<b>Saldo de rentas primarias bruto</b>	
<b>37.243</b>	<b>B.5n</b>	<b>Saldo de rentas primarias neto</b>	

**II.2. CUENTA DE DISTRIBUCIÓN SECUNDARIA DE LA RENTA**

<b>Empleos</b>	<b>(Código)</b>	<b>Operaciones y otros flujos y saldos contables</b>	<b>Recursos</b>
	<b>B.5b</b>	Saldo de rentas primarias bruto	60.935
701	<b>D.5</b>	Impuesto sobre la renta	
	<b>D.61</b>	Cotizaciones sociales imputadas	3.548
2.132	<b>D.62</b>	Prestaciones sociales distintas de las transferencias sociales en especie	
	<b>D.7</b>	Otras transferencias corrientes	
<b>61.650</b>	<b>B.6b</b>	<b>Renta disponible bruta</b>	
<b>37.959</b>	<b>B.6n</b>	<b>Renta disponible neta</b>	



#### II. 4.1. CUENTA DE UTILIZACIÓN DE LA RENTA DISPONIBLE

Empleos	(Código)	Operaciones y otros flujos y saldos contables	Recursos
	<i>B.6b</i>	Renta disponible bruta	61.650
	<i>D.8</i>	Ajuste por la variación de la participación neta de los hogares en las reservas de los fondos de pensiones	
<b>61.650</b>	<b><i>B.8b</i></b>	<b>Ahorro bruto</b>	
<b>37.959</b>	<b><i>B.8n</i></b>	<b>Ahorro neto</b>	

### CUENTAS DE ACUMULACIÓN

#### III.1.1. CUENTA DE VARIACIONES DEL PN DEBIDAS AL AHORRO Y A LA TRANSFERENCIAS DE CAPITAL

Empleos	(Código)	Operaciones y otros flujos y saldos contables	Recursos
	<i>B.8n</i>	Ahorro neto	37.959
	<i>D.9</i>	Transferencias de capital, a cobrar	626
	<i>D.9</i>	Transferencias de capital, a pagar	
<b>38.585</b>	<b><i>B.10.1</i></b>	<b>Variaciones del patrimonio neto debidas al ahorro y a las transferencias de capital</b>	

#### III.1.2. CUENTA DE ADQUISICIONES DE ACTIVOS NO FINANCIEROS

Empleos	(Código)	Operaciones y otros flujos y saldos contables	Recursos
	<i>B.10.1</i>	Variaciones del patrimonio neto debidas al ahorro y a las transferencias de capital	38.585
18.790	<i>P.51</i>	Formación bruta de capital fijo	
-23.692	<i>K.1</i>	Consumo de capital fijo	
3.364	<i>P.52</i>	Variación de existencias	
	<i>K.2</i>	Adquisiciones menos cesiones de activos no financieros no producidos	
<b>40.122</b>	<b><i>B.9</i></b>	<b>Capacidad (+) necesidad (-) de financiación</b>	

#### III.1. CUENTA DE CAPITAL

Empleos	(Código)	Operaciones y otros flujos y saldos contables	Recursos
	<i>B.8b</i>	Ahorro bruto	61.650
	<i>D.9</i>	Transferencias de capital, a cobrar	626
	<i>D.9</i>	Transferencias de capital, a pagar	
18.790	<i>P.51</i>	Formación bruta de capital	
3.364	<i>P.52</i>	Variación de existencias	
	<i>K.2</i>	Adquisiciones menos cesiones de activos no financieros no producidos	
<b>40.122</b>	<b><i>B.9</i></b>	<b>Capacidad (+) necesidad (-) de financiación</b>	

Fuentes: Departamento de Derechos Sociales, Economía Social y Empleo (Gobierno de Navarra) e Instituto de Estadística de Navarra (Nastat).

Excluye cooperativas de crédito y sociedades agrarias de transformación.

**NAVARRA**  
**CUENTAS SATELITE DE COOPERATIVAS NO FINANCIERAS**  
**AÑO 2022** (en miles de €)  
**SECTOR: INDUSTRIA**

**CUENTAS CORRIENTES**

**I. CUENTA DE PRODUCCIÓN**

<b>Empleos</b>	<b>(Código)</b>	<b>Operaciones y otros flujos y saldos contables</b>	<b>Recursos</b>
	<b>(P.1)</b>	<b>Producción</b>	<b>283.887</b>
	<b>(P.11)</b>	Producción de mercado	283.578
	<b>(P.12)</b>	Producción para uso final propio	309
239.601	<b>(P.2)</b>	Consumos intermedios	
<b>44.286</b>	<b>(B.1b)</b>	<b>Valor añadido bruto</b>	
5.789	<b>(K.1)</b>	Consumo de capital fijo	
<b>38.498</b>	<b>(B.1n)</b>	<b>Valor añadido neto</b>	

**II.1.1. CUENTA DE EXPLOTACIÓN**

<b>Empleos</b>	<b>(Código)</b>	<b>Operaciones y otros flujos y saldos contables</b>	<b>Recursos</b>
	<b>B.1b</b>	Valor añadido bruto	44.286
33.366	<b>D.1</b>	Remuneración de los asalariados	
25.625	<b>D.11</b>	Sueldos, salarios y asimilados	
7.741	<b>D.12</b>	Cotizaciones sociales a cargo de los empleadores	
397	<b>D.2</b>	Impuestos sobre la producción y las importaciones	
-4.826	<b>D.3</b>	-Subvenciones a la producción	
<b>15.349</b>	<b>B.2b</b>	<b>Excedente de explotación bruto</b>	
<b>9.560</b>	<b>B.2n</b>	<b>Excedente de explotación neto</b>	

**II.1.2. CUENTA DE LA ASIGNACIÓN DE LA RENTA PRIMARIA**

<b>Empleos</b>	<b>(Código)</b>	<b>Operaciones y otros flujos y saldos contables</b>	<b>Recursos</b>
	<b>B.2b</b>	Excedente de explotación bruto	15.349
1.535	<b>D.4</b>	Rentas de la propiedad	1.074
<b>14.888</b>	<b>B.5b</b>	<b>Saldo de rentas primarias bruto</b>	
<b>9.100</b>	<b>B.5n</b>	<b>Saldo de rentas primarias neto</b>	

**II.2. CUENTA DE DISTRIBUCIÓN SECUNDARIA DE LA RENTA**

<b>Empleos</b>	<b>(Código)</b>	<b>Operaciones y otros flujos y saldos contables</b>	<b>Recursos</b>
	<b>B.5b</b>	Saldo de rentas primarias bruto	14.888
171	<b>D.5</b>	Impuesto sobre la renta	
	<b>D.61</b>	Cotizaciones sociales imputadas	867
521	<b>D.62</b>	Prestaciones sociales distintas de las transferencias sociales en especie	
	<b>D.7</b>	Otras transferencias corrientes	
<b>15.063</b>	<b>B.6b</b>	<b>Renta disponible bruta</b>	
<b>9.275</b>	<b>B.6n</b>	<b>Renta disponible neta</b>	

#### II. 4.1. CUENTA DE UTILIZACIÓN DE LA RENTA DISPONIBLE

Empleos	(Código)	Operaciones y otros flujos y saldos contables	Recursos
	B.6b	Renta disponible bruta	15.063
	D.8	Ajuste por la variación de la participación neta de los hogares en las reservas de los fondos de pensiones	
15.063	B.8b	Ahorro bruto	
9.275	B.8n	Ahorro neto	

#### CUENTAS DE ACUMULACIÓN

##### III.1.1. CUENTA DE VARIACIONES DEL PN DEBIDAS AL AHORRO Y A LA TRANSFERENCIAS DE CAPITAL

Empleos	(Código)	Operaciones y otros flujos y saldos contables	Recursos
	B.8n	Ahorro neto	9.275
	D.9	Transferencias de capital, a cobrar	153
	D.9	Transferencias de capital, a pagar	
9.428	B.10.1	Variaciones del patrimonio neto debidas al ahorro y a las transferencias de capital	

##### III.1.2. CUENTA DE ADQUISICIONES DE ACTIVOS NO FINANCIEROS

Empleos	(Código)	Operaciones y otros flujos y saldos contables	Recursos
	B.10.1	Variaciones del patrimonio neto debidas al ahorro y a las transferencias de capital	9.428
4.591	P.51	Formación bruta de capital fijo	
-5.789	K.1	Consumo de capital fijo	
822	P.52	Variación de existencias	
	K.2	Adquisiciones menos cesiones de activos no financieros no producidos	
9.803	B.9	Capacidad (+) necesidad (-) de financiación	

##### III.1. CUENTA DE CAPITAL

Empleos	(Código)	Operaciones y otros flujos y saldos contables	Recursos
	B.8b	Ahorro bruto	15.063
	D.9	Transferencias de capital, a cobrar	153
	D.9	Transferencias de capital, a pagar	
4.591	P.51	Formación bruta de capital	
822	P.52	Variación de existencias	
	K.2	Adquisiciones menos cesiones de activos no financieros no producidos	
9.803	B.9	Capacidad (+) necesidad (-) de financiación	

Fuentes: Departamento de Derechos Sociales, Economía Social y Empleo (Gobierno de Navarra) e Instituto de Estadística de Navarra (Nastat).

Excluye cooperativas de crédito y sociedades agrarias de transformación.

**NAVARRA**  
**CUENTAS SATÉLITE DE COOPERATIVAS NO FINANCIERAS**  
**AÑO 2022** (en miles de €)  
**SECTOR: CONSTRUCCIÓN**

**CUENTAS CORRIENTES**

**I. CUENTA DE PRODUCCIÓN**

<b>Empleos</b>	<b>(Código)</b>	<b>Operaciones y otros flujos y saldos contables</b>	<b>Recursos</b>
	(P.1)	<b>Producción</b>	<b>25.126</b>
	(P.11)	Producción de mercado	25.099
	(P.12)	Producción para uso final propio	27
21.207	(P.2)	Consumos intermedios	
<b>3.920</b>	<b>(B.1b)</b>	<b>Valor añadido bruto</b>	
512	(K.1)	Consumo de capital fijo	
<b>3.407</b>	<b>(B.1n)</b>	<b>Valor añadido neto</b>	

**II.1.1. CUENTA DE EXPLOTACIÓN**

<b>Empleos</b>	<b>(Código)</b>	<b>Operaciones y otros flujos y saldos contables</b>	<b>Recursos</b>
	B.1b	Valor añadido bruto	3.920
2.953	D.1	Remuneración de los asalariados	
2.268	D.11	Sueldos, salarios y asimilados	
685	D.12	Cotizaciones sociales a cargo de los empleadores	
35	D.2	Impuestos sobre la producción y las importaciones	
-427	D.3	-Subvenciones a la producción	
<b>1.358</b>	<b>B.2b</b>	<b>Excedente de explotación bruto</b>	
<b>846</b>	<b>B.2n</b>	<b>Excedente de explotación neto</b>	

**II.1.2. CUENTA DE LA ASIGNACIÓN DE LA RENTA PRIMARIA**

<b>Empleos</b>	<b>(Código)</b>	<b>Operaciones y otros flujos y saldos contables</b>	<b>Recursos</b>
	B.2b	Excedente de explotación bruto	1.358
136	D.4	Rentas de la propiedad	95
<b>1.318</b>	<b>B.5b</b>	<b>Saldo de rentas primarias bruto</b>	
<b>805</b>	<b>B.5n</b>	<b>Saldo de rentas primarias neto</b>	

**II.2. CUENTA DE DISTRIBUCIÓN SECUNDARIA DE LA RENTA**

<b>Empleos</b>	<b>(Código)</b>	<b>Operaciones y otros flujos y saldos contables</b>	<b>Recursos</b>
	B.5b	Saldo de rentas primarias bruto	1.318
15	D.5	Impuesto sobre la renta	
	D.61	Cotizaciones sociales imputadas	77
46	D.62	Prestaciones sociales distintas de las transferencias sociales en especie	
	D.7	Otras transferencias corrientes	
<b>1.333</b>	<b>B.6b</b>	<b>Renta disponible bruta</b>	
<b>821</b>	<b>B.6n</b>	<b>Renta disponible neta</b>	

#### II. 4.1. CUENTA DE UTILIZACIÓN DE LA RENTA DISPONIBLE

Empleos	(Código)	Operaciones y otros flujos y saldos contables	Recursos
	B.6b	Renta disponible bruta	1.333
	D.8	Ajuste por la variación de la participación neta de los hogares en las reservas de los fondos de pensiones	
1.333	B.8b	Ahorro bruto	
821	B.8n	Ahorro neto	

### CUENTAS DE ACUMULACIÓN

#### III.1.1. CUENTA DE VARIACIONES DEL PN DEBIDAS AL AHORRO Y A LA TRANSFERENCIAS DE CAPITAL

Empleos	(Código)	Operaciones y otros flujos y saldos contables	Recursos
	B.8n	Ahorro neto	821
	D.9	Transferencias de capital, a cobrar	14
	D.9	Transferencias de capital, a pagar	
834	B.10.1	Variaciones del patrimonio neto debidas al ahorro y a las transferencias de capital	

#### III.1.2. CUENTA DE ADQUISICIONES DE ACTIVOS NO FINANCIEROS

Empleos	(Código)	Operaciones y otros flujos y saldos contables	Recursos
	B.10.1	Variaciones del patrimonio neto debidas al ahorro y a las transferencias de capital	834
406	P.51	Formación bruta de capital fijo	
-512	K.1	Consumo de capital fijo	
73	P.52	Variación de existencias	
	K.2	Adquisiciones menos cesiones de activos no financieros no producidos	
868	B.9	Capacidad (+) necesidad (-) de financiación	

#### III.1. CUENTA DE CAPITAL

Empleos	(Código)	Operaciones y otros flujos y saldos contables	Recursos
	B.8b	Ahorro bruto	1.333
	D.9	Transferencias de capital, a cobrar	14
	D.9	Transferencias de capital, a pagar	
406	P.51	Formación bruta de capital	
73	P.52	Variación de existencias	
	K.2	Adquisiciones menos cesiones de activos no financieros no producidos	
868	B.9	Capacidad (+) necesidad (-) de financiación	

Fuentes: Departamento de Derechos Sociales, Economía Social y Empleo (Gobierno de Navarra) e Instituto de Estadística de Navarra (Nastat).

Excluye cooperativas de crédito y sociedades agrarias de transformación.

**NAVARRA**  
**CUENTAS SATÉLITE DE COOPERATIVAS NO FINANCIERAS**  
**AÑO 2022** (en miles de €)  
**SECTOR: SERVICIOS**

**CUENTAS CORRIENTES**

**I. CUENTA DE PRODUCCIÓN**

<b>Empleos</b>	<b>(Código)</b>	<b>Operaciones y otros flujos y saldos contables</b>	<b>Recursos</b>
	<b>(P.1)</b>	<b>Producción</b>	<b>555.414</b>
	<b>(P.11)</b>	Producción de mercado	554.809
	<b>(P.12)</b>	Producción para uso final propio	605
468.769	<b>(P.2)</b>	Consumos intermedios	
<b>86.645</b>	<b>(B.1b)</b>	<b>Valor añadido bruto</b>	
11.325	<b>(K.1)</b>	Consumo de capital fijo	
<b>75.319</b>	<b>(B.1n)</b>	<b>Valor añadido neto</b>	

**II.1.1. CUENTA DE EXPLOTACIÓN**

<b>Empleos</b>	<b>(Código)</b>	<b>Operaciones y otros flujos y saldos contables</b>	<b>Recursos</b>
	<b>B.1b</b>	Valor añadido bruto	86.645
65.280	<b>D.1</b>	Remuneración de los asalariados	
50.135	<b>D.11</b>	Sueldos, salarios y asimilados	
15.145	<b>D.12</b>	Cotizaciones sociales a cargo de los empleadores	
777	<b>D.2</b>	Impuestos sobre la producción y las importaciones	
-9.442	<b>D.3</b>	-Subvenciones a la producción	
<b>30.029</b>	<b>B.2b</b>	<b>Excedente de explotación bruto</b>	
<b>18.704</b>	<b>B.2n</b>	<b>Excedente de explotación neto</b>	

**II.1.2. CUENTA DE LA ASIGNACIÓN DE LA RENTA PRIMARIA**

<b>Empleos</b>	<b>(Código)</b>	<b>Operaciones y otros flujos y saldos contables</b>	<b>Recursos</b>
	<b>B.2b</b>	Excedente de explotación bruto	30.029
3.003	<b>D.4</b>	Rentas de la propiedad	2.102
<b>29.129</b>	<b>B.5b</b>	<b>Saldo de rentas primarias bruto</b>	
<b>17.803</b>	<b>B.5n</b>	<b>Saldo de rentas primarias neto</b>	

**II.2. CUENTA DE DISTRIBUCIÓN SECUNDARIA DE LA RENTA**

<b>Empleos</b>	<b>(Código)</b>	<b>Operaciones y otros flujos y saldos contables</b>	<b>Recursos</b>
	<b>B.5b</b>	Saldo de rentas primarias bruto	29.129
335	<b>D.5</b>	Impuesto sobre la renta	
	<b>D.61</b>	Cotizaciones sociales imputadas	1.696
1.019	<b>D.62</b>	Prestaciones sociales distintas de las transferencias sociales en especie	
	<b>D.7</b>	Otras transferencias corrientes	
<b>29.471</b>	<b>B.6b</b>	<b>Renta disponible bruta</b>	
<b>18.145</b>	<b>B.6n</b>	<b>Renta disponible neta</b>	

#### II. 4.1. CUENTA DE UTILIZACIÓN DE LA RENTA DISPONIBLE

Empleos	(Código)	Operaciones y otros flujos y saldos contables	Recursos
	B.6b	Renta disponible bruta	29.471
	D.8	Ajuste por la variación de la participación neta de los hogares en las reservas de los fondos de pensiones	
29.471	B.8b	Ahorro bruto	
18.145	B.8n	Ahorro neto	

### CUENTAS DE ACUMULACIÓN

#### III.1.1. CUENTA DE VARIACIONES DEL PN DEBIDAS AL AHORRO Y A LA TRANSFERENCIAS DE CAPITAL

Empleos	(Código)	Operaciones y otros flujos y saldos contables	Recursos
	B.8n	Ahorro neto	18.145
	D.9	Transferencias de capital, a cobrar	299
	D.9	Transferencias de capital, a pagar	
18.445	B.10.1	Variaciones del patrimonio neto debidas al ahorro y a las transferencias de capital	

#### III.1.2. CUENTA DE ADQUISICIONES DE ACTIVOS NO FINANCIEROS

Empleos	(Código)	Operaciones y otros flujos y saldos contables	Recursos
	B.10.1	Variaciones del patrimonio neto debidas al ahorro y a las transferencias de capital	18.445
8.982	P.51	Formación bruta de capital fijo	
-11.325	K.1	Consumo de capital fijo	
1.608	P.52	Variación de existencias	
	K.2	Adquisiciones menos cesiones de activos no financieros no producidos	
19.179	B.9	Capacidad (+) necesidad (-) de financiación	

#### III.1. CUENTA DE CAPITAL

Empleos	(Código)	Operaciones y otros flujos y saldos contables	Recursos
	B.8b	Ahorro bruto	29.471
	D.9	Transferencias de capital, a cobrar	299
	D.9	Transferencias de capital, a pagar	
8.982	P.51	Formación bruta de capital	
1.608	P.52	Variación de existencias	
	K.2	Adquisiciones menos cesiones de activos no financieros no producidos	
19.179	B.9	Capacidad (+) necesidad (-) de financiación	

Fuentes: Departamento de Derechos Sociales, Economía Social y Empleo (Gobierno de Navarra) e Instituto de Estadística de Navarra (Nastat).

Excluye cooperativas de crédito y sociedades agrarias de transformación.