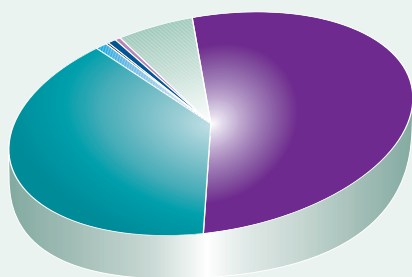


LA ECONOMÍA SOCIAL ESPAÑOLA EN CIFRAS (31/12/2004)

THE SPANISH SOCIAL ECONOMY IN FIGURES (31/12/2004)

NÚMERO DE EMPRESAS / NUMBER OF COMPANIES



Total de empresas / Total companies

45.791

25.354	Nº Cooperativas (*) Nº Co-operatives
19.393	Nº Sociedades Laborales (*) Nº Labour Societies
440	Nº de Mutualidades (**) Nº Mutualities
95	Nº Empresas de Insercion (**) Nº Social Insertion Entities
309	Nº Centros Especiales de empleo (**) Nº Sheltered employment
200	Nº Empresas de Economía Social con otras fórmulas jurídicas (***) Nº Social Economy Companies with other law forms
2.900	Nº Asociaciones (sector discapacidad) Nº Associations (disable sector)

TOTAL ENTIDADES DE ECONOMÍA SOCIAL TOTAL SOCIAL ECONOMY ENTITIES

48.691

(*) Fuente: Ministerio de Trabajo y Asuntos Sociales. Dirección General de la Economía Social, del trabajador autónomo y del FSE
 (***) Fuente: FUNDOSA GRUPO y MCC

(*) Resource: Ministry for Labour and Social Affairs, Directorate General of Social Economy, of self employee and European Social Fund
 (***) Resource: FUNDOSA GRUPO and MCC

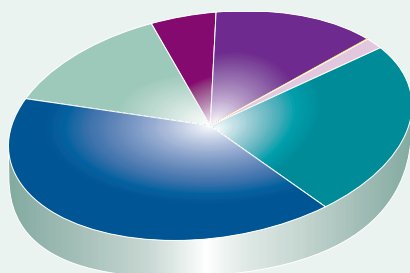
FACTURACIÓN TURNOVER

87.158
Millones euros

(*) Fuente: CEPES. Datos facilitados por los socios de CEPES del 2004. No incluye datos actualizados de CONFESAL, UNACOMAR, CCAE AFEM y FECOMA

(*) Resource: CEPES. Data provided by members of CEPES of 2004. Not include updating data of CONFESAL, UNACOMAR, CCAE, AFEM and, FECOMA

DATOS DE EMPLEO / EMPLOYMENT DATA



Total empleo / Total employment

2.257.986

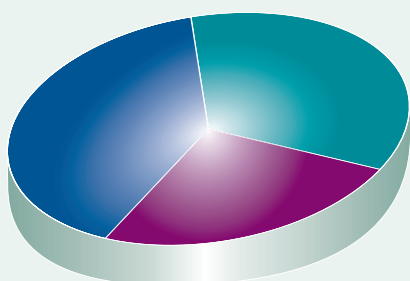
308.808	Nº Socios trabajadores/de trabajo y asalariados en Cooperativas (*) Nº of workers members in Co-operatives
116.852	Nº Socios trabajadores y asalariados en Sociedades Laborales (*) Nº of work members in Labour Societies
310.287	Nº de asalariados en otras figuras jurídicas (**) Nº employees
1.640	Nº de trabajadores en inserción (**) Nº of employees in insertion
38.357	Nº de trabajadores con discapacidad(**) Nº employees with disability
549.918	Nº de autónomos (***) Nº autonomous workers
932.124	Nº de agricultores y ganaderos asociados a Cooperativas (****) Nº farmers and stockbreeders

TOTAL PERSONAS RELACIONADAS ECONOMICAMENTE CON LA E. SOCIAL
TOTAL PEOPLE THAT ARE ECONOMICALLY LINKED TO SOCIAL ECONOMY
2.257.986

- (*) Fuente: Ministerio de Trabajo y Asuntos Sociales. Dirección General de la Economía Social, del trabajador autónomo y del FSE
- (**) Fuente: CEPES. Datos los socios de CEPES
- (***) Fuente: Consejería de Empleo y desarrollo tecnológico de la Junta de Andalucía, CCE, UCOTRANS, CEPES EXTREMADURA y CEPES ANDALUCÍA
- (****) Fuente: Confederación de Cooperativas Agrarias de España - Datos del año 2003

- (*) Resource: Ministry for Labour and Social Affairs. Directorate General of Social Economy, of self employee and European Social Fund
- (**) Resource: CEPES, Data provided by members of CEPES
- (***) Resource: Regional Ministry for Labour and Technology development of Junta de Andalucía, CCE, UCOTRANS, CEPES EXTREMADURA and CEPES ANDALUCÍA
- (****) Resource: Confederation of Spanish co-operative agricultural societies- data 2003

ASOCIACIONISMO / ASSOCIACIONISM



Total Asociacionismo / Total Associacionism (*)

9.053.241

3.178.798	Nº Socios no trabajadores Nº of Non-Working Members
2.250.000	Nº Mutualistas Nº of Members of Mutual societies
3.624.443	Nº Socios (ONCE, CERMI) Nº of Members (ONCE, CERMI)

TOTAL ASOCIACIONISMO
TOTAL ASSOCIACIONISM
9.053.241

- (*) Fuente: CEPES. Datos facilitados por los socios de CEPES

- (**) Resource: CEPES. Data provided by members of CEPES