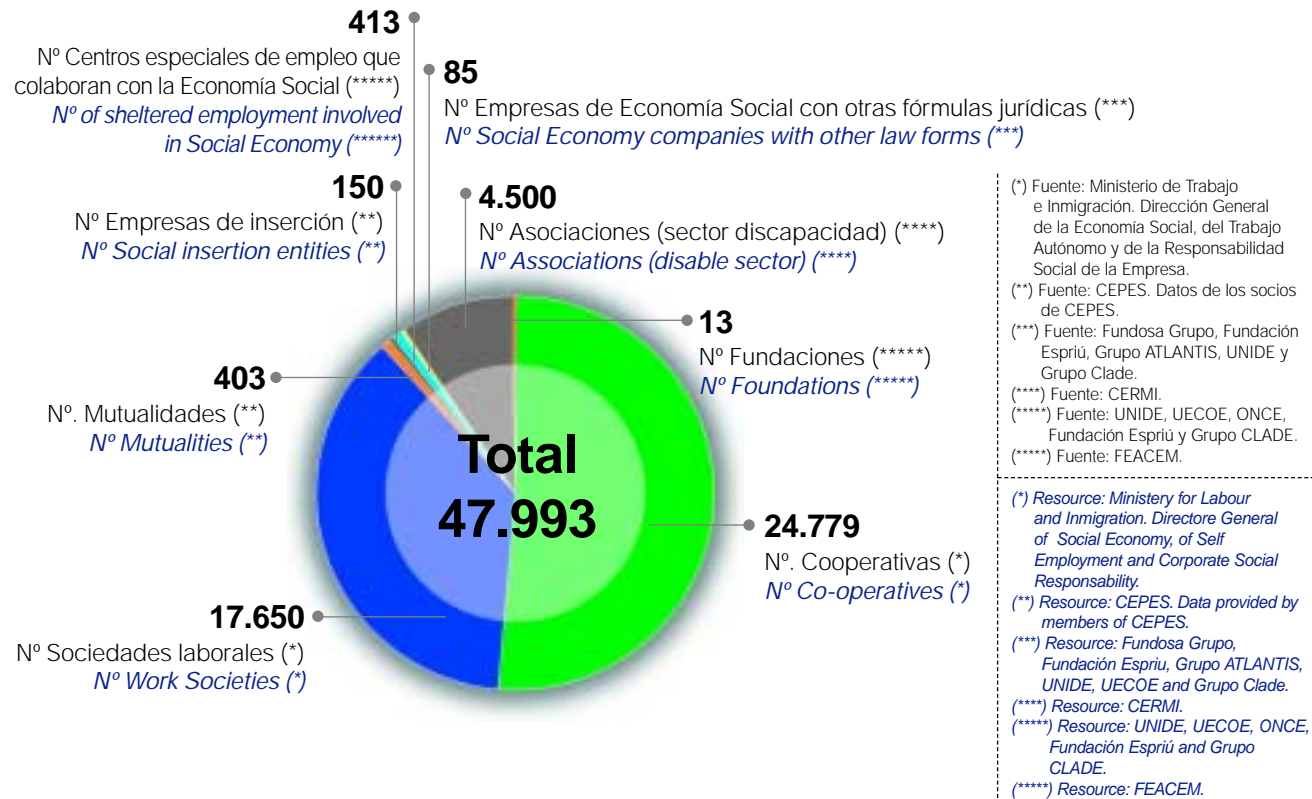


La Economía Social Española en cifras (31/12/2008)

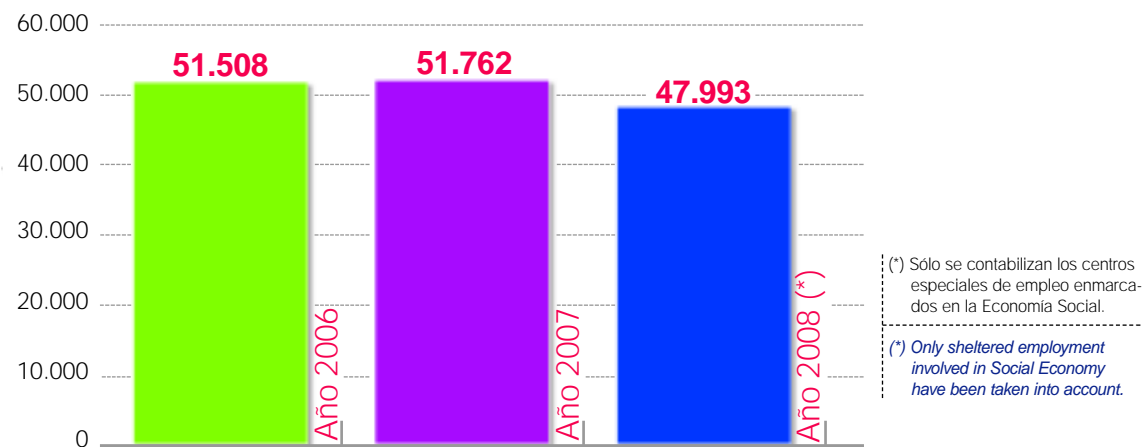
The Spanish Social Economy in figures (31/12/2008)

Número de Entidades de Economía Social
Number of Social Economy entities **47.993**



Evolución de los datos del número de Entidades de Economía Social

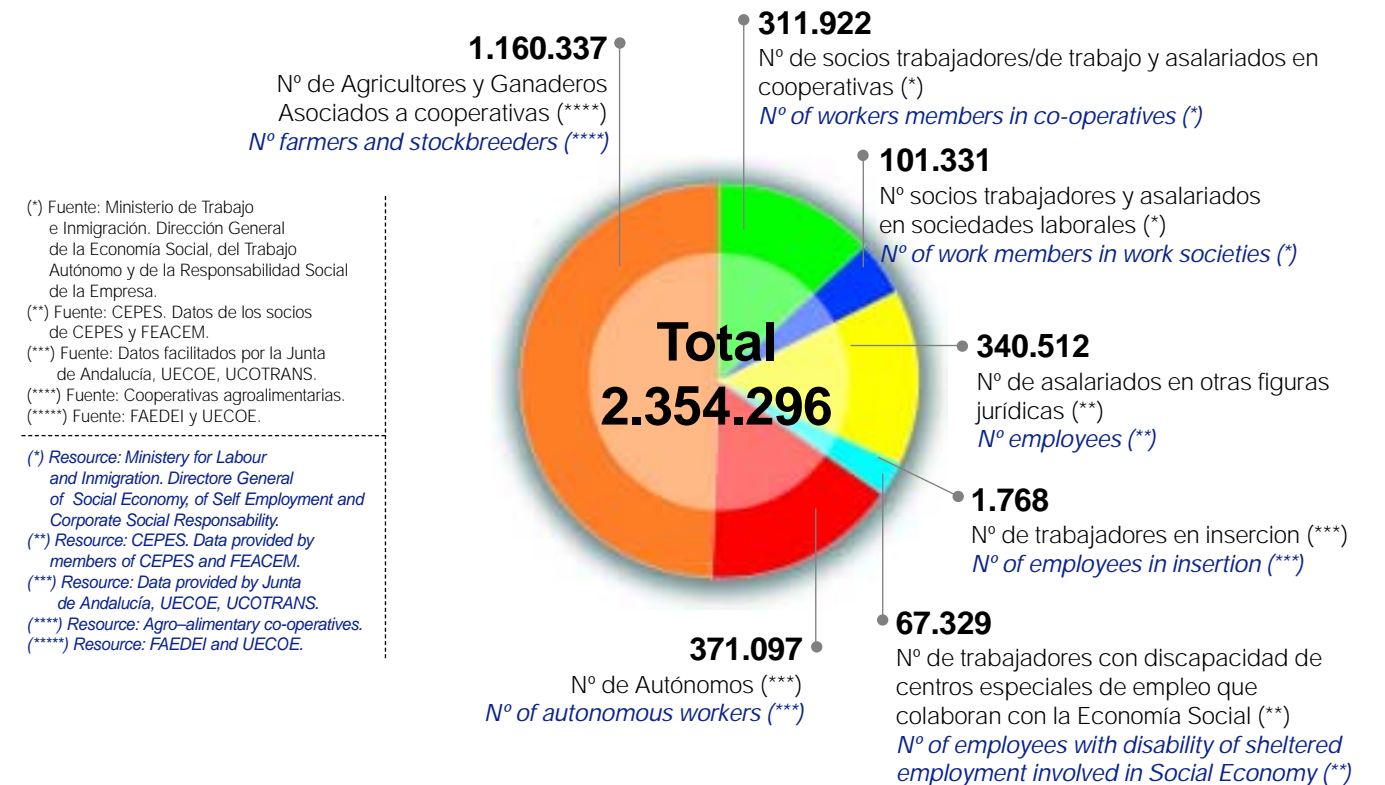
Development number of Social Economy entities



Total personas relacionadas económicamente con la Economía Social

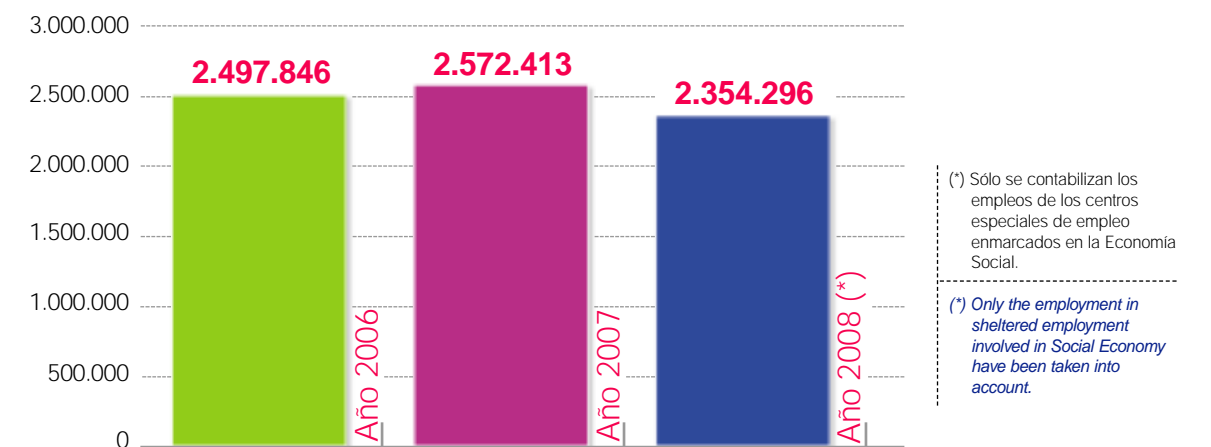
Total people that are economically linked to Social Economy

2.354.296



Evolución de empleo en entidades de Economía Social

Development employment in Social Economy entities



Facturación
Turnover

115.069
millones de euros

(*) Fuente: CEPES. Datos facilitados por los socios de CEPES del 2008. Los datos de CONFESAL, CEPES-Andalucía FECOMA y COCETA no están actualizados. No recoge datos de CEPES EXTREMADURA, de UNACOMAR, de CERMI y de FNCP.

(*) Resource: CEPES. Data provided by members of CEPES of 2008. The data of CONFESAL, CCC, CEPES-Andalucía and FECOMA are outdated. Not include data of CEPES EXTREMADURA, of UNACOMAR, CERMI and the FNCP.

Asociacionismo
Associacionism

10.746.962

3.984.374
Nº Socios (**)
Nº of Members (ONCE, CERMI, ATLANTIS, Fundación Esprú, UNIDE) (**)

4.312.588
Nº Socios no trabajadores
Nº of Non-working members

Total
10.746.962

2.450.000
Nº mutualistas
Nº of Members of Mutual societies

(*) Fuente: CEPES. Datos facilitados por los socios de CEPES.

(**) Fuente: ONCE, CERMI, ATLANTIS, Fundación Esprú y UNIDE.

(**) Resource: CEPES. Data provided by members of CEPES.

(**) Resource: Data provided by ONCE, CERMI, ATLANTIS, Fundación Esprú and UNIDE.



Evolución del asociacionismo de entidades de Economía Social Development of associacionism in Social Economy entities

